

**PENGARUH PROFITABILITAS, UKURAN PERUSAHAAN, DAN
STRUKTUR AKTIVA TERHADAP STRUKTUR MODAL
PADA PERUSAHAAN SUB SEKTOR TEKSTIL DAN GARMEN
YANG TERDAFTAR
DI BURSA EFEK INDONESIA**

SKRIPSI



**Diajukan kepada
Universitas Pendidikan Ganesha
Untuk Memenuhi Salah Satu Persyaratan dalam Menyelesaikan
Program Sarjana Ekonomi**

**Oleh:
Luh Nova Rini
NIM 1817041062**

**PROGRAM STUDI S1 MANAJEMEN
JURUSAN MANAJEMEN
FAKULTAS EKONOMI
UNIVERSITAS PENDIDIKAN GANESHA
SINGARAJA**


2022

SKRIPSI

**DIAJUKAN UNTUK MELENGKAPI TUGAS
DAN MEMENUHI SYARAT-SYARAT UNTUK
MENCAPAI GELAR SARJANA EKONOMI**


Menyetujui

Pembimbing I,



Gede Putu Agus Jana Susila, S.E., MBA
NIP. 19820831201012 1 001


Pembimbing II,




Made Amanda Dewanti, S.E., M.M
NIP. 19910607202012 2 017

Skripsi oleh Luh Nova Rini
Telah dipertahankan di depan dewan penguji
Pada tanggal 18 Februari 2022


Dewan Penguji,


Gede Putu Agus Jara Susila, S.E., MBA
NIP. 19820831 201012 1 001

(Ketua)


Made Amanda Dewanti, S.E., M.M
NIP. 19910607 202012 2 017

(Anggota)


Dr. Dra. Ni Made Suci, M.Si.
NIP. 19681029 199303 2 001

(Anggota)

Diterima oleh panitia Ujian Fakultas Ekonomi
Universitas Pendidikan Ganesha
guna memenuhi syarat-syarat untuk mencapai gelar sarjana ekonomi


Pada :

Hari : Senin

Tanggal: 21 Februari 2022

Mengetahui,

Ketua ujian,



Dr. Dra. Ni Made Suci, M.Si.
NIP. 19681029 199303 2 001

Sekretaris Ujian,



Komang Krisna Heryanda, S.E., M.M.
NIP. 19830921 201504 1 001

Mengesahkan,
Dekan Fakultas Ekonomi



Dr. Gede Adi Yuniarta, S.E., M.SI., Ak., CA., CPA.
NIP 19790616 200212 1 003

PERNYATAAN

Dengan ini menyatakan bahwa karya tulis yang berjudul “Pengaruh Profitabilitas, Ukuran Perusahaan, dan Struktur Aktiva terhadap Struktur Modal pada Perusahaan Sub Sektor Tekstil dan Garmen yang Terdaftar di Bursa Efek Indonesia” beserta seluruh isinya adalah benar-benar karya sendiri dan saya tidak melakukan penjiplakan dan pegutipan dengan cara-cara yang tidak sesuai dengan etika yang berlaku dalam masyarakat keilmuan. Atas pernyataan ini, saya siap menanggung resiko/sanksi yang dijatuhkan kepada saya apabila kemudian hari ditemukan adanya pelanggaran atas etika keilmuan dalam karya saya ini atau ada klaim terhadap keaslian karya saya ini.

Singaraja, 20 Februari 2022

Yang membuat pernyataan



Luh Nova Rini
NIM. 1817041062

PRAKARTA

Puji syukur penulis panjatkan kepada Tuhan Yang Maha Esa, atas berkat dan rahmat-Nya, penulis dapat menyelesaikan skripsi yang berjudul **“Pengaruh Profitabilitas, Ukuran Perusahaan, dan Struktur Aktiva terhadap Struktur Modal pada Perusahaan Sub Sektor Tekstil dan Garmen yang Terdaftar di Bursa Efek Indonesia”**. Skripsi ini disusun guna memenuhi persyaratan mencapai gelar Sarjana Ekonomi pada Universitas Pendidikan Ganesha.

Dalam menyelesaikan skripsi ini, penulis menyadari banyak mendapatkan bantuan dan saran baik berupa moral maupun material dari berbagai pihak. Untuk itu, dengan rasa hormat, dalam kesempatan ini, penulis mengucapkan terima kasih kepada:

1. Prof. Dr. I Nyoman Jampel, M.Pd., selaku Rektor Universitas Pendidikan Ganesha.
2. Dr. Gede Adi Yuniarta, S.E., Ak., M.Si., CA., CPA., selaku Dekan Fakultas Ekonomi Universitas Pendidikan Ganesha.
3. Dr. I Nengah Suarmanayasa, S.E., M.Si., selaku Ketua Jurusan Manajemen Universitas Pendidikan Ganesha.
4. Komang Krisna Heryanda, S.E., M.M., selaku Koordinator Program Studi S1 Manajemen Universitas Pendidikan Ganesha.
5. Gede Putu Agus Jana Susila, S.E., MBA, selaku Pembimbing I dan Pembimbing Akademik yang senantiasa memberikan bimbingan serta arahan yang sangat bermanfaat bagi penulis sehingga terselesaikannya skripsi ini.
6. Made Amanda Dewanti, S.E., M.M., selaku Pembimbing II yang dengan sabar dan kesungguhan hati dalam membimbing penulis sehingga terselesaikannya skripsi ini.
7. Bapak dan Ibu Dosen di Jurusan Manajemen yang selalu mendidik dan memberikan motivasi selama penulis belajar di Jurusan Manajemen.
8. Kepala Tata Usaha Fakultas Ekonomi beserta staf yang telah bersedia membantu dan memberikan berbagai informasi selama perkuliahan.

9. Kepala Perpustakaan Universitas Pendidikan Ganesha beserta staf yang telah memberikan pelayanan dan memberikan kemudahan dalam peminjaman buku-buku yang diperlukan dalam penyusunan skripsi.
10. Kedua orang tua penulis (Ketut Minggu dan Kadek Suartini), kedua saudara penulis, dan keluarga besar penulis yang selalu memberikan dukungan, doa, dan motivasi dengan penuh kasih sayang, sehingga penulis dapat menyelesaikan skripsi ini.
11. Sahabat dan para teman, Tiwa, Wiwin, Wiwik, Sintya, Lopes, Bayu, Eka, Devita, Sisilia, Mita, dan juga teman-teman Manajemen angkatan tahun 2018 yang turut memberikan motivasi dalam menyelesaikan skripsi ini.
12. Semua pihak yang berkaitan dalam penyusunan skripsi yang tidak bisa penulis sebutkan satu persatu.

Penulis menyadari atas segala keterbatasan yang tersaji dalam skripsi ini yang masih jauh dari kata sempurna, maka dari itu penulis mengharapkan saran dan masukannya dari para pembaca yang bersifat membangun dari berbagai pihak untuk sebagai masukan bagi para penulis di masa yang akan datang. Penulis berharap semoga skripsi ini dapat memberikan manfaat secara langsung bagi para pembaca.

Singaraja, 13 Desember 2021

Penulis

DAFTAR ISI

	Halaman
PRAKARTA.....	i
ABSTRAK.....	iii
DAFTAR ISI.....	iv
DAFTAR TABEL.....	vii
DAFTAR GAMBAR.....	viii
DAFTAR LAMPIRAN.....	ix
DAFTAR RUMUS.....	x
BAB I PENDAHULUAN.....	1
1.1 Latar Belakang Masalah Penelitian.....	1
1.2 Identifikasi Masalah Penelitian.....	7
1.3 Pembatasan Masalah.....	8
1.4 Rumusan Masalah.....	8
1.5 Tujuan Penelitian.....	9
1.6 Manfaat Penelitian.....	9
BAB II KAJIAN TEORI.....	11
2.1 Deskripsi Teoretis.....	11
2.1.1 Definisi Modal.....	11
2.1.2 Struktur Modal.....	12
2.1.3 Profitabilitas.....	13
2.1.4 Ukuran Perusahaan.....	15
2.1.5 Struktur Aktiva.....	16
2.2 Hasil Penelitian yang Relevan.....	17
2.3 Hubungan Antar Variabel.....	21
2.3.1 Hubungan Profitabilitas, Ukuran Perusahaan, dan Struktur Aktiva terhadap Struktur Modal.....	21

2.3.2	Hubungan Profitabilitas terhadap Struktur Modal.....	22
2.3.3	Hubungan Ukuran Perusahaan terhadap Struktur Modal.....	22
2.3.4	Hubungan Struktur Aktiva terhadap Struktur Modal.....	23
2.4	Kerangka Berpikir.....	23
2.5	Hipotesis Penelitian.....	25
 BAB III METODE PENELITIAN.....		26
3.1	Tempat dan Waktu Penelitian.....	26
3.2	Rancangan Penelitian.....	26
3.3	Subjek dan Objek Penelitian.....	27
3.4	Populasi Penelitian.....	28
3.5	Definisi Operasional dan Variabel Penelitian.....	28
3.6	Jenis dan Sumber Data.....	29
3.7	Metode Pengumpulan Data.....	30
3.8	Metode dan Teknik Analisis Data.....	30
3.8.1	Uji Asumsi Klasik.....	31
3.8.2	Uji Regresi Linier Berganda.....	33
3.9	Pengujian Hipotesis.....	34
3.9.1	Uji Simultan.....	34
3.9.2	Uji Parsial.....	35
3.9.3	Koefisien Determinasi.....	36
 BAB IV HASIL PENELITIAN DAN PEMBAHASAN.....		38
4.1	Deskripsi Data.....	38
4.2	Pengujian Asumsi Klasik.....	39
4.2.1	Uji Asumsi Klasik.....	39
4.2.2	Uji Regresi Linier Berganda.....	43
4.2.3	Koefisien Determinasi.....	47

4.3	Pengujian Hipotesis.....	47
4.3.1	Pengaruh Profitabilitas, Ukuran Perusahaan, dan Struktur Aktiva terhadap Struktur Modal.....	48
4.3.2	Pengaruh Profitabilitas terhadap Struktur Modal.....	49
4.3.3	Pengaruh Ukuran Perusahaan terhadap Struktur Modal.....	49
4.3.4	Pengaruh Struktur Aktiva terhadap Struktur Modal.....	50
4.4	Pembahasan Hasil Penelitian.....	50
4.4.1	Pengaruh Profitabilitas, Ukuran Perusahaan, dan Struktur Aktiva terhadap Struktur Modal.....	50
4.4.2	Pengaruh Profitabilitas terhadap Struktur Modal.....	51
4.4.3	Pengaruh Ukuran Perusahaan terhadap Struktur Modal.....	53
4.4.4	Pengaruh Struktur Aktiva terhadap Struktur Modal.....	54
4.5	Implikasi.....	55
BAB V PENUTUP.....		57
5.1	Rangkuman.....	58
5.2	Simpulan.....	59
5.3	Saran.....	60
DAFTAR RUJUKAN.....		61
LAMPIRAN.....		65


DAFTAR TABEL

Tabel		Halaman
Tabel 1.1	Rata-Rata Struktur Modal Sektor Aneka Industri yang Terdaftar Di Bursa Efek Indonesia Periode 2018 sampai 2020.....	3
Tabel 2.1	Ringkasan Penelitian Terdahulu yang Relevan	17
Tabel 3.1	Definisi Operasional dan Variabel Penelitian	29
Tabel 4.1	Uji Deskripsi Data.....	38
Tabel 4.2	<i>One-Sample Kolmogorov-Smirnov Test</i>	40
Tabel 4.3	Uji Multikolinieritas.....	41
Tabel 4.4	<i>Uji Glejser</i>	42
Tabel 4.5	Ringkasan Hasil Output SPSS Tentang Pengaruh Profitabilitas, Ukuran Perusahaan, dan Struktur Aktiva terhadap Struktur Modal.....	44




DAFTAR GAMBAR

Gambar		Halaman
Gambar 2.1	Paradigma Penelitian Profitabilitas, Ukuran Perusahaan, dan Struktur Aktiva terhadap Struktur Modal pada Perusahaan Sub Sektor Tekstil dan Garmen yang Terdaftar di Bursa Efek Indonesia.....	25
Gambar 4.1	Hasil Pengujian Normalitas.....	39
Gambar 4.2	Grafik <i>Scatterplot</i>	41
Gambar 4.3	Kurval Interval Autokorelasi.....	43
Gambar 4.4	Struktur Hubungan Profitabilitas, Ukuran perusahaan, dan Struktur Aktiva terhadap Struktur Modal.....	48



DAFTAR LAMPIRAN

Lampiran		Halaman
Lampiran. 01	Nama Perusahaan Sub Sektor Tekstil dan Garmen yang Terdaftar di Bursa Efek Indonesia	64
Lampiran. 02	Data Profitabilitas, Ukuran Perusahaan, dan Struktur Aktiva terhadap Struktur Modal Pada Perusahaan Sub Sektor Tekstil dan Garmen yang Terdaftar di Bursa Efek Indonesia	65
Lampiran. 03	Deskripsi Data.....	67
Lampiran. 04	Hasil Output SPSS 25.0 Uji Asumsi Klasik.....	68
Lampiran. 05	Hasil Output SPSS 25.0 Uji Regresi Linier Berganda...	70



DAFTAR RUMUS

Rumus	Halaman
Rumus (1) Struktur Modal (<i>Debt to Asset Ratio</i>).....	13
Rumus (2) Profitabilitas (<i>Return On Asset</i>).....	14
Rumus (3) Ukuran Perusahaan.....	16
Rumus (4) Struktur Aktiva.....	16

