

Lampiran 01: Data Modal Sendiri, Total Aset dan SHU pada Koperasi di Kecamatan Karangasem tahun 2019-2020

Nama Koperasi	Tahun	Modal Sendiri (Rp)	Total Aset (Rp)	SHU (Rp)
Koperasi Wahyu Sari Sedana	2019	246.576.544	1.084.172.067	23.891.361
	2020	271.730.120	2.886.915.864	37.575.395
Koperasi Artha Graha	2019	1.788.178.898	4.208.976.885	128.121.531
	2020	2.151.259.087	5.985.986.746	42.718.382
Koperasi Pegawai Negeri Sidimantra	2019	550.719.100	995.808.515	31.085.672
	2020	615.870.488	1.099.637.351	14.776.030

Sumber: Dinas Koperasi Usaha Mikro, Kecil dan Menengah (UMKM) Kabupaten Karangasem.



Lampiran 02: Daftar Nama Koperasi di Kecamatan Karangasem yang Menjadi Sampel Penelitian

No	Nama Koperasi	Alamat
1	Koperasi Bhakti Usaha Mandiri	Desa Subagan
2	Koperasi Dana Karya Sari	Desa Bugbug
3	Koperasi Maha Sedana Karya	Desa Padangkerta
4	Koperasi Mandiri	Desa Padangkerta
5	Koperasi Rejeki Sedana	Desa Padangkerta
6	Koperasi Sari Harta Utama	Desa Seraya
7	Koperasi Abdi Bersehati	Desa Karangasem
8	Koperasi Artha Graha	Desa Seraya Timur
9	Koperasi Artha Wiguna	Desa Seraya Timur
10	Koperasi Astiti Dharma	Desa Karangasem
11	Koperasi Bina Usaha	Desa Bebandem
12	Koperasi Darma Sedana	Desa Padangkerta
13	Koperasi Harsadi Mandiri	Desa Seraya
14	Koperasi Harta Mandiri	Desa Karangasem
15	Koperasi Ista Group	Desa Seraya
16	Koperasi Jasa Usaha Bersama Tunas Mandiri	Desa Karangasem
17	Koperasi Mahadhana	Desa Subagan
18	Koperasi Mina Sari Artha	Desa Seraya Timur
19	Koperasi Mina Sari Dewata	Desa Seraya Timur
20	Koperasi Mitra Kusuma	Desa Karangasem
21	Koperasi Pasar Amlapura	Desa Karangasem
22	Koperasi Pegawai Negeri Artha Sedana	Desa Karangasem
23	Koperasi Pegawai Negeri Gunartha	Desa Subagan
24	Koperasi Pegawai Negeri Muda Usada	Desa Karangasem
25	Koperasi Pegawai Negeri Ngesti Rahayu	Desa Subagan
26	Koperasi Pegawai Negeri Pengayoman Lp. Anak	Desa Karangasem
27	Koperasi Pegawai Negeri Pengayoman Lp. Dewasa	Desa Karangasem
28	Koperasi Pegawai Negeri Pengayoman Pn. Amlapura	Desa Karangasem
29	Koperasi Pegawai Negeri Sami Sejahtera	Desa Subagan
30	Koperasi Pegawai Negeri Satwa Agung Dewata	Desa Karangasem
31	Koperasi Pegawai Negeri Sidimantra	Desa Karangasem
32	Koperasi Pegawai Negeri Tri Paraga	Desa Karangasem
33	Koperasi Pegawai Negeri Werdhi Guna	Desa Karangasem
34	Koperasi Putra Bahari	Desa Subagan
35	Koperasi Santhi Jagat Hitha	Desa Timbrah
36	Koperasi Sari Amerta	Desa Subagan
37	Koperasi Sari Lestari	Desa Bugbug
38	Koperasi Serba Usaha Amertha Dana	Desa Bugbug
39	Koperasi Serba Usaha Wahyu Lestari	Desa Karangasem
40	Koperasi Serba Usaha Widya	Desa Bugbug

41	Koperasi Simpan Pinjam Ayu Waras	Desa Bugbug
42	Koperasi Simpan Pinjam Bali Kencana Utama	Desa Subagan
43	Koperasi Simpan Pinjam Bina Karya Prima	Desa Seraya Timur
44	Koperasi Simpan Pinjam Hari Sejahtera	Desa Bugbug
45	Koperasi Simpan Pinjam Karangasem Mandiri	Desa Subagan
46	Koperasi Simpan Pinjam Pandan Wangi	Desa Tumbu
47	Koperasi Simpan Pinjam Sedana Yadnya	Desa Bugbug
48	Koperasi Simpan Pinjam Swadharma	Desa Karangasem
49	Koperasi Simpan Pinjam Tri Guna Mulya	Desa Padangkerta
50	Koperasi Unit Desa Karangasem	Desa Karangasem
51	Koperasi Wahyu Sari Sedana	Desa Bugbug
52	Koperasi Wahyu Sedana	Desa Subagan
53	Koperasi Wahyu Widia Sabha	Desa Bugbug
54	Koperasi Wanita Dewi Sri	Desa Padangkerta
55	Koperasi Widya Santhi	Desa Subagan
56	Koperasi Wiguna Mina Bahari	Desa Bugbug
57	Primer Koperasi Kartika	Desa Subagan
58	Primer Koperasi Kepolisian Resort Karangasem	Desa Karangasem



**Lampiran 03: Data Modal Sendiri pada Koperasi di Kecamatan Karangasem
Tahun 2019-2020**

No	Nama Koperasi	Modal Sendiri (Rp)	
		2019	2020
1	Koperasi Bhakti Usaha Mandiri	374.493.061	394.173.651
2	Koperasi Dana Karya Sari	1.399.040.964	5.680.362.433
3	Koperasi Maha Sedana Karya	72.937.866	436.271.000
4	Koperasi Mandiri	727.855.797	810.361.954
5	Koperasi Rejeki Sedana	913.909.546	992.583.261
6	Koperasi Sari Harta Utama	4.535.806.996	6.917.554.486
7	Koperasi Abdi Bersehati	201.998.326	40.423.000
8	Koperasi Artha Graha	1.788.178.898	2.151.259.087
9	Koperasi Artha Wiguna	170.059.744	603.043.672
10	Koperasi Astiti Dharma	125.667.000	265.812.460
11	Koperasi Bina Usaha	156.083.629	158.487.890
12	Koperasi Darma Sedana	594.932.547	648.130.334
13	Koperasi Harsadi Mandiri	65.675.300	78.231.840
14	Koperasi Harta Mandiri	435.897.800	855.297.433
15	Koperasi Ista Group	87.444.594	105.822.174
16	Koperasi Jasa Usaha Bersama Tunas Mandiri	253.177.285	332.513.113
17	Koperasi Mahadhana	377.639.267	1.047.723.417
18	Koperasi Mina Sari Artha	655.685.076	872.761.659
19	Koperasi Mina Sari Dewata	332.033.200	2.341.023.000
20	Koperasi Mitra Kusuma	577.106.805	786.529.174
21	Koperasi Pasar Amlapura	247.128.484	431.795.396
22	Koperasi Pegawai Negeri Artha Sedana	343.522.830	377.521.449
23	Koperasi Pegawai Negeri Gunartha	1.436.567.838	1.584.745.703
24	Koperasi Pegawai Negeri Muda Usada	2.646.919.196	3.662.957.309
25	Koperasi Pegawai Negeri Ngesti Rahayu	980.994.500	980.994.500
26	Koperasi Pegawai Negeri Pengayoman Lp. Anak	133.856.147	265.744.085
27	Koperasi Pegawai Negeri Pengayoman Lp. Dewasa	571.952.513	662.193.793
28	Koperasi Pegawai Negeri Pengayoman Pn. Amlapura	230.864.559	311.080.559
29	Koperasi Pegawai Negeri Sami Sejahtera	151.657.004	146.528.748
30	Koperasi Pegawai Negeri Satwa Agung Dewata	669.012.068	788.572.785
31	Koperasi Pegawai Negeri Sidimantra	550.719.100	615.870.488
32	Koperasi Pegawai Negeri Tri Paraga	231.573.288	319.086.666
33	Koperasi Pegawai Negeri Werdhi Guna	1.779.059.696	2.539.071.777
34	Koperasi Putra Bahari	381.606.908	248.206.753

35	Koperasi Santhi Jagat Hitha	358.276.266	567.583.051
36	Koperasi Sari Amerta	390.767.300	158.761.839
37	Koperasi Sari Lestari	553.491.437	571.350.104
38	Koperasi Serba Usaha Amertha Dana	3.031.364.973	4.380.995.261
39	Koperasi Serba Usaha Wahyu Lestari	850.285.420	923.130.923
40	Koperasi Serba Usaha Widya	373.787.696	430.583.043
41	Koperasi Simpan Pinjam Ayu Waras	1.081.677.190	1.159.354.232
42	Koperasi Simpan Pinjam Bali Kencana Utama	1.179.619.545	1.243.131.043
43	Koperasi Simpan Pinjam Bina Karya Prima	65.499.000	530.870.000
44	Koperasi Simpan Pinjam Hari Sejahtera	690.229.014	903.583.570
45	Koperasi Simpan Pinjam Karangasem Mandiri	714.326.821	593.074.374
46	Koperasi Simpan Pinjam Pandan Wangi	607.118.913	637.938.913
47	Koperasi Simpan Pinjam Sedana Yadnya	238.195.539	281.786.342
48	Koperasi Simpan Pinjam Swadharma	209.942.795	284.732.237
49	Koperasi Simpan Pinjam Tri Guna Mulya	1.377.204.882	4.731.180.757
50	Koperasi Unit Desa Karangasem	743.468.537	410.191.582
51	Koperasi Wahyu Sari Sedana	246.576.544	271.730.120
52	Koperasi Wahyu Sedana	262.317.607	262.317.607
53	Koperasi Wahyu Widia Sabha	371.008.618	434.202.408
54	Koperasi Wanita Dewi Sri	338.475.890	367.529.062
55	Koperasi Widya Santhi	574.558.719	647.273.368
56	Koperasi Wiguna Mina Bahari	935.963.000	1.784.586.000
57	Primer Koperasi Kartika	572.927.517	1.744.791.354
58	Primer Koperasi Kepolisian Resort Karangasem	5.448.281.974	5.871.919.374



Lampiran 04: Data Total Aset pada Koperasi di Kecamatan Karangasem Tahun 2019-2020

No	Nama Koperasi	Total Aset (Rp)	
		2019	2020
1	Koperasi Bhakti Usaha Mandiri	504.929.245	548.577.787
2	Koperasi Dana Karya Sari	2.440.513.805	23.400.625.571
3	Koperasi Maha Sedana Karya	350.852.699	546.829.588
4	Koperasi Mandiri	4.161.426.461	4.646.000.513
5	Koperasi Rejeki Sedana	4.411.755.116	4.839.619.106
6	Koperasi Sari Harta Utama	26.206.226.826	36.546.163.563
7	Koperasi Abdi Bersehati	257.582.500	131.801.574
8	Koperasi Artha Graha	4.208.976.885	5.985.986.746
9	Koperasi Artha Wiguna	173.984.744	1.055.778.500
10	Koperasi Astiti Dharma	258.851.978	629.750.378
11	Koperasi Bina Usaha	1.130.166.034	2.211.941.756
12	Koperasi Darma Sedana	2.215.878.640	2.853.343.168
13	Koperasi Harsadi Mandiri	125.124.018	193.971.118
14	Koperasi Harta Mandiri	3.512.422.300	5.991.201.333
15	Koperasi Ista Group	1.813.492.611	1.919.213.872
16	Koperasi Jasa Usaha Bersama Tunas Mandiri	456.880.830	631.437.399
17	Koperasi Mahadhana	1.162.383.201	1.470.874.946
18	Koperasi Mina Sari Artha	2.297.440.076	3.135.435.659
19	Koperasi Mina Sari Dewata	710.792.200	5.625.541.000
20	Koperasi Mitra Kusuma	3.191.459.259	4.438.779.389
21	Koperasi Pasar Amlapura	946.920.189	1.779.659.021
22	Koperasi Pegawai Negeri Artha Sedana	446.672.600	434.476.330
23	Koperasi Pegawai Negeri Gunartha	1.583.826.468	1.668.725.639
24	Koperasi Pegawai Negeri Muda Usada	5.073.350.012	6.133.966.584
25	Koperasi Pegawai Negeri Ngesti Rahayu	1.102.563.300	1.102.563.300
26	Koperasi Pegawai Negeri Pengayoman Lp. Anak	184.985.792	332.850.584
27	Koperasi Pegawai Negeri Pengayoman Lp. Dewasa	581.196.293	786.235.442
28	Koperasi Pegawai Negeri Pengayoman Pn. Amlapura	320.244.708	419.185.684
29	Koperasi Pegawai Negeri Sami Sejahtera	173.427.754	187.650.877
30	Koperasi Pegawai Negeri Satwa Agung Dewata	953.763.613	1114236300
31	Koperasi Pegawai Negeri Sidimantra	995.808.515	1.099.637.351
32	Koperasi Pegawai Negeri Tri Paraga	255.323.288	322.779.521
33	Koperasi Pegawai Negeri Werdhi Guna	3.408.588.325	6.261.481.595
34	Koperasi Putra Bahari	626.120.890	416.984.348
35	Koperasi Santhi Jagat Hitha	1.586.470.479	3.972.053.699
36	Koperasi Sari Amerta	1.107.787.466	387.370.409

37	Koperasi Sari Lestari	3.984.228.000	4.218.973.774
38	Koperasi Serba Usaha Amertha Dana	20.610.039.213	26.532.849.520
39	Koperasi Serba Usaha Wahyu Lestari	1.380.342.694	1.426.432.926
40	Koperasi Serba Usaha Widya	2.202.265.776	2.398.967.185
41	Koperasi Simpan Pinjam Ayu Waras	6.671.203.377	6.701.904.048
42	Koperasi Simpan Pinjam Bali Kencana Utama	6.765.373.956	6.707.224.840
43	Koperasi Simpan Pinjam Bina Karya Prima	387.291.000	1.626.698.500
44	Koperasi Simpan Pinjam Hari Sejahtera	5.513.304.165	6.657.673.315
45	Koperasi Simpan Pinjam Karangasem Mandiri	1.199.687.640	1.227.985.986
46	Koperasi Simpan Pinjam Pandan Wangi	1.802.884.370	1.946.694.281
47	Koperasi Simpan Pinjam Sedana Yadnya	567.080.268	687.407.384
48	Koperasi Simpan Pinjam Swadharma	249.420.723	323.892.233
49	Koperasi Simpan Pinjam Tri Guna Mulya	6.375.822.106	7.314.117.712
50	Koperasi Unit Desa Karangasem	1.275.992.132	1.174.327.449
51	Koperasi Wahyu Sari Sedana	1.084.172.067	2.886.915.864
52	Koperasi Wahyu Sedana	1.854.002.483	1.854.002.483
53	Koperasi Wahyu Widia Sabha	3.883.314.154	3.867.657.429
54	Koperasi Wanita Dewi Sri	1.271.612.438	1.349.257.438
55	Koperasi Widya Santhi	945.500.676	1.087.371.676
56	Koperasi Wiguna Mina Bahari	1.967.935.000	3.813.425.000
57	Primer Koperasi Kartika	1.766.693.569	2.029.412.403
58	Primer Koperasi Kepolisian Resort Karangasem	10.509.108.629	11.136.264.814



**Lampiran 05: Data SHU pada Koperasi di Kecamatan Karangasem Tahun 2019
-2020**

No	Nama	SHU (Rp)	
		2019	2020
1	Koperasi Bhakti Usaha Mandiri	7.030.129	10.672.528
2	Koperasi Dana Karya Sari	94.734.448	248.446.409
3	Koperasi Maha Sedana Karya	35.984.667	45.422.000
4	Koperasi Mandiri	20.346.045	21.089.403
5	Koperasi Rejeki Sedana	53.000.000	56.560.000
6	Koperasi Sari Harta Utama	252.492.807	366.011.443
7	Koperasi Abdi Bersehati	19.760.000	40.423.000
8	Koperasi Artha Graha	128.121.531	42.718.382
9	Koperasi Artha Wiguna	25.149.360	152.853.500
10	Koperasi Astiti Dharma	13.317.000	6.547.183
11	Koperasi Bina Usaha	49.624.890	32.236.579
12	Koperasi Darma Sedana	22.050.823	22.759.444
13	Koperasi Harsadi Mandiri	12.869.000	12.701.500
14	Koperasi Harta Mandiri	183.219.500	187.966.433
15	Koperasi Ista Group	14.163.351	21.854.000
16	Koperasi Jasa Usaha Bersama Tunas Mandiri	1.357.951	5.753.608
17	Koperasi Mahadhana	55.436.238	56.257.886
18	Koperasi Mina Sari Artha	75.489.227	90.045.582
19	Koperasi Mina Sari Dewata	65.083.000	610.759.000
20	Koperasi Mitra Kusuma	85.558.490	115.015.304
21	Koperasi Pasar Amlapura	24.627.267	68.908.060
22	Koperasi Pegawai Negeri Artha Sedana	18.031.710	6.192.849
23	Koperasi Pegawai Negeri Gunartha	41.857.061	41.416.443
24	Koperasi Pegawai Negeri Muda Usada	868.475.655	660.721.109
25	Koperasi Pegawai Negeri Ngesti Rahayu	67.595.650	55.402.500
26	Koperasi Pegawai Negeri Pengayoman Lp. Anak	18.435.416	22.627.272
27	Koperasi Pegawai Negeri Pengayoman Lp.Dewasa	43.000.000	43.000.000
28	Koperasi Pegawai Negeri Pengayoman Pn. Amlapura	60.541.000	67.993.000
29	Koperasi Pegawai Negeri Sami Sejahtera	8.254.848	9.387.939
30	Koperasi Pegawai Negeri Satwa Agung Dewata	50.946.834	62.381.775
31	Koperasi Pegawai Negeri Sidimantra	31.085.672	14.776.030
32	Koperasi Pegawai Negeri Tri Paraga	33.920.200	45.129.580
33	Koperasi Pegawai Negeri Werdhi Guna	208.164.334	302.312.746
34	Koperasi Putra Bahari	46.388.090	57.068.813
35	Koperasi Santhi Jagat Hitha	120.046.168	280.541.355
36	Koperasi Sari Amerta	107.772.738	35.338.336

37	Koperasi Sari Lestari	18.310.631	20.805.640
38	Koperasi Serba Usaha Amertha Dana	455.409.038	765.047.865
39	Koperasi Serba Usaha Wahyu Lestari	31.160.759	66.613.351
40	Koperasi Serba Usaha Widya	50.317.564	52.472.049
41	Koperasi Simpan Pinjam Ayu Waras	72.631.133	79.413.190
42	Koperasi Simpan Pinjam Bali Kencana Utama	34.518.589	40.843.910
43	Koperasi Simpan Pinjam Bina Karya Prima	27.899.000	82.880.000
44	Koperasi Simpan Pinjam Hari Sejahtera	59.379.151	66.202.422
45	Koperasi Simpan Pinjam Karangasem Mandiri	25.676.347	11.611.486
46	Koperasi Simpan Pinjam Pandan Wangi	34.800.000	43.000.000
47	Koperasi Simpan Pinjam Sedana Yadnya	19.853.873	23.146.044
48	Koperasi Simpan Pinjam Swadharma	9.036.331	12.100.721
49	Koperasi Simpan Pinjam Tri Guna Mulya	275.069.631	119.443.009
50	Koperasi Unit Desa Karangasem	18.172.747	10.933.814
51	Koperasi Wahyu Sari Sedana	23.891.361	37.575.395
52	Koperasi Wahyu Sedana	34.709.247	34.709.247
53	Koperasi Wahyu Widia Sabha	41.457	35.457.979
54	Koperasi Wanita Dewi Sri	3.069.794	10.089.192
55	Koperasi Widya Santhi	4.389.015	6.863.022
56	Koperasi Wiguna Mina Bahari	37.541.000	176.907.000
57	Primer Koperasi Kartika	297.133.550	307.644.275
58	Primer Koperasi Kepolisian Resort Karangasem	190.000.000	222.000.000



Lampiran 06: Data *Input* SPSS Modal Sendiri, Total Aset dan SHU pada Koperasi di Kecamatan Karangasem Tahun 2019-2020 dengan menggunakan rumus SQRT atau Akar Kuadrat

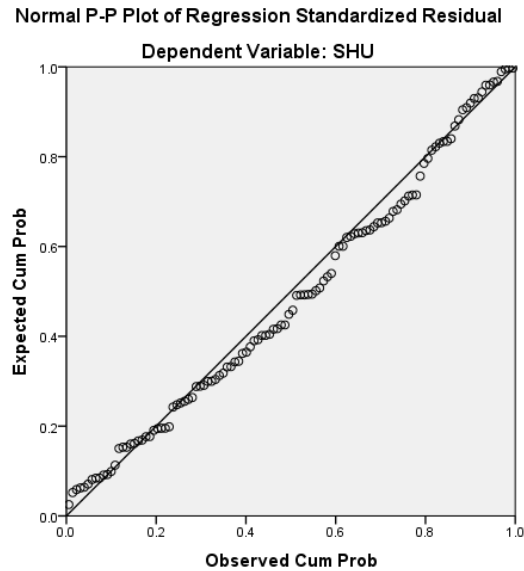
NO	X1	X2	Y
1	19351,82	22470,63	2651,43
2	37403,75	49401,55	9733,16
3	8540,36	18731,06	5998,72
4	26978,80	64509,11	4510,65
5	30230,93	66421,04	7280,10
6	67348,40	161883,37	15890,02
7	14212,61	16049,37	4445,22
8	42286,86	64876,62	11319,07
9	13040,69	13190,32	5014,91
10	11210,12	16088,87	3649,24
11	12493,34	33617,94	7044,49
12	24391,23	47073,12	4695,83
13	8104,02	11185,88	3587,33
14	20878,16	59265,69	13535,85
15	9351,18	42585,12	3763,42
16	15911,54	21374,77	1165,31
17	19432,94	34093,74	7445,55
18	25606,34	47931,61	8688,45
19	18221,77	26660,68	8067,40
20	24023,04	56493,00	2925,48
21	15720,32	30772,06	4962,58
22	18534,36	6683,75	4246,37
23	37902,08	39797,31	6469,70
24	51448,21	71227,45	29469,91
25	31320,83	33204,86	8221,65
26	11569,62	13600,94	4293,64
27	23915,52	7628,64	6557,43
28	15194,22	17895,38	7780,80
29	12314,90	13169,19	2873,13
30	25865,26	30883,06	7137,70
31	23467,40	31556,43	5575,45
32	15217,53	15978,83	5824,10
33	42178,90	58383,11	14427,90
34	19534,76	25022,40	6810,88
35	18928,18	39830,52	10956,55
36	19767,83	33283,44	10381,36
37	23526,39	63120,74	4279,09
38	55057,83	143561,96	21340,31
39	29159,65	37152,96	5582,18
40	19333,58	46928,30	7093,48

41	32888,70	8677,43	8522,39
42	34345,58	82251,89	5875,25
43	8093,14	19679,71	5281,95
44	26272,20	74251,62	7705,78
45	26762,89	34636,50	5067,18
46	24639,78	42460,38	5899,15
47	15433,58	23813,44	4455,76
48	14489,40	15793,05	3006,04
49	37110,71	79848,74	16585,22
50	27266,61	35721,03	4262,91
51	15702,75	32926,76	4887,87
52	19196,22	43058,12	5891,45
53	19261,58	19578,41	203,60
54	18397,71	35659,67	1752,08
55	23969,95	30748,99	2094,99
56	28913,02	44361,41	6127,07
57	23935,90	42032,05	17237,56
58	73812,47	102513,94	13784,04
59	19853,80	23421,73	3266,88
60	75368,17	152972,63	15762,81
61	20887,10	23384,38	6739,58
62	28466,85	68161,57	4592,32
63	31505,28	69567,37	7520,63
64	83171,83	191170,50	19131,42
65	6357,90	11480,48	6357,90
66	46381,66	77369,15	6535,93
67	24556,94	32492,74	12363,39
68	16303,75	25094,82	2558,74
69	12589,19	47031,28	5677,72
70	26155,88	53416,69	4770,68
71	8844,87	13927,35	3563,91
72	29245,46	77402,85	13710,08
73	10286,99	43808,83	4674,82
74	18234,94	25128,41	2398,66
75	32368,55	38351,98	7500,52
76	29542,53	55994,96	9489,23
77	48384,11	75003,60	24713,53
78	28045,12	66624,16	10724,54
79	20779,68	42186	8301,08
80	18534,36	6593,65	2488,54
81	89808,86	40850,03	6435,56
82	60522,37	78319,64	25704,49

83	31320,83	33204,86	7443,28
84	16301,65	18244,19	4756,81
85	25733,12	28039,89	6557,43
86	17637,47	20474,02	8245,78
87	12104,90	13698,57	3063,97
88	28081,538	33380,17	7898,21
89	24816,73	33160,78	3843,96
90	17862,99	17966,06	6717,85
91	50389,20	79129,52	17387,14
92	15754,57	20420,19	7554,39
93	23824	63024,23	16749,36
94	12600,07	19681,72	5944,60
95	23902,93	64953,62	4561,31
96	66189,08	162889,07	27659,49
97	30383,06	37768,14	8161,70
98	20750,49	48979,25	7243,75
99	34049,29	81865,15	8911,40
100	35258,06	81897,64	6390,92
101	7286,08	40332,35	9103,84
102	30059,66	81594,56	8136,48
103	24353,11	35042,63	3407,56
104	25257,44	44121,35	6557,43
105	16777,55	26218,45	4811,03
106	16874,01	17997	3478,60
107	68783,57	85522,61	10928,99
108	20253,18	34268,46	3306,63
109	16484,23	53730,02	6129,87
110	16196,22	40058,12	5891,45
111	18525,72	62190,49	5954,66
112	19171,04	36732,23	3176,34
113	25441,56	32975,31	8284,50
114	42244,36	61752,93	13073,14
115	41770,69	45049	17539,79
116	76628,45	105528,50	14899,66

Lampiran 07: Hasil Output SPSS 16.0 For Windows Uji Asumsi Klasik Modal Sendiri (X_1) dan Total Aset (X_2) terhadap SHU (Y)

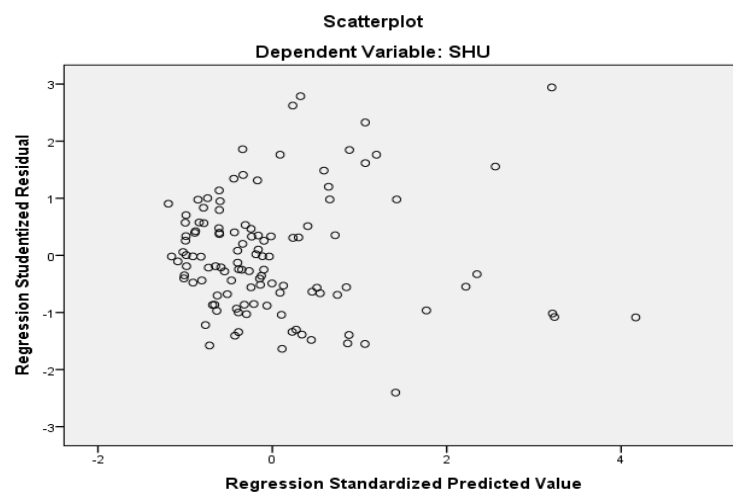
(1) Uji Normalitas



(2) Uji Multikolinieritas

No	Variabel Bebas	Tolerance	VIF	Keterangan
1	Modal Sendiri	0,393	2,546	Bebas Multikolinieritas
2	Total Aset	0,393	2,546	Bebas Multikolinieritas

(3) Uji Heteroskedastisitas



(4) Uji Autokorelasi**Model Summary^b**

Model	R	R Square	Adjusted R Square	Std. Error of the Estimate	Durbin-Watson
1	.744 ^a	.553	.545	3171.46197	2.038

a. Predictors: (Constant), Total_Aset, Modal_Sendiri

b. Dependent Variable: SHU

Hasil Uji Autokorelasi

<i>Durbin-Watson</i>	dL	dU	4 – Du	4 – dL	Kesimpulan
2.038	1,6622	1,7323	2,3378	2,2677	Tidak terjadi autokorelasi



Lampiran 08: Hasil Output SPSS 16.0 For Windows Regresi Linier Berganda dari, Modal Sendiri (X₁) dan Total Aset (X₂) terhadap SHU (Y)

Descriptive Statistics

	N	Minimum	Maximum	Mean	Std. Deviation
Modal_Sendiri	116	6357.90	89808.86	27316.6422	16791.44193
Total_Aset	116	6593.65	191170.50	46579.6884	33369.46382
SHU	116	203.60	27659.49	7689.9778	4702.93885
Valid N (listwise)	116				

Correlations

		SHU	Modal_Sendiri	Total_Aset
Pearson Correlation	SHU	1.000	.680	.719
	Modal_Sendiri	.680	1.000	.779
	Total_Aset	.719	.779	1.000
Sig. (1-tailed)	SHU	.	.000	.000
	Modal_Sendiri	.000	.	.000
	Total_Aset	.000	.000	.
N	SHU	116	116	116
	Modal_Sendiri	116	116	116
	Total_Aset	116	116	116

Variables Entered/Removed^a

Model	Variables Entered	Variables Removed	Method
1	Total_Aset, Modal_Sendiri ^b	.	Enter

a. Dependent Variable: SHU

b. All requested variables entered.

ANOVA^a

Model	Sum of Squares	Df	Mean Square	F	Sig.
1	Regression 1406954566.81 4	2	703477283.407	69.941	.000 ^b
	Residual 1136573326.00 8	113	10058171.027		
	Total 2543527892.82 115	115			

a. Dependent Variable: SHU

b. Predictors: (Constant), Total_Aset, Modal_Sendiri

Coefficients^a

Model		Unstandardized Coefficients		Standardized Coefficients	T	Sig.	Correlations			Collinearity Statistics	
		B	Std. Error	Beta			Zero-order	Partial	Part	Tolerance	VIF
1	(Constant)	2198.620	567.310		3.876	.000					
	Modal_Sendiri	.085	.028	.305	3.037	.003	.680	.275	.191	.393	2.546
	Total_Aset	.068	.014	.481	4.797	.000	.719	.411	.302	.393	2.546

a. Dependent Variable: SHU

Collinearity Diagnostics^a

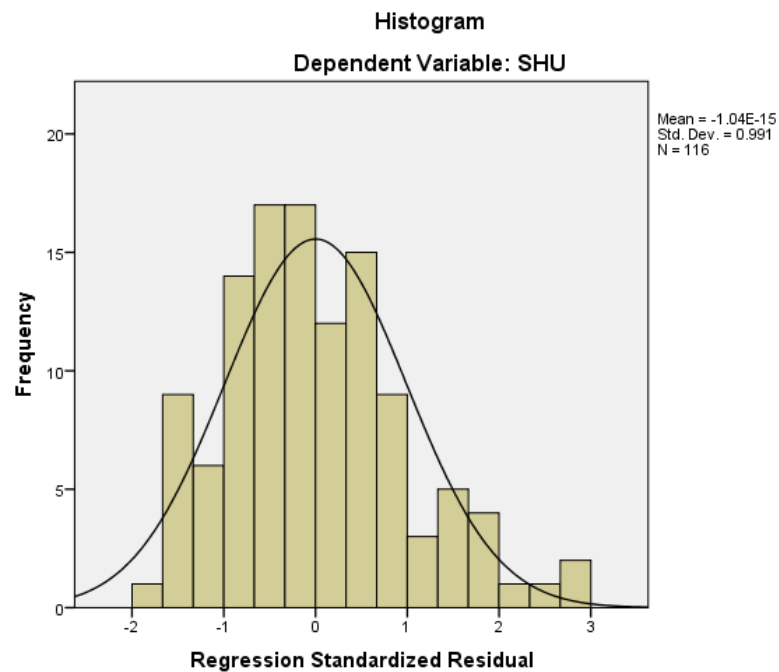
Model	Dimension	Eigenvalue	Condition Index	Variance Proportions		
				(Constant)	Modal_Sendiri	Total_Aset
1	1	2.733	1.000	.03	.01	.02
	2	.202	3.679	.88	.04	.17
	3	.065	6.463	.08	.95	.81

a. Dependent Variable: SHU

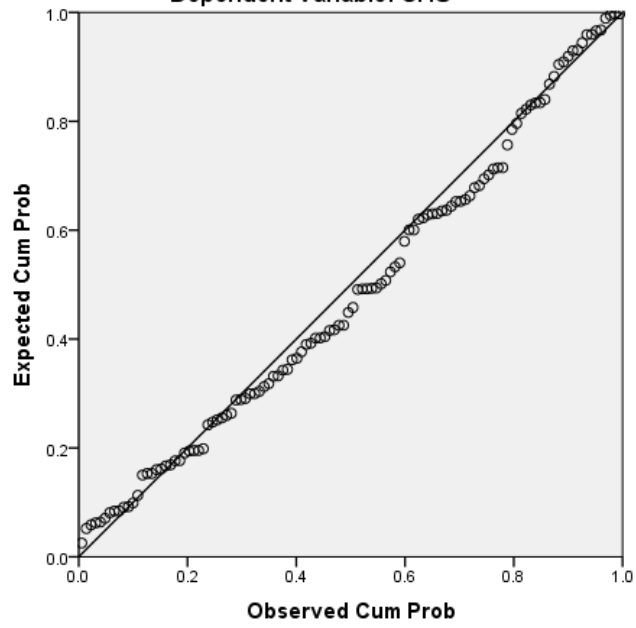
Residuals Statistics^a

	Minimum	Maximum	Mean	Std. Deviation	N
Predicted Value	3520.0811	22265.9297	7689.9778	3497.76894	116
Std. Predicted Value	-1.192	4.167	.000	1.000	116
Standard Error of Predicted Value	296.868	1843.686	460.779	219.598	116
Adjusted Predicted Value	3455.3335	22916.7773	7713.2692	3559.11883	116
Residual	-6199.59814	8761.60059	.00000	3143.76308	116
Std. Residual	-1.955	2.763	.000	.991	116
Stud. Residual	-2.402	2.941	-.003	1.015	116
Deleted Residual	-9364.26953	9931.78320	-23.29138	3311.30379	116
Stud. Deleted Residual	-2.455	3.047	-.001	1.026	116
Mahal. Distance	.016	37.873	1.983	4.400	116
Cook's Distance	.000	.982	.020	.098	116
Centered Leverage Value	.000	.329	.017	.038	116

a. Dependent Variable: SHU

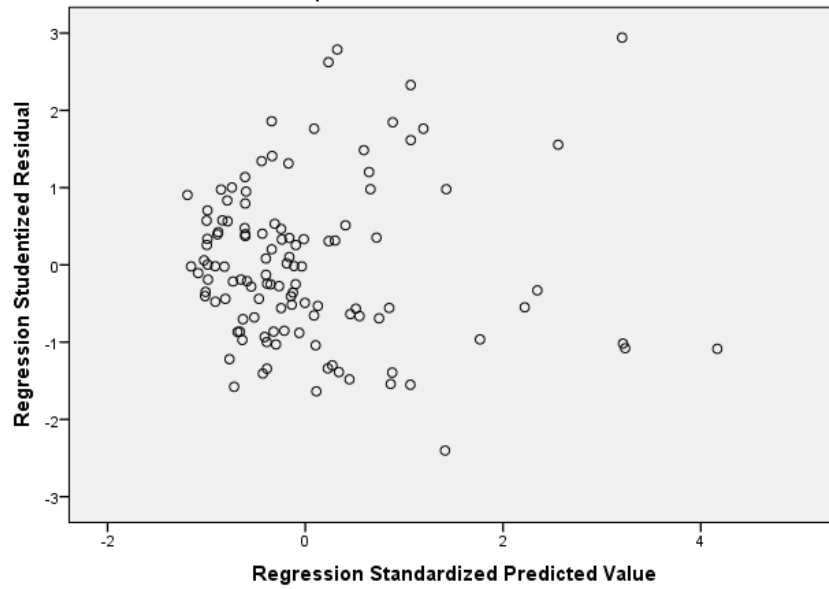


Normal P-P Plot of Regression Standardized Residual
Dependent Variable: SHU



Scatterplot

Dependent Variable: SHU



Lampiran 09: Ringkasan Hasil *Output* SPSS Analisis Regresi Linier Berganda) Modal Sendiri (X_1) dan Total Aset (X_2) terhadap SHU (Y)

Parameter	Nilai	<i>P-Value</i>	<i>Alpha</i> (α)	Keputusan	Simpulan
$R_{yx_1x_2}$	0,744	0,000	0,05	Menolak H_0	Ada pengaruh signifikan secara simultan dari modal sendiri (X_1) dan total aset (X_2) terhadap SHU (Y)
$R^2_{yx_1x_2}$	0,545	0,000	0,05	Menolak H_0	Besarnya sumbangan pengaruh secara simultan modal sendiri (X_1), dan total aset (X_2) terhadap SHU (Y) yaitu 54,5%
ϵ	0,455	-	-	-	Besar sumbangan pengaruh variabel lain terhadap SHU sebesar 45,5%.
P_{yx_1}	0,275	0,003	0,05	Menolak H_0	Ada pengaruh positif dan signifikan secara parsial dari modal sendiri (X_1) terhadap SHU (Y)
$P^2_{yx_1}$	0,0756	-	-	-	Besarnya sumbangan pengaruh secara parsial dari modal sendiri (X_1) terhadap SHU (Y) yaitu 7,56%
P_{yx_2}	0,411	0,000	0,05	Menolak H_0	Ada pengaruh positif dan signifikan secara parsial dari total aset (X_2) terhadap SHU (Y)
$P^2_{yx_2}$	0,1689	-	-	-	Besarnya sumbangan pengaruh secara parsial dari total aset (X_2) terhadap SHU (Y) yaitu 16,89%
α	2198,620	0,000	0,05	Signifikan	Bisa memprediksi SHU
β_1	0,085	0,003	0,05	Signifikan	Bisa memprediksi SHU
β_2	0,068	0,000	0,05	Signifikan	bisa memprediksi SHU

Sumber : Lampiran 09 Hasil *Output* SPSS