

APPENDICES

APPENDIX 1

NO	INDICATORS
1	Membuka Pelajaran
2	Menunjukkan penguasaan materi pembelajaran
3	Menunjukkan kemampuan dalam melaksanakan langkah – langkah pembelajaran sesuai dengan pendekatan scientific (Model 5M)
4	Menunjukkan kemampuan memilih media yang sesuai dengan kaarakteristik pembelajaran
5	Menunjukkan kemampuan memilih media secara efektif dan efisien
6	Menunjukkan kemampuan mengelola/memfasilitasi kelas
7	Menggunakan bahasa lisan dan tulis secara jelas, baik dan benar
8	Menunjukkan gaya (gesture) yang sesuai
9	Menutup pembelajaran dengan membuat rangkuman

APPENDIX 2

MEMBUKA PELAJARAN

APA	Absensi dan Materi
SIAPA	Guru
DIMANA	Di Google Classroom
KAPAN	Saat membuka pelajaran
KENAPA	Untuk mengecek kehadiran siswa dan memberikan arah pembelajaran dengan memberika tujuan pembelajaran dan rangkup materi yang akan diberikan
BAGAIMANA	Diawali dengan memberikan salam kepada siswa lalu mengarahkan siswa untuk mengabsen secara online pada link yang diberikan. Setelah itu guru memberikan tujuan materi berdasarkan KI/KD untuk pertemuan di awal materi ataupun bisa dilakukan dengna memberikan pertanyaan tentang materi sekarang ataupun sebelumnya

MENUNJUKAN PENGUASAAN MATERI PELAJARAN

APA	Diskusi dan tanya jawab
SIAPA	Guru
DIMANA	Di Google Classroom
KAPAN	Saat mengajar
KENAPA	Untuk mengecek kesiapan siswa dalam mengikuti pembelajaran
BAGAIMANA	Dengan menanyakan pertanyaan untuk mengetahui persiapan siswa untuk pembelajaran. Ini bisa dilakuakn dengan spontan mengajukan pertanyaan ataupun memberikan waktu untuk siswa mengecek mater sebelum ataupun saat proses pembelajaran

MENUNJUKAN KEMAMPUAN DALAM MELAKASAKAN LANGKAH LANGKAH PEMBELAJARAN SESUAI DENGAN PENDEKATAN SCIENTIFIC (MODEL 5M)

APA	Memberikan Materi
SIAPA	Guru
DIMANA	Di google classroom
KAPAN	Saat Mengajar
KENAPA	Untuk memastikan proses pembelajaran dilakukan sesuai dengan pendekatan scientific
BAGAIMANA	Pembelajaran dilakuka dengan menshare video pembelajaran tentang materi yang diberikan. Materi direkam menggunakan powerpoint dan zoom yang setelah itu di share menggunakan google classroom. Saat ada pertanyaan tentang materi, guru dan siswa langsung berdiskusi melalui google classroom

KEMAMPUAN MEMILIH MEDIA YANG SESUAI DENGAN KARAKTERISTIK PEMBELAJARAN

APA	Pemilihan media
SIAPA	Guru
DIMANA	Ruang Kerja
KAPAN	Sebelum pembelajaran
KENAPA	Persiapan pengajaran
BAGAIMANA	Guru memilih media yang sesuai, adapun media yang digunakan oleh guru dalam pengajaran adalah google classroom (untuk berdiskusi, pengumpulan tugas dan pengumuman) Microsoft office (Word dan Point) Zoom (melakukan perekaman proses pembelajaran) Whats app (Jika terjadi masalah di google classroom) dll

MENUNJUKAN KEMAMPUAN MENGGUNAKAN MEDIA SECARA EFEKTIF DAN EFISIEN

APA	Pemilihan Media
SIAPA	Guru
DIMANA	Saat dan Sebelum Proses Pembelajaran
KAPAN	Saat dan Sebelum Proses Pembelajaran
KENAPA	Kemampuan adaptasi dalam mengajar
BAGAIMANA	Memilih media pembelajaran sesuai kemampuan dan kondisi siswa. Zoom digunakan untuk merekam proses pembelajaran dan tidak dilakukan dengan online karena borosnya paket internet yang digunakan. Solusi yang dipakai adalah dengan merekam proses pembelajaran dengan zoom dan mendiskusikannya melalui google classroom

MENUNJUKAN KEMAMPUAN MENGELOLA / MEFASILITASI KELAS

APA	Mengelola Kelas
SIAPA	Guru
DIMANA	Di google classroom
KAPAN	Saat Proses Pembelajaran
KENAPA	Memfasilitasi proses pembelajaran
BAGAIMANA	Mengatur agar kelas tetap aktif selama proses pembelajaran. Dengan meminta siswa untuk berdiskusi tentang materi yang diberikan. Saat siswa tidak memiliki pertanyaan guru memberikan umpan balik dalam bentuk pertanyaan ataupun penguatan agar proses pembelajaran terus berjalan.

MENGGUNAKAN BAHASA LISAN DAN TULIS SECARA JELAS, BAIK DAN BENAR

APA	Melakukan proses pembelajaran
SIAPA	Guru

DIMANA	Google classroom
KAPAN	Saat proses pembelajaran
KENAPA	Memberikan contoh kepada siswa
BAGAIMANA	Menghindari kat-kata yang tidak sesuai selama proses pembelajaran dan selalu melakukan penguatan kepada siswa saat siswa aktif dalam proses pembelajaran

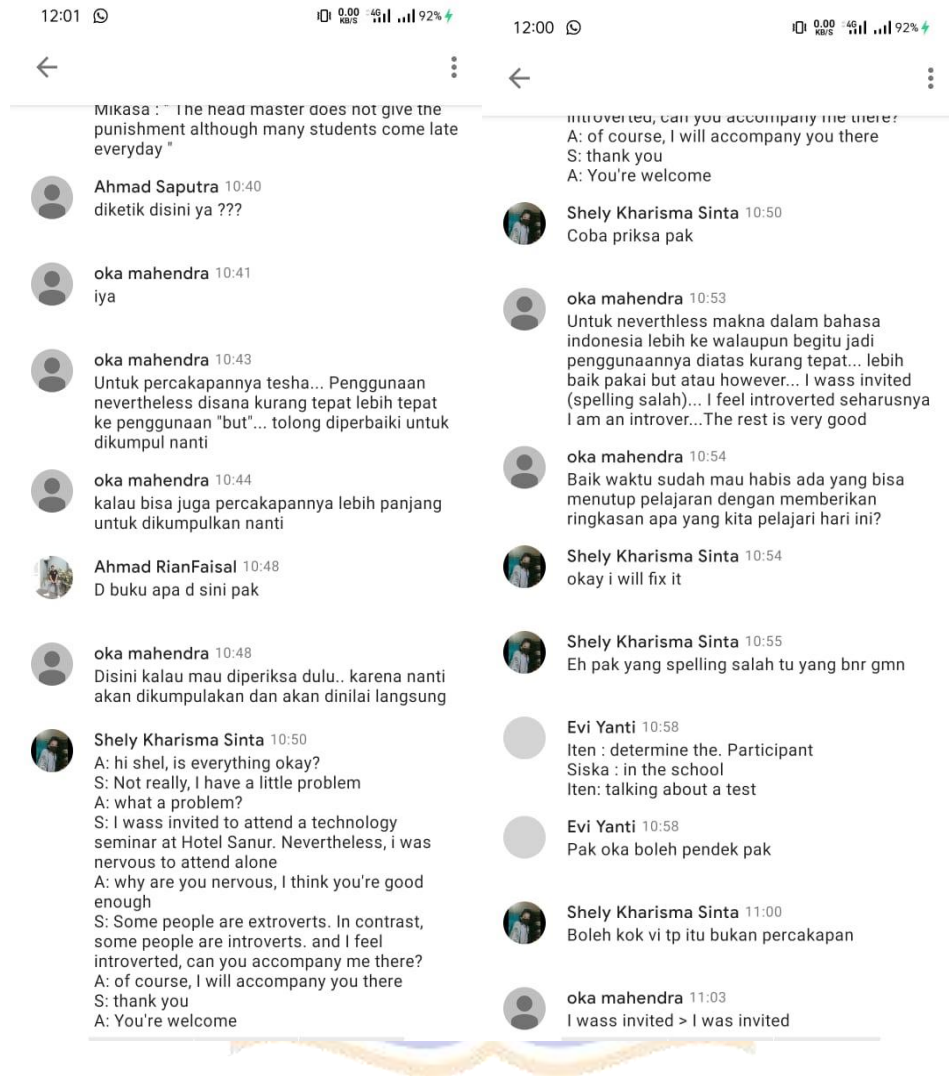
MENUNJUKAN GAYA (GESTURE) YG SESUAI

APA	Proses pembelajaran
SIAPA	Guru
DIMANA	Google Classroom
KAPAN	Saat proses pembelajaran
KENAPA	Menangkap perhatian siswa
BAGAIMANA	Gesture dibatasi dalam proses pembelajaran melalui google classroom karena materi diberikan melalui proses pembelajaran dalam bentuk rekaman suara power point, ini ditutupi dengan menggunakan gaya bahasa yang lebih akrab digunakan saat berkomunikasi lewat Google classroom dan memberikan gurauan yang tidak melenceng dari pembelajaran

MENUTUP PELAJARAN DENGAN MEMBUAT RANGKUMAN

APA	Menutup Pembelajaran
SIAPA	Guru
DIMANA	Google Classroom
KAPAN	Akhir Pembelajaran
KENAPA	Mengecek pemahaman siswa
BAGAIMANA	Dalam Menutup pembelajaran siswa diminta merangkum materi yang diberikan pada hari itu jika tidak ada siswa yang menjawab guru memberikan pertanyaan tentang materi untuk mengecek pemahaman siswa

APPENDIX 3



10:22

0.12 KB/s 4G



- oka mahendra 09:45**
Jadi sebelum kita memulai pembelajaran masih ada yang ingat pembelajaran minggu lalu? Bisa ringkas dikit disini dengan satu atau dua kalimat?
- oka mahendra 09:47**
Jangan dibuka dulu videonya ya, kita diskusi disini dulu
- Catherine Siahaan 09:49**
Last week we learned about the contrast conjunction, the meaning of contrast conjunction is a conjunction that connects two contrasting English sentences.
- I Gusti Ayu Putu Utari 09:50**
I Gusti Ayu Putu Utari_present
- oka mahendra 09:50**
Yes, Very good... so for today we will still talk about this topic
- I Nym Gd Bayu Angga Widyasa 09:51**
Bayu Angga _ Present
- oka mahendra 09:51**
Kita masih di topik ini... minggu lalu kita sudah membuat contoh kalimat contrast
- oka mahendra 09:51**
ada yang bisa kasih contoh pekerjaannya minggu lalu disini?
- Catherine Siahaan 09:53**
Me sir 😊
I really want to sleep, but I still have many jobs to do.
- oka mahendra 09:54**
Perfect... yang lain gimana? coba lagi satu

10:22

0.03 KB/s 4G



- Catherine Siahaan 09:53**
Me sir 😊
I really want to sleep, but I still have many jobs to do.
- oka mahendra 09:54**
Perfect... yang lain gimana? coba lagi satu
- Gusti Ayu Widiastiti Sari 09:55**
Ayu Widiastiti_present
- oka mahendra 09:58**
Astiti coba kasih contoh satu tentang kalimat contrast dalam b inggris
- Shely Kharisma Sinta 09:58**
Even if karisma runs as fast as he can, he will still be late.
- Catherine Siahaan 09:58**
Even if it's rainy, I must go home now.
- I Nym Gd Bayu Angga Widyasa 09:59**
he is a very handsome , but he is very rude person
- Adrian Tesha 09:59**
Though he said he was telling the truth, I didn't believe him.
- Ahmad Saputra 10:00**
Ahmad Bayu Adi Saputra_Present
- Gusti Ayu Widiastiti Sari 10:00**
That man has much money however he isn't happy at all
- oka mahendra 10:01**
Nice, Tesha and Astiti... Jadi untuk hari ini



10:22


0.06 KB/S 4G


10:22

0.00 KB/S 4G




 oka mahendra 10:01
Nice, Tesha and Astiti... Jadi untuk hari ini kita coba kembangkan kalimat kalian menjadi sebuah percakapan ya


 I Gusti Ayu Putu Utari 10:01
You'll always fail, even if your try so hard.


 oka mahendra 10:02
Oh yeah, Angga Catherine and Shely sentence is also correct

 I Gusti Ayu Putu Utari 10:02
You*

 oka mahendra 10:02
Utari sentence is also correct

 oka mahendra 10:03
Untuk proses pembuatannya bisa kalian lihat di video yang bapak share di atas... bapak kasih waktu 15 menit untuk mempejarinya


 oka mahendra 10:03
I will give 15 minutes for you to understand the task


 oka mahendra 10:03
Jika sudah silahkan kerjakan

 Evi Yanti 10:03
,pak oka saya kurang paham sama tugasnya yg di akhir vidio nya


 oka mahendra 10:03
If you have any question please ask here

 Shely Kharisma Sinta 10:04

 oka mahendra 10:05
Untuk tugasnya silahkan buat sebuah percakapan dengan proses seperti di atas, 1. Yang berpatisipasi 2 setting tempat 3 Topik yang dibicarakan

 oka mahendra 10:05
Untuk contoh di akhir video sudah bapak berikan

 oka mahendra 10:06
Setelah 30 menit silahkan post hasilnya disini... untuk hasil akhir nanti akan dinilai


 Catherine Siahaan 10:07
Sir yg penting kan di percakapannya ada contrast conjunction kan?

 Catherine Siahaan 10:07
Trs conjunctionnya dibuat dalam 1 kalimat harus ada atau dalam 1 percakapan ?

 Agung Jaya 10:08
A.A Candra Jaya Yuda_present

 Putu Dianda 10:09
Dianda_present

 oka mahendra 10:11
Dalam 1 Percakapan minimal ada 2 kalimat yang berisi contrast conjunction

 Ahmad Saputra 10:11
we keep playing football even if it rains

 oka mahendra 10:12
Its a bit late but yeah that sentence is correct.. please continues to make a conversation Adi

UNDIKSHA

10:22

0.08 KB/S 4G

10:23

1.00 KB/S 4G



oka mahendra 10:06
Setelah 30 menit silahkan post hasilnya disini... untuk hasil akhir nanti akan dinilai



Catherine Siahaan 10:07
Sir yg penting kan di percakapannya ada contrast conjunction kan?



Catherine Siahaan 10:07
Trs conjunctionnya dibuat dalam 1 kalimat harus ada atau dalam 1 percakapan ?



Agung Jaya 10:08
A.A Candra Jaya Yuda_present



Putu Dianda 10:09
Dianda_present



oka mahendra 10:11
Dalam 1 Percakapan minimal ada 2 kalimat yang berisi contrast conjunction



Ahmad Saputra 10:11
we keep playing football even if it rains



oka mahendra 10:12
Its a bit late but yeah that sentence is correct.. please continues to make a conversation Adi



Suardika kadek 10:12
Suardika_present



Agus Ade 10:13
Agus Ade_present



oka mahendra
Jan 7

B & S Inggris Pertemuan 1

Attachments



Add class comment



Add class comment



10:23

2.00 KB/S 4G

09:50

22.0 KB/S 4G



Google Classroom

5.2 Bahasa Inggris

100 points

Add class comment

Berdasarkan lowongan pekerjaan yang kamu pilih di bawah, buat surat lamaran kerja yang bagus. minggu depan akan diinterview

Attachments

Vacancy 1.jpg

Vacancy 3.jpg

Vacancy 2.jpg

Classes

Calendar

Enrolled

To-do

B Ing dan Sastra Ing XII

Archived classes

Classroom folders

Settings

Help

Your work

Assigned


Add private comment





09:45 6.00 KB/S 4G


zoom_0.mp4


Class comments


 Catherine Siahaan 09:42
Good morning sir, I'm fine thankyou 😊
Catherine Siahaan_present


 Evi Yanti 09:43
Evi_present


 Ahmad RianFaisal 09:43
Rian_Present


 Shely Kharisma Sinta 09:43
Shely_present

 Gst ayu kt karisma S.y 09:44
Karisma_present

 Adrian Tesha 09:44
Tesha Adrian_present

 Ida Ayu Trisna Dewi 09:45
Dayu Trisna_present

 oka mahendra 09:45
Jadi sebelum kita memulai pembelajaran masih ada yang ingat pembelajaran minggu lalu? Bisa ringkas dikit disini dengan satu atau dua kalimat?

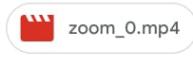
Add class comment 

09:45 0.34 KB/S 4G


oka mahendra 09:41


Good morning students.. How are you today?.. as always please take your attendance first before we take the lesson. Silahkan absen dulu sebelum memulai pelajaran.


Attachments


 zoom_0.mp4


Class comments


 Catherine Siahaan 09:42
Good morning sir, I'm fine thankyou 😊
Catherine Siahaan_present

 Evi Yanti 09:43
Evi_present

 Ahmad RianFaisal 09:43
Rian_Present

 Shely Kharisma Sinta 09:43
Shely_present

 Gst ayu kt karisma S.y 09:44
Karisma_present

 Adrian Tesha 09:44
Tesha Adrian_present



20:41

←

oka mahendra
Jan 8 (Edited 19:59)

Good morning Student... as always lets take your attendance... follow this link for the attendance <https://forms.gle/33TkwoQRDDfBBDTA...> Please also let me hear your voice below

Attachments

- Procedure.mp4
- procedure.pptx

Class comments

- Ida Ayu Trisna Dewi 20:03
Ida Ayu Trisna Dewi_present
- Catherine Siahaan 20:03
Catherine Siahaan_present
- Gusti Ayu Widiastiti Sari 20:03
Ayu Widiastiti_present
- I Nym Gd Bayu Angga Widyasa 20:04
Bayu angga_present

20:41

B Ing dan Sastra Ing XII

Share with your class...

oka mahendra
Jan 8 (Edited 19:59)

Good morning Student... as always lets take your attendance... follow this link for the attendance <https://forms.gle/33TkwoQRDDfBBDTA...> Please also let me hear your voice below

2 attachments

27 class comments

oka mahendra
Jan 7

B & S Inggris Pertemuan 1

Comments
Stream

Classwork

People



**oka mahendra**

Jan 8 (Edited 19:59)

Good morning Student... as always lets take your attendance... follow this link for the attendance <https://forms.gle/33TkwoQJRDDfBBDTA>... Please also let me hear your voice below

Attachments



Procedure.mp4



procedure.pptx

Class comments



Ida Ayu Trisna Dewi 20:03
Ida Ayu Trisna Dewi_present



Catherine Siahaan 20:03
Catherine Siahaan_present



Gusti Ayu Widiastiti Sari 20:03
Ayu Widiastiti_present



I Nym Gd Bayu Angga Widyasa 20:04
Bayu angga_present

**oka mahendra** 20:05

While we wait for the other for attendance, let me ask some question... Have you ever cook something?

**Catherine Siahaan** 20:09

I almost have cooked all kinds of food, especially main courses because during the pandemic I liked cooking 😊

**oka mahendra** 20:10

Very good, that's a nice thing to do... can you give me an example, one name of the food you can cook?

**Catherine Siahaan** 20:13

Yes, I can sir. I've cooked "Ayam Rica - Rica, Telur Balado, Klapatart, Tinutuan" and others 😊

**oka mahendra** 20:16

Thanks for the response... jadi untuk hari ini kita akan mempelajari hal yang berkaitan tentang hal tersebut yaitu tentang proses membuat sesuatu atau dalam bahasa inggris yaitu procedure text... silahkan tonton materi yang bapak share di atas setelah 25 menit kita akan diskusikan

**oka mahendra** 20:18

Okay if you have any question you can ask it now

**oka mahendra** 20:22

jika tidak ada pertanyaan.. bapak akan bertanya... jadi pertanyaannya bisa dijawab





oka mahendra 20:22

jika tidak ada pertanyaan.. bapak akan bertanya... jadi pertanyaannya bisa dijawab dengan b indonesia kalau kalian tidak bisa memakai b inggris



oka mahendra 20:22

Can someone tell me what is procedure text?



Ida Ayu Trisna Dewi 20:29

Procedure is a text that's used to tell people how to make things



Gusti Ayu Widiastiti Sari 20:30

Procedure text is text that is used to tell someone how to make something



oka mahendra 20:30

Very good... procedure text adalah teks yang dibuat untuk memberitahu seseorang bagaimana cara kita membuat sesuatu. contohnya bisa dilihat di resep makanan instruksi manual dll



oka mahendra 20:31

Can someone tell me what is the general structure of the procedure text?



Gusti Ayu Widiastiti Sari 20:32

Goal(title),material/ingredient and steps



Ida Ayu Trisna Dewi 20:32

Strukturanya:

1. Title atau goal
2. Material (bahan)
3. Step (cara pembuatan)



oka mahendra 20:33

Perfect... baik untuk selanjutnya kita coba latihan soal bentar ya



oka mahendra 20:34

bapak akan kasih contoh teks dan pertanyaan nanti tolong dikumpulkan lewat google classroom... bapak kasih waktu sampai akhir pembelajaran ini



oka mahendra 20:35

Okay time is up... I think thats all for today



oka mahendra 20:35

but before we close the lesson can someone sum up the lesson today?



oka mahendra 20:37

If you have any question you can also ask now



Catherine Siahaan 20:39

Procedure Text is text about how to do something with structure goal (title), material/ingredient & steps some of the example is recipe and instruction. You also need to use imperative sentence in the procedure text.



oka mahendra 20:40

Yep I think that sum it up nicely



oka mahendra 20:40

Baik untuk pembelajaran hari ini bapak cukupkan sampai disini... bagi yang belum mengumpulkan tugasnya tolong segera





bapak akan kasih contoh teks dan pertanyaan nanti tolong dikumpulkan lewat google classroom... bapak kasih waktu sampai akhir pembelajaran ini

oka mahendra 20:35
Okay time is up... I think thats all for today

oka mahendra 20:35
but before we close the lesson can someone sum up the lesson today?

oka mahendra 20:37
If you have any question you can also ask now

Catherine Siahaan 20:39
Procedure Text is text about how to do something with structure goal (title), material/ingredient & steps some of the example is recipe and instruction. You also need to use imperative sentence in the procedure text.

oka mahendra 20:40
Yep I think that sum it up nicely

oka mahendra 20:40
Baik untuk pembelajaran hari ini bapak cukupkan sampai disini... bagi yang belum mengumpulkan tugasnya tolong segera kumpulkan

oka mahendra 20:41
See you next week

oka mahendra 11:04
Boleh, minimal 4 baris

oka mahendra 11:04
Shelly bisa ringkas pembelajaran hari ini dalam beberapa kalimat?

Ida Ayu Trisna Dewi 11:05
R: Hi ayu, why u didn't u call mrs Nadya. If u're not go to school today?
A: Sorry Ratna I forgot to call her. I'm sick today because my stomach acid replased. Yesterday, I had time to drink coffee *but* a little.
R: Oo I see. Why did u drink coffee yesterday?
A: Cause I multitask late into the night. *Even If* I don't drink coffee, it's the same as my acid reflux When I have a lot of thoughts and are too tired.
R: Ok Ayu I understand. Get well soon!
A: Thanks a lot

oka mahendra 11:08
Kalimat yang menggunakan but bukan kalimat berisi contrast... coba ganti, ingat hubungkan kalimat dengan kalimat, disana kalimat dengan phrasa kamu gabungkan

oka mahendra 11:10
Baik jadi untuk hari ini kita sudah mempelajari pembuatan percakapan berisi kalimat contrast, jika pekerjaan kalian sudah selesai silahkan kumpulkan melalui google class... sudah bapak kasih tempat tugasnya... I will end today lesson now... see you next week

Ida Ayu Trisna Dewi 11:22
Oke sir



Add class comment

