

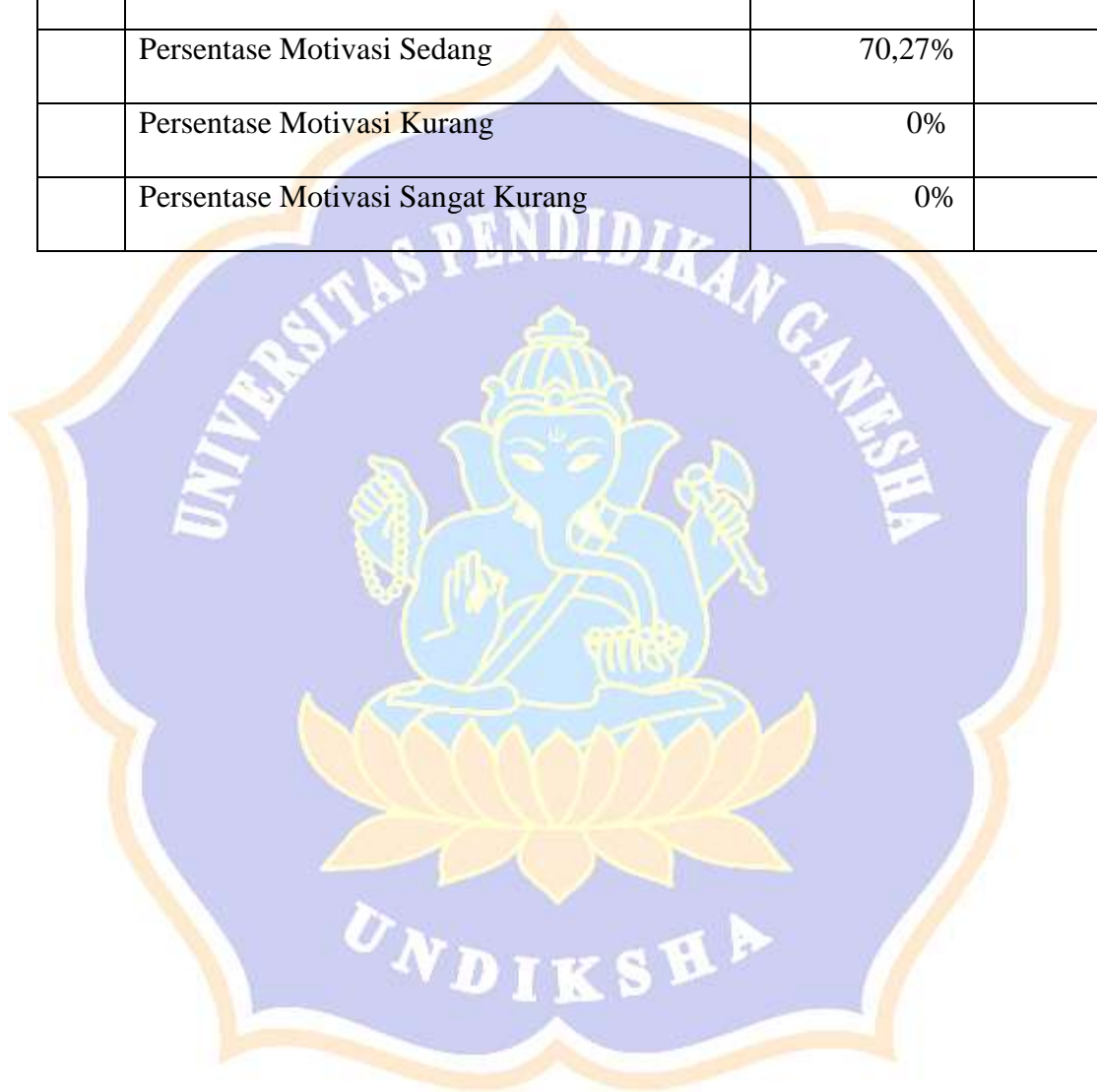


LAMPIRAN

Lampiran 1. Hasil Motivasi Siswa Siklus I

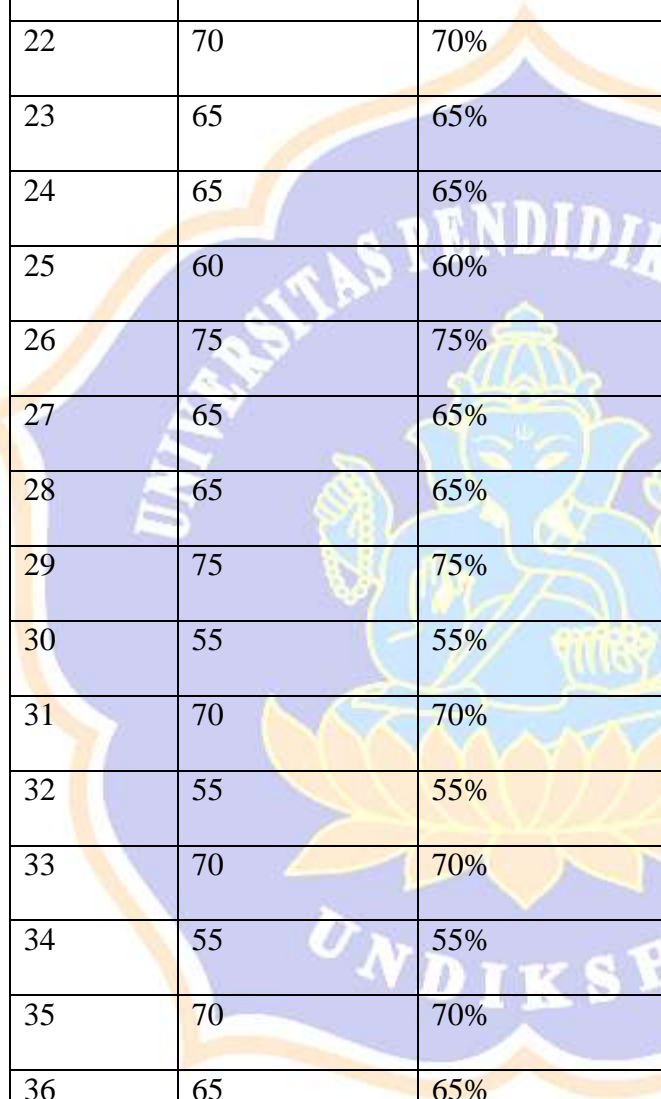
No Abs	No Item Angket Motivasi Belajar Siswa								Jumlah Skor	Kategori
	1	2	3	4	5	6	7	8		
1	5	3	3	2	2	3	2	2	22	Sedang
2	4	4	3	4	3	2	3	2	25	Sedang
3	4	4	4	4	4	3	4	3	30	Tinggi
4	4	3	2	4	2	3	2	3	23	Sedang
5	3	4	3	3	4	5	3	2	27	Sedang
6	2	3	4	4	2	3	3	3	24	Sedang
7	5	4	4	4	4	2	4	3	30	Tinggi
8	3	3	4	4	3	2	3	4	26	Sedang
9	3	4	5	3	2	3	4	3	27	Sedang
10	4	3	4	3	2	2	5	3	26	Sedang
11	5	3	3	4	2	4	2	2	25	Sedang
12	4	3	4	3	4	5	4	4	31	Tinggi
13	4	5	3	4	2	3	3	3	27	Sedang
14	2	3	4	4	3	4	3	2	25	Sedang
15	3	4	3	3	5	4	3	2	27	Sedang
16	2	3	3	4	3	2	3	4	24	Sedang

Rata-rata	27,32	
Standar Deviasi	2,63	
Persentase Motivasi Sangat Tinggi	0,00%	
Persentase Motivasi Tinggi	29,73%	
Persentase Motivasi Sedang	70,27%	
Persentase Motivasi Kurang	0%	
Persentase Motivasi Sangat Kurang	0%	



Lampiran 2. Hasil Belajar siswa kelas I

No Absen siswa	Nilai	Persentase (%)
1	60	60%
2	60	60%
3	50	50%
4	60	60%
5	60	60%
6	70	70%
7	60	60%
8	65	65%
9	55	55%
10	60	60%
11	65	65%
12	65	65%
13	65	65%
14	65	65%
15	65	65%
16	60	60%
17	55	55%



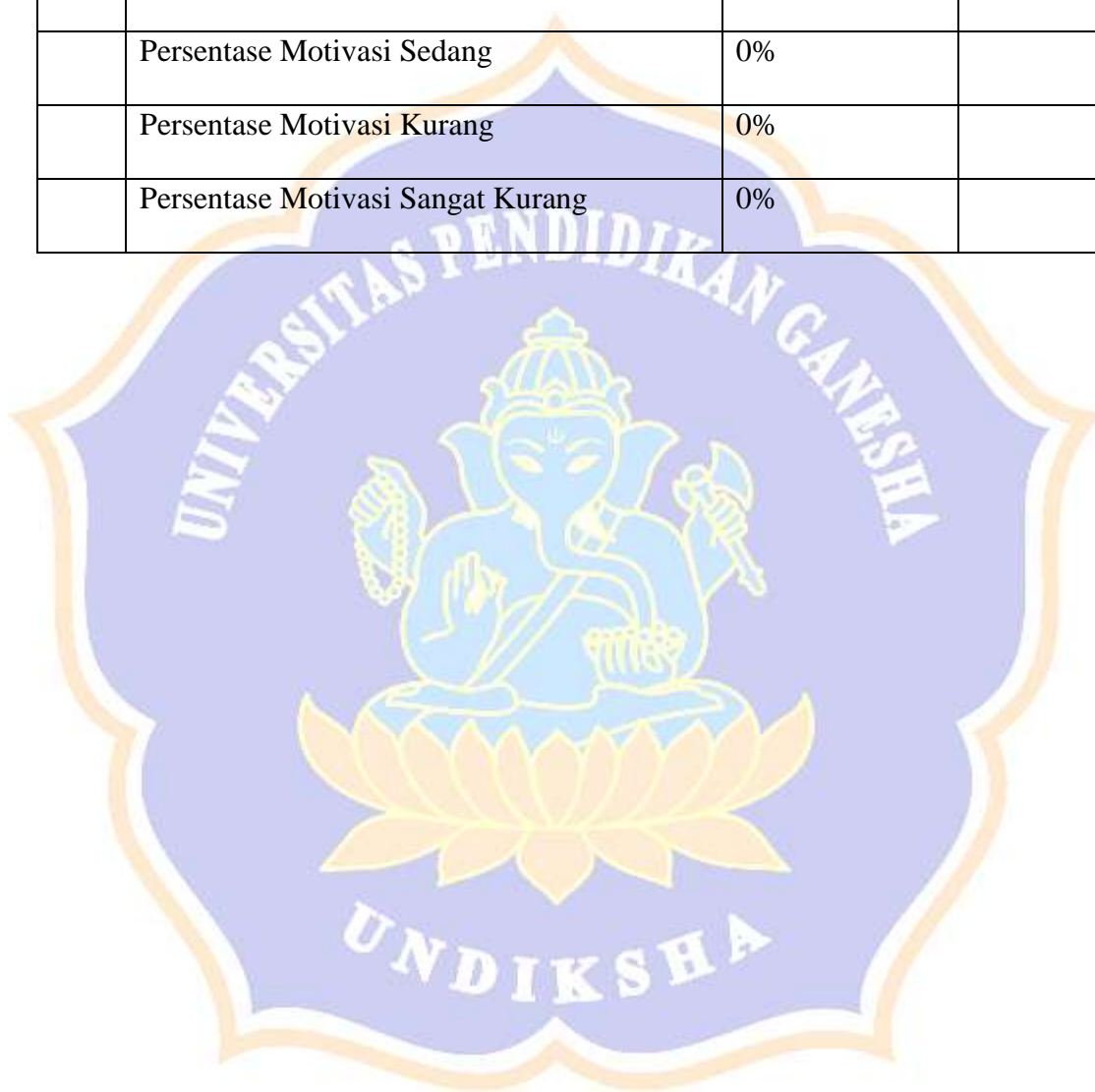
18	75	75%
19	60	60%
20	95	95%
21	75	75%
22	70	70%
23	65	65%
24	65	65%
25	60	60%
26	75	75%
27	65	65%
28	65	65%
29	75	75%
30	55	55%
31	70	70%
32	55	55%
33	70	70%
34	55	55%
35	70	70%
36	65	65%
37	70	70%
Jumlah	2390	
Rata-rata	64,59459	

Lampiran 3. Hasil Motivasi Siswa Siklus II

No Abs	No Item Angket Motivasi Belajar Siswa								Jumlah Skor	Kategori
	1	2	3	4	5	6	7	8		
1	5	5	5	4	4	4	5	4	36	Sangat Tinggi
2	5	5	5	4	4	4	4	3	34	Tinggi
3	5	4	4	4	4	3	4	3	31	Tinggi
4	5	5	4	4	4	3	4	3	32	Tinggi
5	5	5	5	5	4	5	3	3	35	Sangat Tinggi
6	5	4	4	4	4	3	3	3	30	Tinggi
7	5	4	4	4	4	2	4	3	30	Tinggi
8	4	3	4	4	4	4	3	4	30	Tinggi
9	5	5	5	4	5	4	5	4	37	Sangat Tinggi
10	5	5	4	4	4	4	4	4	34	Tinggi
11	5	4	3	4	4	4	3	4	31	Tinggi
12	5	5	4	5	4	5	4	4	36	Tinggi
13	4	5	3	4	4	3	4	4	31	Tinggi
14	4	4	4	4	4	4	3	4	31	Tinggi
15	3	4	3	5	5	4	3	5	32	Tinggi
16	4	3	3	4	5	4	4	4	31	Tinggi

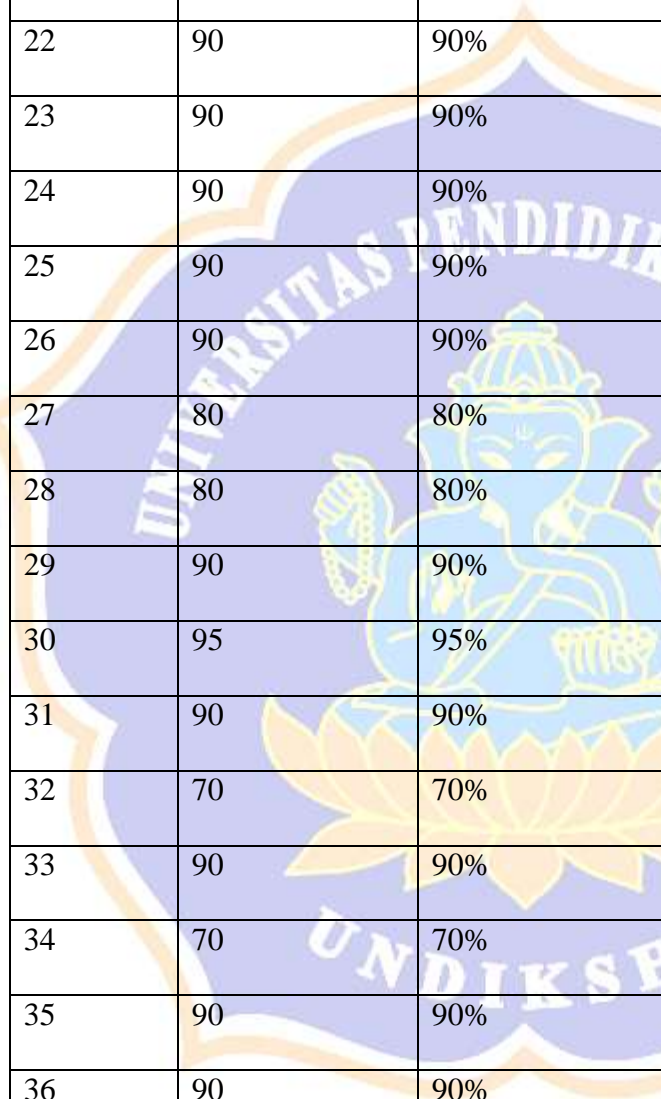
17	5	4	4	4	5	4	5	4	35	Sangat Tinggi
18	4	4	5	3	5	5	4	3	32	Tinggi
19	3	4	4	4	4	4	3	4	30	Tinggi
20	3	4	3	4	5	4	3	5	31	Tinggi
21	3	4		3	4	5	4	5	30	Tinggi
22	5	4	5	4	4	4	4	5	35	Tinggi
23	5	5	3	4	5	3	4	4	37	Sangat tinggi
24	3	4	5	4	4	4	4	3	31	Tinggi
25	4	4	3	5	3	4	4	4	31	Tinggi
26	5	4	3	3	3	4	4	4	30	Tinggi
27	3	5	4	3	3	3	4	5	30	Tinggi
28	4	5	3	4	3	4	3	4	30	Tinggi
29	5	5	5	5	5	5	3	3	36	Sangat tinggi
30	5	4	5	5	4	4	4	3	35	Sangat Tinggi
31	4	5	5	4	3	5	4	5	35	Sangat Tinggi
32	5	4	4	3	3	4	4	3	30	Tinggi
33	4	4	5	4	3	4	3	4	31	Tinggi
34	5	5	4	5	4	5	4	4	36	Sangat Tinggi
35	4	4	3	4	3	5	4	3	30	Tinggi
36	4	4	4	5	3	4	3	4	31	Tinggi
37	4	4	5	4	5	4	5	5	36	Sangat Tinggi
	Jumlah								1204	

Rata-rata	32,54	
Standar Deviasi	2,52	
Persentase Motivasi Sangat Tinggi	32%	
Persentase Motivasi Tinggi	68%	
Persentase Motivasi Sedang	0%	
Persentase Motivasi Kurang	0%	
Persentase Motivasi Sangat Kurang	0%	



Lampiran 4. Hasil Belajar siswa kelas II

No Absen siswa	Nilai	Persentase (%)
1	90	90%
2	90	90%
3	90	90%
4	78	78%
5	80	80%
6	80	80%
7	90	90%
8	90	90%
9	90	90%
10	90	90%
11	80	80%
12	90	90%
13	80	80%
14	90	90%
15	90	90%
16	90	90%
17	80	80%



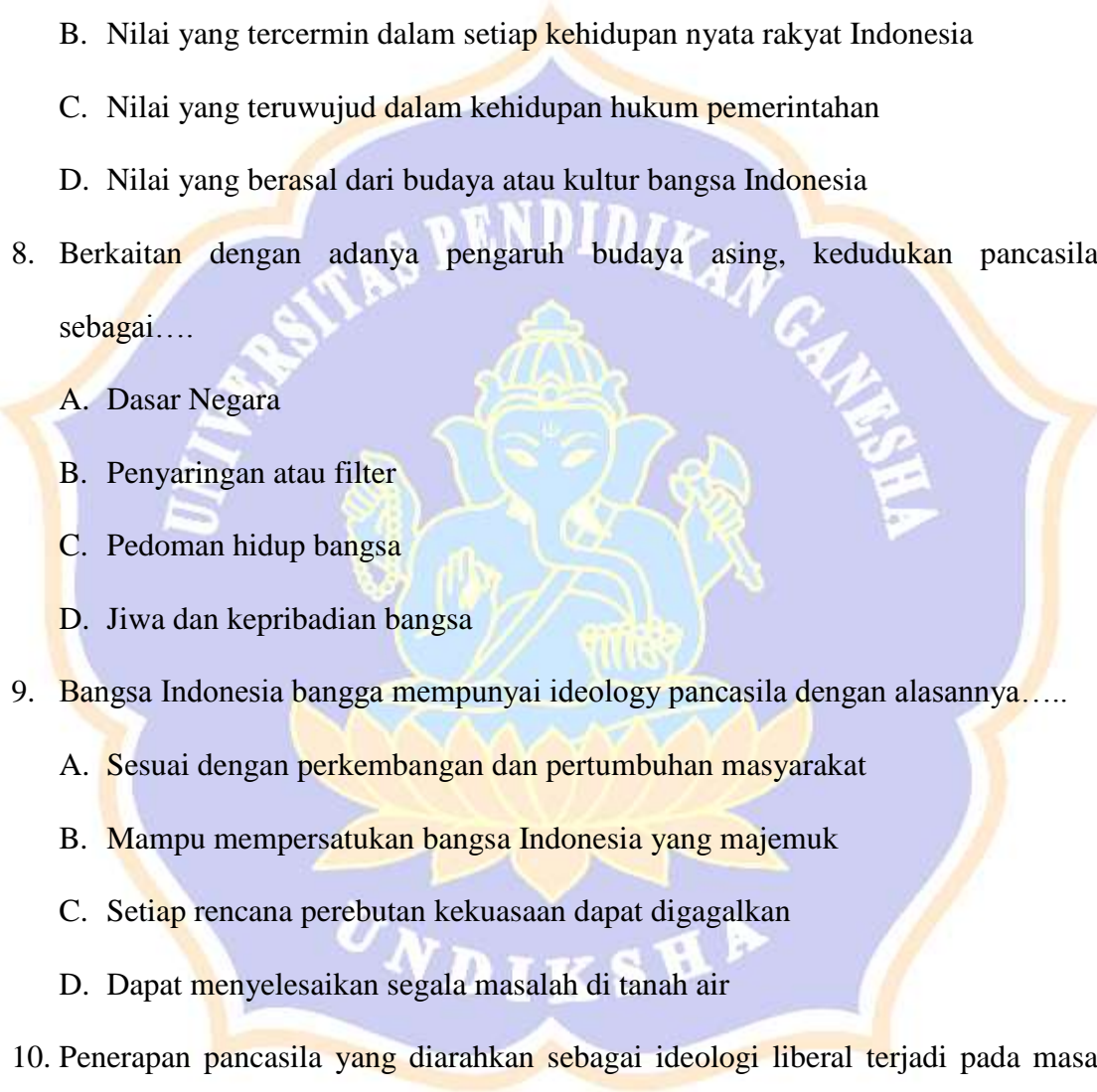
18	80	80%
19	75	75%
20	80	80%
21	80	80%
22	90	90%
23	90	90%
24	90	90%
25	90	90%
26	90	90%
27	80	80%
28	80	80%
29	90	90%
30	95	95%
31	90	90%
32	70	70%
33	90	90%
34	70	70%
35	90	90%
36	90	90%
37	90	90%
Jumlah	3198	
Rata-rata	58,43243	

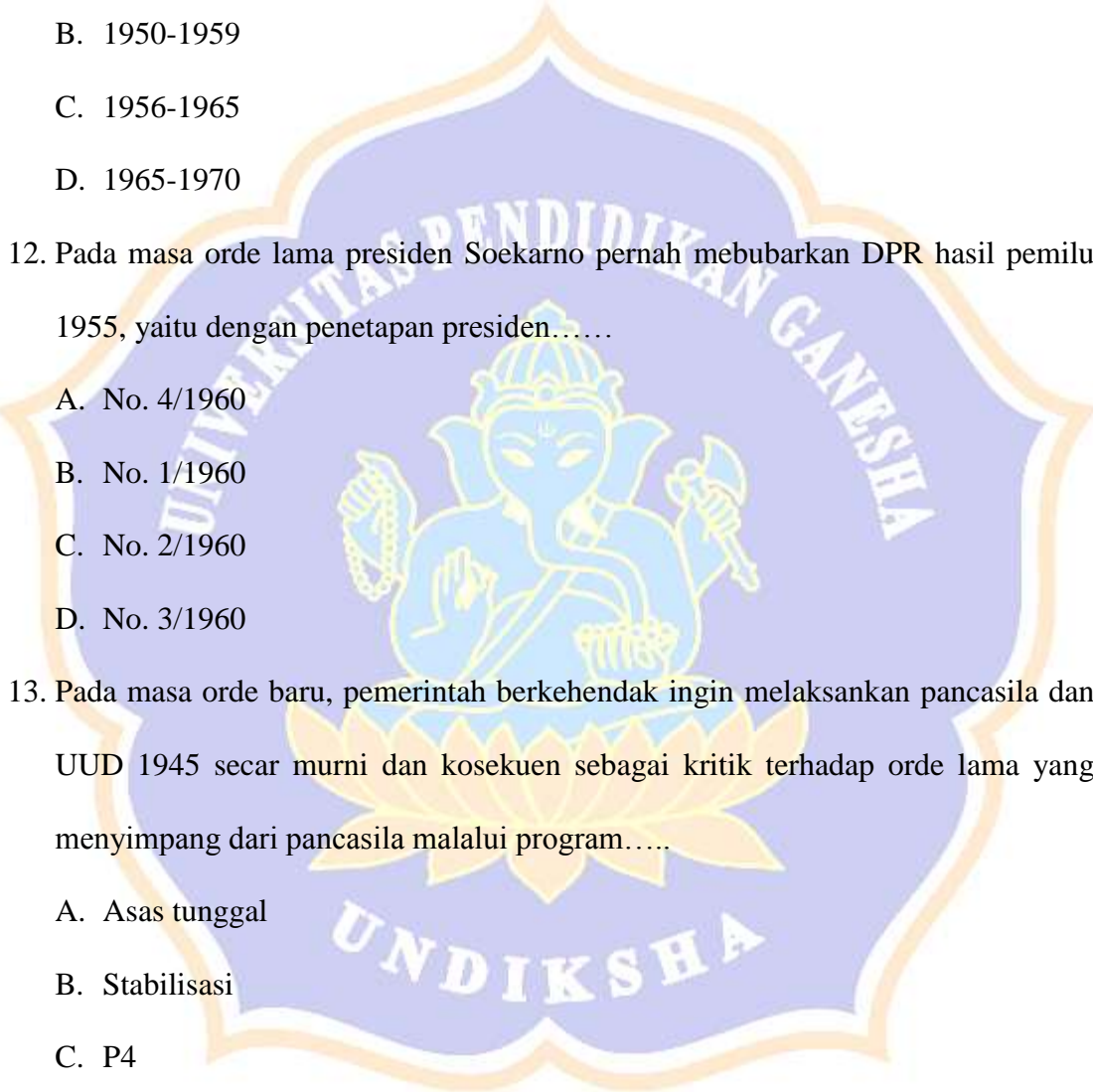
Lampiran 5. Butir Soal

Pilih salah satu jawaban yang benar dari pertanyaan berikut ini

1. Pada masa awal kemerdekaan tepatnya pada tanggal 18 september 1948 di madiun terjadi pemberontakan yang bertujuan untuk mendirikan Negara soviet Indonesia pimpinan Muso, pemberontakan tersebut akan mengganti pancasila dengan paham.....
 - A. Liberal
 - B. Islam
 - C. Sosialis
 - D. Komunis
2. Tantangan dalam penerapan pancasila di era reformasi adalah.....
 - A. Terjadi pemberontakan separatis yang ingin mengubah idiologi pancasila
 - B. Lembaga kepresidenan mendominasi pengambilan keputusan
 - C. Menurunnya rasa persatuan dan kesatuan antar sesama warga Negara Indonesia
 - D. Dibatasinya kebebasan berpendapat warga Negara
3. Pancasila berakar pada pandangan hidup dan falsafah bangsa, mampu berinteraksi secara dinamis, nilainya tidak berubah, dan pelaksanaanya disesuaikan dengan kebutuhan dan tantangan nyata yang dihadapi bangsa dan Negara dalam setiap waktu. Hal tersebut menggambarkan bahwa Pancasila adalah ideologi.....

- A. Tertutup
 - B. Terselubung
 - C. Terbuka
 - D. Dinamis
4. Salah satu cara yang dilakukan untuk mempertahankan pancasila dan UUD 1945 ketika awal pemerintah Orde Baru yaitu.....
- A. Melaksanakan pancasila dan UUD 1945 secara murni dan konsekuen
 - B. Melaksanakan penataran P4 bagi semua instansi baik sipil maupun TNI
 - C. Meningkatkan fungsi pengawasan pada lembaga DPR terhadap pelaksanaan pemerintah
 - D. memasyarakatkan nilai-nilai leluhur pancasila bagi seluruh lapisan masyarakat melalui P4
5. Suatu Negara tidak akan dapat berdiri kokoh, bahkan mudah goyah oleh berbagai tantangan dan persoalan kehidupan berbangsa dan bernegara jika.....
- A. Negara tersebut makmur
 - B. Tidak mempunyai ideologi
 - C. Tidak mempunyai pengetahuan ketatanegaraan
 - D. Mempunyai sejarah pahit
6. Bangsa Indonesia mempunyai pancasila sebagai pandangan hidupnya. Artinya bangsa Indonesia.....
- A. Tidak perlu menjalin kerja sama dengan Negara yang pernah menjajah Indonesia
 - B. Bebas menentukan sikapnya terhadap bangsa lain

- C. Tidak perlu tahu idiologi bangsa lain yang berasal dari luar
- D. Memiliki pegangan dan pedoman dalam memecahkan masalah bangsa
7. Sebagai sebuah dasar Negara, pancasila memuat sebuah nilai dasar, yaitu.....
- A. Nilai yang dalam penerapannya lebih didominasi oleh norma hukum
- B. Nilai yang tercermin dalam setiap kehidupan nyata rakyat Indonesia
- C. Nilai yang terwujud dalam kehidupan hukum pemerintahan
- D. Nilai yang berasal dari budaya atau kultur bangsa Indonesia
8. Berkaitan dengan adanya pengaruh budaya asing, kedudukan pancasila sebagai....
- A. Dasar Negara
- B. Penyaringan atau filter
- C. Pedoman hidup bangsa
- D. Jiwa dan kepribadian bangsa
9. Bangsa Indonesia bangga mempunyai ideology pancasila dengan alasannya.....
- A. Sesuai dengan perkembangan dan pertumbuhan masyarakat
- B. Mampu mempersatukan bangsa Indonesia yang majemuk
- C. Setiap rencana perebutan kekuasaan dapat digagalkan
- D. Dapat menyelesaikan segala masalah di tanah air
10. Penerapan pancasila yang diarahkan sebagai ideologi liberal terjadi pada masa orde lama yaitu periode tahun.....
- A. 1945-1950
- B. 1950-1959
- C. 1956-1965
- 

- D. 1965-1970
11. Pada masa orde lama, dasar yang digunakan yaitu pancasila dan UUD 1945 dengan sistem presidensil. Hal ini terjadi pada tahun.....
- A. 1945-1950
- B. 1950-1959
- C. 1956-1965
- D. 1965-1970
12. Pada masa orde lama presiden Soekarno pernah membubarkan DPR hasil pemilu 1955, yaitu dengan penetapan presiden.....
- A. No. 4/1960
- B. No. 1/1960
- C. No. 2/1960
- D. No. 3/1960
13. Pada masa orde baru, pemerintah berkehendak ingin melaksanakan pancasila dan UUD 1945 secara murni dan konsekuen sebagai kritik terhadap orde lama yang menyimpang dari pancasila melalui program.....
- A. Asas tunggal
- B. Stabilisasi
- C. P4
- D. Sentralistik
14. Pancasila ditafsirkan sesuai kepentingan kekuasaan pemerintah dan tertutup bagi tafsiran lain menjadi pada masa....
- A. Reformasi
- 

- B. Orde baru
- C. Awal merdeka
- D. Orde lama

15. Berikut ini merupakan metode yang digunakan dalam indoktrinasi pancasila pada masa orde baru, kecuali.....

- A. Demokrasi sentralistik
- B. Ajaran P4
- C. Stabilisasi
- D. Penerapan asas tunggal

16. Perhatikan pernyataan berikut!

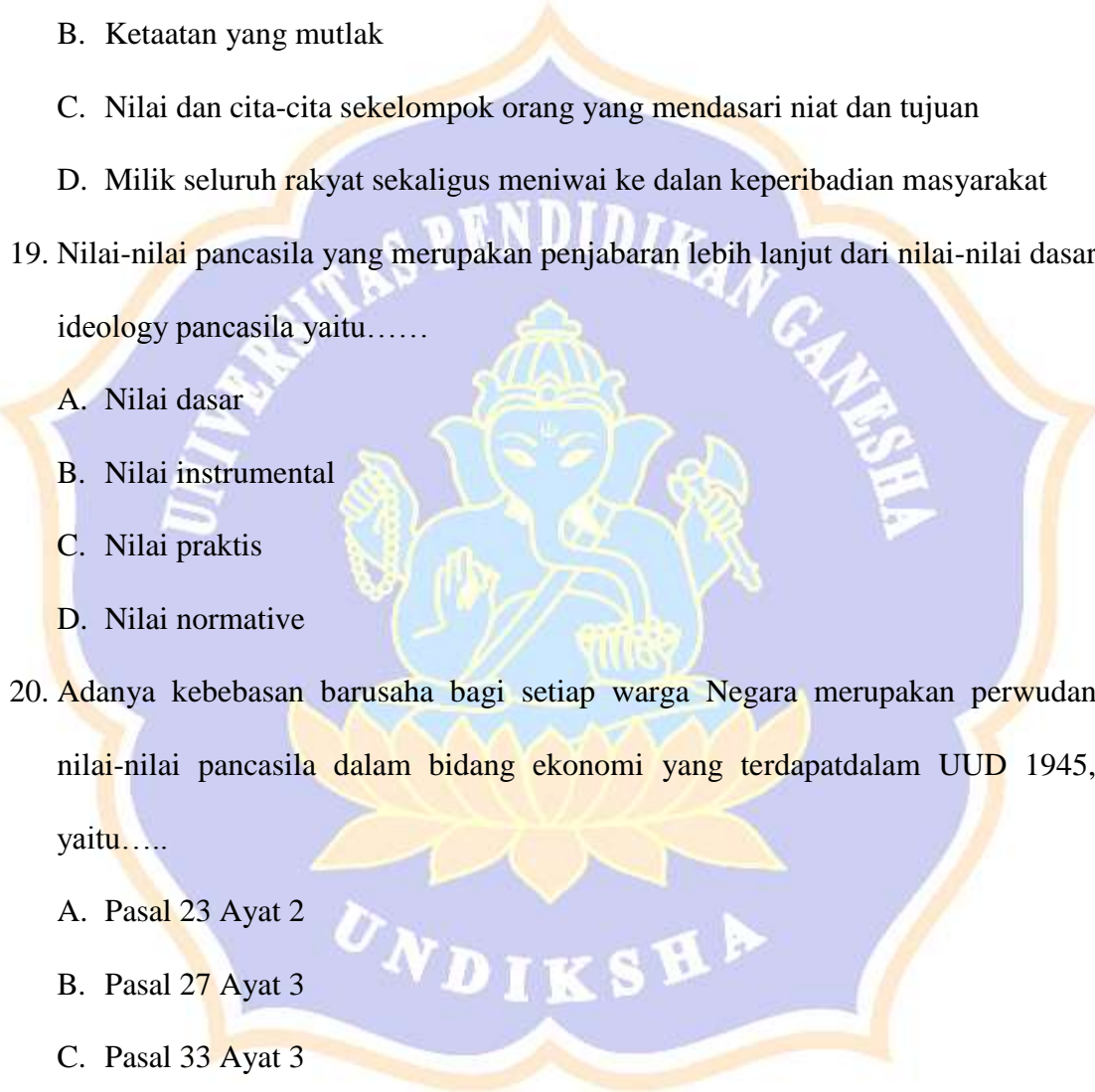
- 1) Penerapan demokrasi sentralistik
- 2) Penerapan asas tunggal
- 3) Melemahkan aspek demokrasi
- 4) Penerapan ajaran P4

Penyewelangan yang dilakukan pada masa orde baru ditunjukkan dengan nomor....

- A. 1) dan 4)
- B. 2) dan 3)
- C. 3) dan 4)
- D. 1) dan 3)

17. Berikut ini tantangan penerapan pancasila pada masa reformasi, kecuali.....

- A. Munculnya terorisme
- B. Pengaruh globalisasi

- C. Munculnya ideologi baru
- D. Kebebasan tanpa batas
18. Berikut ini merupakan ciri ideology terbuka, yaitu.....
- A. Terdiri atas tuntutan yang nyata dan orientasional yang diajukan mutlak
- B. Ketaatan yang mutlak
- C. Nilai dan cita-cita sekelompok orang yang mendasari niat dan tujuan
- D. Milik seluruh rakyat sekaligus menwai ke dalam keberibadian masyarakat
19. Nilai-nilai pancasila yang merupakan penjabaran lebih lanjut dari nilai-nilai dasar ideology pancasila yaitu.....
- A. Nilai dasar
- B. Nilai instrumental
- C. Nilai praktis
- D. Nilai normative
20. Adanya kebebasan berusaha bagi setiap warga Negara merupakan perwujudan nilai-nilai pancasila dalam bidang ekonomi yang terdapat dalam UUD 1945, yaitu.....
- A. Pasal 23 Ayat 2
- B. Pasal 27 Ayat 3
- C. Pasal 33 Ayat 3
- D. Pasal 27 Ayat 2
- 

Pilihlah satu jawaban yang benar dari pertanyaan berikut ini!

1. Seluruh perundang-undangan di Indonesia harus bersumber pada pembukaan undang-undang Dasar Negara Republik Indonesia 1945 yang didalamnya terkandung asas kerohanian Negara yaitu.....
 - A. Pancasila
 - B. Hukum Adat
 - C. Hukum tidak tertulis
 - D. Konstitusi
2. Mengubah isi pembukaan Undang-undang Dasar 1945 berarti sama halnya dengan.....
 - A. Menyempurnakan bentuk Negara kesatuan
 - B. Memperbaiki isi yang tidak cocok
 - C. Memperbaiki bentuk pemerintahan
 - D. Pembubaran Negara
3. Pembukaan UUD 1945 menunjukkan bahwa Negara Indonesia adalah Negara demokrasi, yang berbunyi.....
 - A. Maka disusunlah kemerdekaan kebangsaan
 - B. Dalam satu undang-undang Dasar Negara Indonesia
 - C. Terbentuk dalam suatu susunan Negara Republik Indonesia
 - D. Negara Republik Indonesia Indonesia yang berkedaulatan rakyat
4. Pokok pikiran kemanusiaan yang adil dan beradab mengandung pengertian.....
 - A. Selalu mengutamakan kepentingan Negara diatas kepentingan pribadi

- B. Bermusyawarah untuk mencapai mufakat
- C. Menjunjung tinggi harkat dan martabat manusia terhadap nilai kemanusiaan
- D. Melakukan musyawarah dalam menyelesaikan suatu persoalan
5. Pemilihan presiden, DPR, DPD, dan kepala daerah yang dilakukan secara langsung oleh rakyat merupakan perwujudan.....
- A. Pokok pikiran yang ke satu
- B. Pokok pikiran yang ke dua
- C. Pokok pikiran yang ke tiga
- D. Pokok pikiran yang ke empat
6. Kegiatan pertanian dan perkebunan termasuk salah satu upaya yang dilakukan demi menciptakan kemakmuran rakyat, ini merupakan perwujudan dalam pokok pikiran Pancasila yang ke...
- A. Pokok pikiran yang ke satu
- B. Pokok pikiran yang ke dua
- C. Pokok pikiran yang ke tiga
- D. Pokok pikiran yang ke empat
7. Pasal 1 ayat 2 UUD 1945 bersumber dari salah satu nilai Pancasila yaitu sila ke....
- A. Sila ke Satu
- B. Sila ke dua
- C. Sila ke tiga
- D. Sila ke empat

8. Pasal 28 UUD 1945 bersumber dari salah satu nilai pancasila yaitu sila ke

 - A. Sila ke dua
 - B. Sila ke tiga
 - C. Sila ke empat
 - D. Sila ke lima

9. Undang-undang Dasar 1945 sampai sekarang telah mengalami amandemen (perubahan) samapai 4 (empat) kali, hal tersebut memperlihatkan jika UUD 1945 mempunyai sifat.....

 - A. Rigid
 - B. Statis
 - C. Kaku
 - D. Fleksibel

10. Pokok-pokok pikiran yang terkandung dalam pembukaan UUD 1945 merupakan perwujudan dari sila-sila dalam pancasila. Selanjutnya, pokok-pokok pikiran tersebut dijabarkan atau dijelaskan dalam batang tubuh UUD 1945 melalui.....

 - A. Betuk-bentuknya
 - B. Jumlah- kalimatnya
 - C. Alenia- alenianya
 - D. Pasal- pasalnya

11. Makna alinea pertama pembukaan UUD 1945 menunjukkan kuatnya pendirian bangsa Indonesia menghadapi masalah....

 - A. Perikemanusiaan

- B. Perikeadilan
- C. Kemerdekaan
- D. Aspirasi bangsa
12. Alasan bangsa Indonesia menentang penjajahan adalah....
- A. Karena penjajahan bertentangan dengan kemerdekaan
- B. Karena penjajahan bertentangan dengan perikemanusiaan dan perikeadilan
- C. Karena penjajahan menghancurkan wilayah yang dijajah
- D. Karena penjajahan tidak disetujui oleh semua bangsa
13. Makna alinea kedua pembukaan UUD 1945 adalah.....
- A. Bangga dan menghargai bangsa
- B. Kebebasan dan penghargaan atas perjuangan bangsa Indonesia
- C. Bangga terhadap kemerdekaan
- D. Menghargai kemerdekaan bangsa
14. Dalam alinea kedua pembukaan UUD 1945 menjelaskan apa yang diharapkan oleh para “pengantar” kemerdekaan yaitu Negara Indonesia.....
- A. Merdeka, adil dan makmur
- B. Merdeka, bersatu, dan berdaulat
- C. Berdaulat, adil dan makmur
- D. Merdeka, bersatu,berdaulat, adil dan makmur
15. Makna yang terkandung dalam alinea ketiga pembukaan UUD 1945 adalah.....
- A. Motivasi riil dan material serta motivasi spiritual bangsa Indonesia untuk menyatakan kemerdekaanya

B. Motivasi riil dan material bangsa Indonesia untuk menyatakan kemerdekaannya

C. Motivasi spiritual dan material bangsa Indonesia untuk menyatakan kemerdekaannya

D. Motivasi riil dan spiritual bangsa Indonesia untuk menyatakab kemerdekaannya

16. Rumusan tujuan dan prinsip-prinsip dasar untuk mencapai tujuan bangsa Indonesia setelah menyatakan merdeka tercantum dalam pembukaan UUD 1945 alinea.....

A. Pertama

B. Kedua

C. Ketiga

D. Keempat

17. Pokok pikiran pembukaan UUD 1945 alinea pertama merupakan cerminan dari Pancasila sila ke ...

A. Pertama

B. Kedua

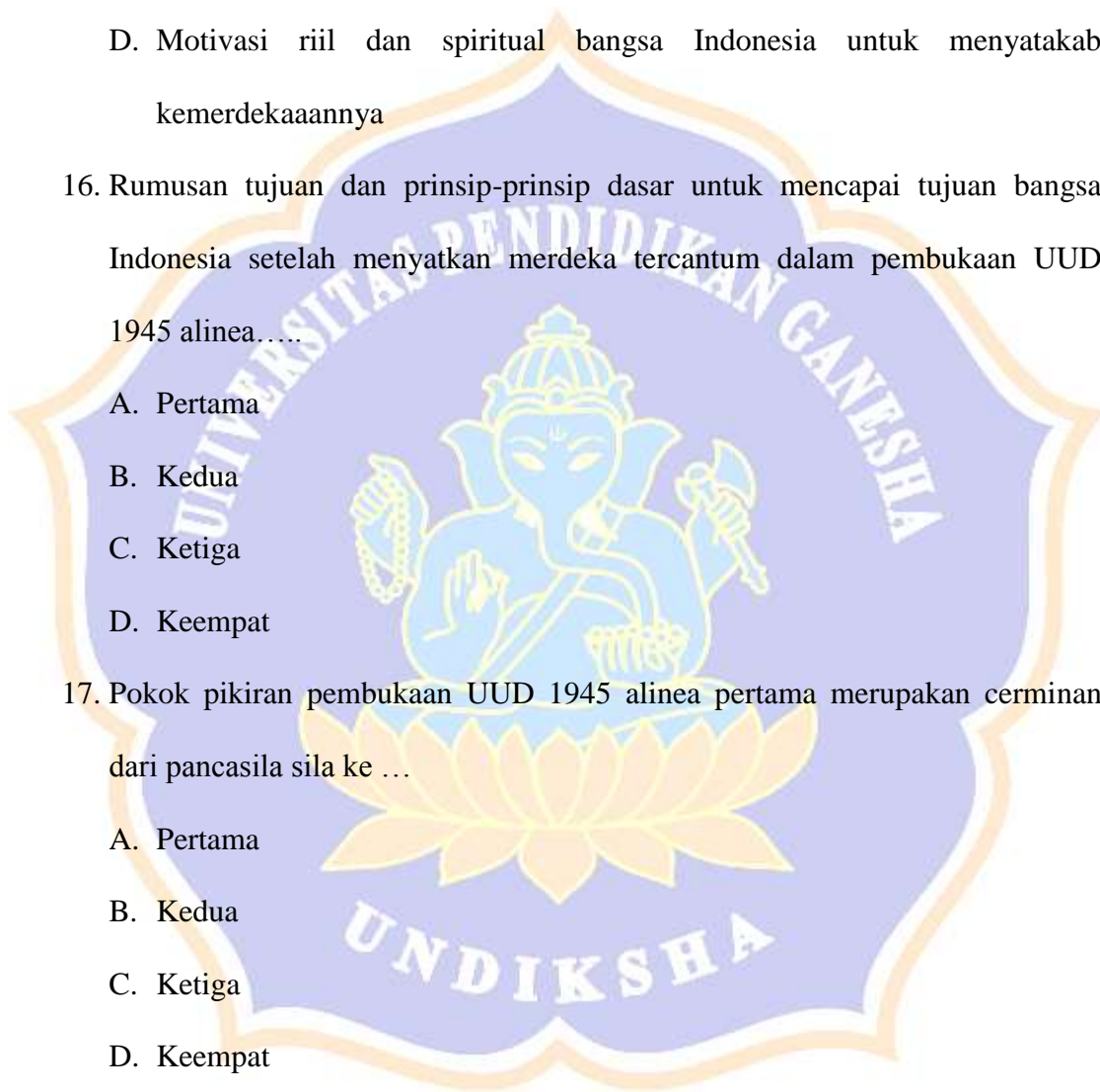
C. Ketiga

D. Keempat

18. Pembukaan UUD 1945 alinea pertama mengandung pengertian bahwa suatu Negara persatuan adalah.....

A. Negara yang mewujudkankeadilan sosial bagi seluruh rakyat Indonesia

B. Negara yang berdasarkan persatuan untuk mewujudkan keadilan



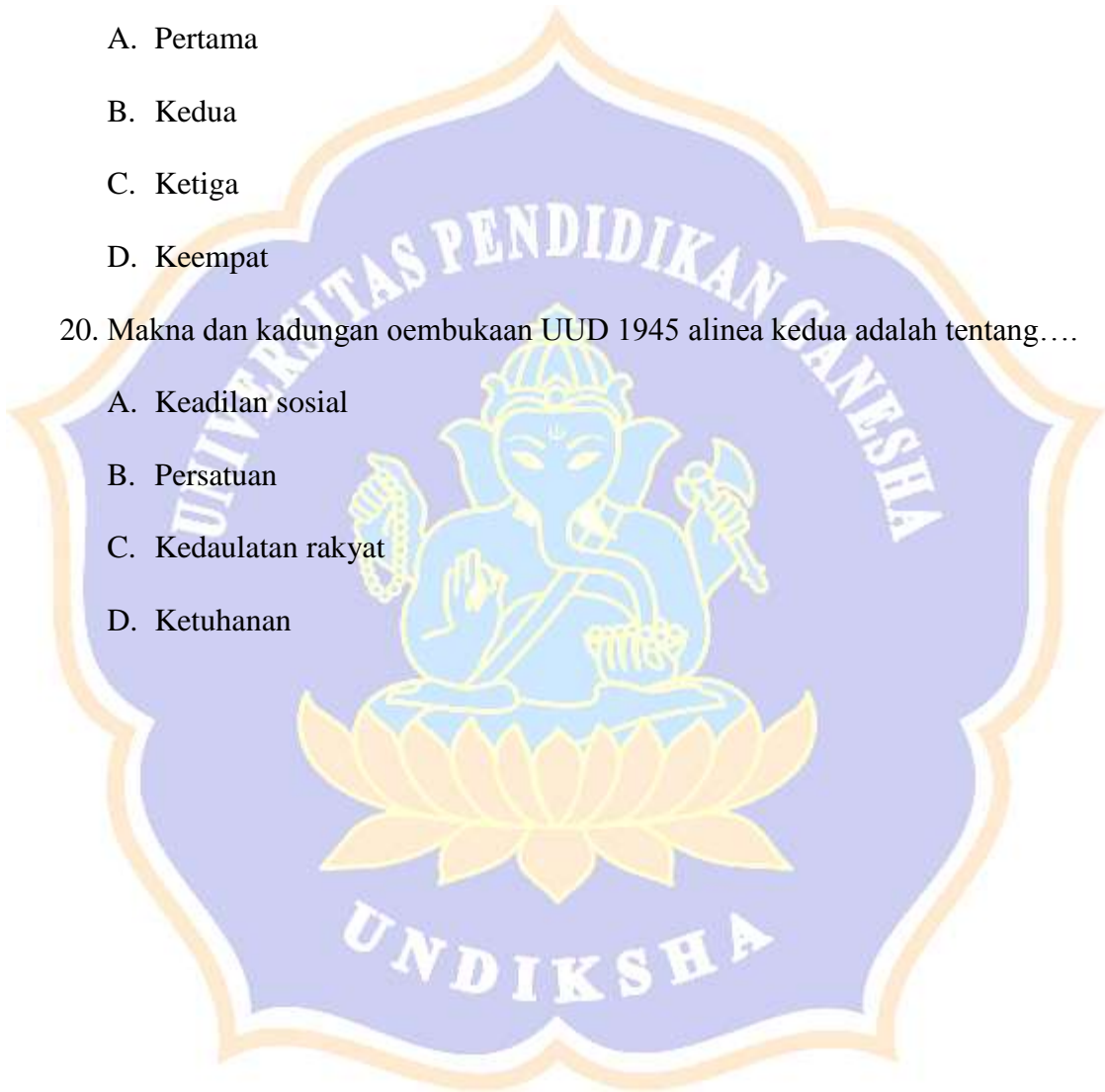
- C. Negara yang melindungi segenap bangsa Indonesia
- D. Negara yang merdeka, berdaulat adil, dan makmur

19. Pokok pikiran kedua pembukaan UUD 1945 merupakan cerminan dari Pancasila ke....

- A. Pertama
- B. Kedua
- C. Ketiga
- D. Keempat

20. Makna dan kadungan oembukaan UUD 1945 alinea kedua adalah tentang....

- A. Keadilan sosial
- B. Persatuan
- C. Kedaulatan rakyat
- D. Ketuhanan



Lampiran 6. RPP

RENCANA PELAKSANAAN PEMBELAJARAN

(RPP)

Sekolah : MTs Abul ‘Abbas NW
 Mata Pelajaran : PPKn
 Kelas/Semester : IX/ Ganjil
 Materi Pokok : Dinamika perwujudan Pancasila sebagai dasar negara dan pandangan hidup bangsa
 Alokasi Waktu : 11 Minggu x 3 Jam Pelajaran @40 Menit

A. Kompetensi Inti

- **KI1: Menghargai dan menghayati** ajaran agama yang dianutnya.
- **KI2: Menghargai dan menghayati** perilaku jujur, disiplin, santun, percaya diri, peduli, dan bertanggung jawab dalam berinteraksi secara efektif sesuai dengan perkembangan anak di lingkungan, keluarga, sekolah, masyarakat dan lingkungan alam sekitar, bangsa, negara, dan kawasan regional.
- **KI3: Memahami dan menerapkan** pengetahuan faktual, konseptual, prosedural, dan metakognitif pada tingkat teknis dan spesifik sederhana berdasarkan rasa ingin tahunya tentang ilmu pengetahuan, teknologi, seni,

budaya dengan wawasan kemanusiaan, kebangsaan, dan kenegaraan terkait fenomena dan kejadian tampak mata.

- **KI4:** Menunjukkan keterampilan menalar, mengolah, dan menyaji secara kreatif, produktif, kritis, mandiri, kolaboratif, dan komunikatif, dalam ranah konkret dan ranah abstrak sesuai dengan yang dipelajari di sekolah dan sumber lain yang sama dalam sudut pandang teori.

B. Kompetensi Dasar dan Indikator Pencapaian Kompetensi

Kompetensi Dasar	Indikator
1.1 Mensyukuri perwujudan Pancasila sebagai Dasar Negara yang merupakan anugerah Tuhan Yang Maha Esa	<ul style="list-style-type: none"> • Mensyukuri perwujudan Pancasila sebagai Dasar Negara yang merupakan anugerah Tuhan Yang Maha Esa
2.1 Menunjukkan sikap bangga akan tanah air sebagai perwujudan nilai-nilai Pancasila sebagai dasar negara	<ul style="list-style-type: none"> • Menunjukkan sikap bangga akan tanah air sebagai perwujudan nilai-nilai Pancasila sebagai dasar negara
3.1 Membandingkan antara peristiwa dan dinamika yang terjadi di masyarakat dengan praktik ideal Pancasila sebagai dasar negara dan pandangan hidup bangsa	<ul style="list-style-type: none"> • Mendeskripsikan pengertian dinamika • Mendeskripsikan ancaman merubah pancasila sebagai dasar Negara • Mendeskripsikan usaha usaha untuk merubah pancasila sebagai dasar Negara

	<ul style="list-style-type: none"> • Menjelaskan dinamika nilai-nilai Pancasila • Menjelaskan Perwujudan nilai-nilai Pancasila sesuai perkembangan jaman dalam berbagai kehidupan
<p>4.1 Merancang dan melakukan penelitian sederhana tentang peristiwa dan dinamika yang terjadi di masyarakat terkait penerapan Pancasila sebagai dasar negara dan pandangan hidup bangsa</p>	<ul style="list-style-type: none"> • Menyusun dan menyajikan hasil telaah tentang dinamika perwujudan Pancasila sebagai dasar negara dan pandangan hidup bangsa dengan penuh rasa tanggung jawab • Mensimulasikan peran tokoh nasional dalam perwujudan Pancasila sebagai dasar Negara

C. Tujuan Pembelajaran

Setelah mengikuti proses pembelajaran, peserta didik diharapkan dapat:

- Mensyukuri perwujudan Pancasila sebagai Dasar Negara yang merupakan anugerah Tuhan Yang Maha Esa
- Menunjukkan sikap bangga akan tanah air sebagai perwujudan nilai-nilai Pancasila sebagai dasar negara
- Mendeskripsikan pengertian dinamika
- Mendeskripsikan ancaman merubah Pancasila sebagai dasar Negara
- Mendeskripsikan usaha-usaha untuk merubah Pancasila sebagai dasar Negara
- Menjelaskan dinamika nilai-nilai Pancasila

- Menjelaskan Perwujudan nilai-nilai Pancasila sesuai perkembangan jaman dalam berbagai kehidupan
- Menyusun dan menyajikan hasil telaah tentang dinamika perwujudan Pancasila sebagai dasar negara dan pandangan hidup bangsa dengan penuh rasa tanggung jawab
- Mensimulasikan peran tokoh nasional dalam perwujudan Pancasila sebagai dasar Negara

D. Materi Pembelajaran

Dinamika perwujudan Pancasila sebagai dasar negara dan pandangan hidup bangsa

- Penerapan Pancasila dari masa kemasa
- Dinamika nilai-nilai Pancasila sesuai dengan perkembangan jaman
- Langkah-langkah perwuj dan nilai-nilai Pancasila sebagai dasar negara dalam berbagai kehidupan

E. Metode Pembelajaran

Model Pembelajaran : *Discovery Learning*

Metode : Tanya jawab, wawancara, diskusi dan bermain peran

F. Media Pembelajaran

Media :

- Worksheet atau lembar kerja (siswa)
- Lembar penilaian
- LCD Proyektor

Alat/Bahan :

- Penggaris, spidol, papan tulis
- Laptop & infocus

G. Sumber Belajar

- Buku PPKn Siswa Kelas IX, Kemendikbud, Tahun 2016
- Buku referensi yang relevan,
- Lingkungan setempat

H. Langkah-Langkah Pembelajaran

1. Pertemuan Ke-1 (3 x 40 Menit)

Kegiatan Pendahuluan (15 Menit)

Guru :

Orientasi

- Melakukan pembukaan dengan salam pembuka, memanjatkan *syukur* kepada Tuhan YME dan berdoa untuk memulai pembelajaran
- Memeriksa kehadiran peserta didik sebagai sikap **disiplin**
- Menyiapkan fisik dan psikis peserta didik dalam mengawali kegiatan pembelajaran.

Aperpepsi

- Mengaitkan materi/tema/kegiatan pembelajaran yang akan dilakukan dengan pengalaman peserta didik dengan materi/tema/kegiatan sebelumnya
- Mengingat kembali materi prasyarat dengan bertanya.
- Mengajukan pertanyaan yang ada keterkaitannya dengan pelajaran yang akan dilakukan.

Motivasi

- Memberikan gambaran tentang manfaat mempelajari pelajaran yang akan dipelajari dalam kehidupan sehari-hari.
- Apabila materitema/projek ini kerjakan dengan baik dan sungguh-sungguh ini dikuasai dengan baik, maka peserta didik diharapkan dapat menjelaskan tentang materi :

Pengertian dinamika

- Menyampaikan tujuan pembelajaran pada pertemuan yang berlangsung
- Mengajukan pertanyaan

Pemberian Acuan

- Memberitahukan materi pelajaran yang akan dibahas pada pertemuan saat itu.
- Memberitahukan tentang kompetensi inti, kompetensi dasar, indikator, dan KKM pada pertemuan yang berlangsung
- Pembagian kelompok belajar
- Menjelaskan mekanisme pelaksanaan pengalaman belajar sesuai dengan langkah-langkah pembelajaran.

Kegiatan Inti (90 Menit)	
Sintak Model Pembelajaran	Kegiatan Pembelajaran
Stimulation (stimulasi/ pemberian rangsangan)	<p><u>KEGIATAN LITERASI</u></p> <p>Peserta didik diberi motivasi atau rangsangan untuk memusatkan perhatian pada topik materi Pengertian dinamika dengan cara :</p> <p>→ Melihat (tanpa atau dengan Alat) Menayangkan gambar/foto/video yang relevan.</p> <p>→ Mengamati</p> <ul style="list-style-type: none"> ● Lembar kerja materi Pengertian dinamika ● Pemberian contoh-contoh materi Pengertian dinamika untuk dapat dikembangkan peserta didik, dari media interaktif, dsb <p>→ Membaca. Kegiatan literasi ini dilakukan di rumah dan di sekolah dengan membaca materi dari buku paket atau buku-buku penunjang lain, dari internet/materi yang berhubungan dengan Pengertian dinamika</p> <p>→ Menulis Menulis resume dari hasil pengamatan dan bacaan terkait Pengertian dinamika</p> <p>→ Mendengar Pemberian materi Pengertian dinamika oleh guru.</p>

	<p>→ Menyimak</p> <p>Penjelasan pengantar kegiatan secara garis besar/global tentang materi pelajaran mengenai materi :</p> <p><i>Pengertian dinamika</i></p> <p>untuk melatih rasa <i>syukur</i>, kesungguhan dan <i>kedisiplinan</i>, ketelitian, mencari informasi.</p>
<p>Problem statemen (pertanyaan/ identifikasi masalah)</p>	<p><u>CRITICAL THINKING (BERPIKIR KRITIK)</u></p> <p>Guru memberikan kesempatan pada peserta didik untuk mengidentifikasi sebanyak mungkin pertanyaan yang berkaitan dengan gambar yang disajikan dan akan dijawab melalui kegiatan belajar, contohnya :</p> <p>→ Mengajukan pertanyaan tentang materi :</p> <p><i>Pengertian dinamika</i></p> <p>yang tidak dipahami dari apa yang diamati atau pertanyaan untuk mendapatkan informasi tambahan tentang apa yang diamati (dimulai dari pertanyaan faktual sampai ke pertanyaan yang bersifat hipotetik) untuk mengembangkan kreativitas, rasa ingin tahu, kemampuan merumuskan pertanyaan untuk membentuk pikiran kritis yang perlu untuk hidup cerdas dan belajar sepanjang hayat.</p>
<p>Data collection</p>	<p><u>KEGIATAN LITERASI</u></p> <p>Peserta didik mengumpulkan informasi yang relevan untuk menjawab</p>

(pengumpulan data)

pertanyaan yang telah diidentifikasi melalui kegiatan:

→ **Mengamati obyek/kejadian**

Mengamati dengan seksama materi Pengertian dinamika yang sedang dipelajari dalam bentuk gambar/video/slide presentasi yang disajikan dan mencoba menginterpretasikannya.

→ **Membaca sumber lain selain buku teks**

Secara disiplin melakukan kegiatan literasi dengan mencari dan membaca berbagai referensi dari berbagai sumber guna menambah pengetahuan dan pemahaman tentang materi Pengertian dinamika yang sedang dipelajari.

→ **Aktivitas**

Menyusun daftar pertanyaan atas hal-hal yang belum dapat dipahami dari kegiatan mengamati dan membaca yang akan diajukan kepada guru berkaitan dengan materi Pengertian dinamika yang sedang dipelajari.

→ **Wawancara/tanya jawab dengan nara sumber**

Mengajukan pertanyaan berkaitan dengan materi Pengertian dinamika yang telah disusun dalam daftar pertanyaan kepada guru.

COLLABORATION (KERJASAMA)

Peserta didik dibentuk dalam beberapa kelompok untuk:

→ **Mendiskusikan**

Peserta didik dan guru secara bersama-sama membahas contoh dalam buku paket mengenai materi Pengertian dinamika

→ **Mengumpulkan informasi**

Mencatat semua informasi tentang materi Pengertian dinamika yang telah diperoleh pada buku catatan dengan tulisan yang rapi dan menggunakan bahasa Indonesia yang baik dan benar.

→ **Mempresentasikan ulang**

Peserta didik mengkomunikasikan secara lisan atau mempresentasikan materi dengan rasa percaya diri Pengertian dinamika sesuai dengan pemahamannya.

→ **Saling tukar informasi** tentang materi :

Pengertian dinamika

dengan ditanggapi aktif oleh peserta didik dari kelompok lainnya sehingga diperoleh sebuah pengetahuan baru yang dapat dijadikan sebagai bahan diskusi kelompok kemudian, dengan menggunakan metode ilmiah yang terdapat pada buku pegangan peserta didik atau pada lembar kerja yang disediakan dengan cermat untuk mengembangkan sikap teliti, jujur, sopan, menghargai pendapat orang lain, kemampuan berkomunikasi, menerapkan kemampuan mengumpulkan informasi melalui berbagai cara yang dipelajari, mengembangkan kebiasaan belajar dan belajar sepanjang hayat.

Data

[COLLABORATION \(KERJASAMA\) dan CRITICAL THINKING](#)

<p>processing (pengolahan Data)</p>	<p><u>(BERPIKIR KRITIK)</u></p> <p>Peserta didik dalam kelompoknya berdiskusi mengolah data hasil pengamatan dengan cara :</p> <p>→ Berdiskusi tentang data dari Materi :</p> <p><i>Pengertian dinamika</i></p> <p>→ Mengolah informasi dari materi Pengertian dinamika yang sudah dikumpulkan dari hasil kegiatan/pertemuan sebelumnya mau pun hasil dari kegiatan mengamati dan kegiatan mengumpulkan informasi yang sedang berlangsung dengan bantuan pertanyaan-pertanyaan pada lembar kerja.</p> <p>→ Peserta didik mengerjakan beberapa soal mengenai materi Pengertian dinamika</p>
<p>Verification (pembuktian)</p>	<p><u>CRITICAL THINKING (BERPIKIR KRITIK)</u></p> <p>Peserta didik mendiskusikan hasil pengamatannya dan memverifikasi hasil pengamatannya dengan data-data atau teori pada buku sumber melalui kegiatan :</p> <p>→ Menambah keluasan dan kedalaman sampai kepada pengolahan informasi yang bersifat mencari solusi dari berbagai sumber yang memiliki pendapat yang berbeda sampai kepada yang bertentangan untuk mengembangkan sikap jujur, teliti, disiplin, taat aturan, kerja keras, kemampuan menerapkan prosedur dan kemampuan berpikir</p>

induktif serta deduktif dalam membuktikan tentang materi :

Pengertian dinamika

antara lain dengan : Peserta didik dan guru secara bersama-sama membahas jawaban soal-soal yang telah dikerjakan oleh peserta didik.

Generalization

(menarik kesimpulan)

COMMUNICATION (BERKOMUNIKASI)

Peserta didik berdiskusi untuk menyimpulkan

→ Menyampaikan hasil diskusi tentang materi Pengertian dinamika berupa kesimpulan berdasarkan hasil analisis secara lisan, tertulis, atau media lainnya untuk mengembangkan sikap jujur, teliti, toleransi, kemampuan berpikir sistematis, mengungkapkan pendapat dengan sopan.

→ Mempresentasikan hasil diskusi kelompok secara klasikal tentang materi :

Pengertian dinamika

→ Mengemukakan pendapat atas presentasi yang dilakukan tentang materi Pengertian dinamika dan ditanggapi oleh kelompok yang mempresentasikan.

→ Bertanya atas presentasi tentang materi Pengertian dinamika yang dilakukan dan peserta didik lain diberi kesempatan untuk menjawabnya.

CREATIVITY (KREATIVITAS)

→ Menyimpulkan tentang point-point penting yang muncul dalam kegiatan pembelajaran yang baru dilakukan berupa :

Laporan hasil pengamatan secara *tertulis* tentang materi :

Pengertian dinamika

→ Menjawab pertanyaan tentang materi *Pengertian dinamika* yang terdapat pada buku pegangan peserta didik atau lembar kerja yang telah disediakan.

→ Bertanya tentang hal yang belum dipahami, atau guru melemparkan beberapa pertanyaan kepada siswa berkaitan dengan materi *Pengertian dinamika* yang akan selesai dipelajari

→ Menyelesaikan uji kompetensi untuk materi *Pengertian dinamika* yang terdapat pada buku pegangan peserta didik atau pada lembar kerja yang telah disediakan secara individu untuk mengecek penguasaan siswa terhadap materi pelajaran.

Catatan : Selama pembelajaran *Pengertian dinamika* berlangsung, guru mengamati sikap siswa dalam pembelajaran yang meliputi sikap: nasionalisme, disiplin, rasa percaya diri, berperilaku jujur, tangguh menghadapi masalah tanggungjawab, rasa ingin tahu, peduli lingkungan

Kegiatan Penutup (15 Menit)

Peserta didik :

- Membuat resume (CREATIVITY) dengan bimbingan guru tentang point-point penting yang muncul dalam kegiatan pembelajaran tentang materi Pengertian dinamika yang baru dilakukan.
- Mengagendakan pekerjaan rumah untuk materi pelajaran Pengertian dinamika yang baru diselesaikan.
- Mengagendakan materi atau tugas proyek/produk/portofolio/unjuk kerja yang harus mempelajari pada pertemuan berikutnya di luar jam sekolah atau dirumah.

Guru :

- Memeriksa pekerjaan siswa yang selesai langsung diperiksa untuk materi pelajaran Pengertian dinamika
- Peserta didik yang selesai mengerjakan tugas proyek/produk/portofolio/unjuk kerja dengan benar diberi paraf serta diberi nomor urut peringkat, untuk penilaian tugas
- Memberikan penghargaan untuk materi pelajaran Pengertian dinamika kepada kelompok yang memiliki kinerja dan kerjasama yang baik.

2. Pertemuan Ke-2 (3 x 40 Menit)**Kegiatan Pendahuluan (15 Menit)****Guru :****Orientasi**

- Melakukan pembukaan dengan salam pembuka, memanjatkan *syukur* kepada Tuhan YME dan berdoa untuk memulai pembelajaran

- Memeriksa kehadiran peserta didik sebagai sikap **disiplin**
- Menyiapkan fisik dan psikis peserta didik dalam mengawali kegiatan pembelajaran.

Aperpepsi

- Mengaitkan materi/tema/kegiatan pembelajaran yang akan dilakukan dengan pengalaman peserta didik dengan materi/tema/kegiatan sebelumnya
- Mengingat kembali materi prasyarat dengan bertanya.
- Mengajukan pertanyaan yang ada keterkaitannya dengan pelajaran yang akan dilakukan.

Motivasi

- Memberikan gambaran tentang manfaat mempelajari pelajaran yang akan dipelajari dalam kehidupan sehari-hari.
- Apabila materitema/projek ini kerjakan dengan baik dan sungguh-sungguh ini dikuasai dengan baik, maka peserta didik diharapkan dapat menjelaskan tentang materi :

Ancaman merubah pancasila sebagai dasar Negara

- Menyampaikan tujuan pembelajaran pada pertemuan yang berlangsung
- Mengajukan pertanyaan

Pemberian Acuan

- Memberitahukan materi pelajaran yang akan dibahas pada pertemuan saat itu.
- Memberitahukan tentang kompetensi inti, kompetensi dasar, indikator, dan KKM pada pertemuan yang berlangsung
- Pembagian kelompok belajar

- Menjelaskan mekanisme pelaksanaan pengalaman belajar sesuai dengan langkah-langkah pembelajaran.

Kegiatan Inti (90 Menit)

Sintak Model Pembelajaran	Kegiatan Pembelajaran
Stimulation (stimulasi/ pemberian rangsangan)	<p><u>KEGIATAN LITERASI</u></p> <p>Peserta didik diberi motivasi atau rangsangan untuk memusatkan perhatian pada topik materi Ancaman merubah pancasila sebagai dasar Negara dengan cara :</p> <p>→ Melihat (tanpa atau dengan Alat) Menayangkan gambar/foto/video yang relevan.</p> <p>→ Mengamati</p> <ul style="list-style-type: none"> • Lembar kerja materi Ancaman merubah pancasila sebagai dasar Negara • Pemberian contoh-contoh materi Ancaman merubah pancasila sebagai dasar Negara untuk dapat dikembangkan peserta didik, dari media interaktif, dsb <p>→ Membaca. Kegiatan literasi ini dilakukan di rumah dan di sekolah dengan membaca materi dari buku paket atau buku-buku penunjang lain, dari internet/materi yang berhubungan dengan Ancaman merubah pancasila sebagai dasar Negara</p> <p>→ Menulis</p>

	<p>Menulis resume dari hasil pengamatan dan bacaan terkait Ancaman merubah pancasila sebagai dasar Negara</p> <p>→ Mendengar</p> <p>Pemberian materi Ancaman merubah pancasila sebagai dasar Negara oleh guru.</p> <p>→ Menyimak</p> <p>Penjelasan pengantar kegiatan secara garis besar/global tentang materi pelajaran mengenai materi :</p> <p><i>Ancaman merubah pancasila sebagai dasar Negara</i></p> <p>untuk melatih rasa <i>syukur</i>, kesungguhan dan <i>kedisiplinan</i>, ketelitian, mencari informasi.</p>
<p>Problem statemen (pertanyaan/identifikasi masalah)</p>	<p><u>CRITICAL THINKING (BERPIKIR KRITIK)</u></p> <p>Guru memberikan kesempatan pada peserta didik untuk mengidentifikasi sebanyak mungkin pertanyaan yang berkaitan dengan gambar yang disajikan dan akan dijawab melalui kegiatan belajar, contohnya :</p> <p>→ Mengajukan pertanyaan tentang materi :</p> <p><i>Ancaman merubah pancasila sebagai dasar Negara</i></p> <p>yang tidak dipahami dari apa yang diamati atau pertanyaan untuk mendapatkan informasi tambahan tentang apa yang diamati (dimulai dari</p>

	<p>pertanyaan faktual sampai ke pertanyaan yang bersifat hipotetik) untuk mengembangkan kreativitas, rasa ingin tahu, kemampuan merumuskan pertanyaan untuk membentuk pikiran kritis yang perlu untuk hidup cerdas dan belajar sepanjang hayat.</p>
<p>Data collection (pengumpulan data)</p>	<p><u>KEGIATAN LITERASI</u></p> <p>Peserta didik mengumpulkan informasi yang relevan untuk menjawab pertanyaan yang telah diidentifikasi melalui kegiatan:</p> <ul style="list-style-type: none"> → Mengamati obyek/kejadian Mengamati dengan seksama materi Ancaman merubah pancasila sebagai dasar Negara yang sedang dipelajari dalam bentuk gambar/video/slide presentasi yang disajikan dan mencoba menginterpretasikannya. → Membaca sumber lain selain buku teks Secara disiplin melakukan kegiatan literasi dengan mencari dan membaca berbagai referensi dari berbagai sumber guna menambah pengetahuan dan pemahaman tentang materi Ancaman merubah pancasila sebagai dasar Negara yang sedang dipelajari. → Aktivitas Menyusun daftar pertanyaan atas hal-hal yang belum dapat dipahami dari kegiatan mengamati dan membaca yang akan diajukan kepada guru berkaitan dengan materi Ancaman merubah pancasila sebagai dasar Negara yang sedang dipelajari. → Wawancara/tanya jawab dengan nara sumber

Mengajukan pertanyaan berkaitan dengan materi Ancaman merubah pancasila sebagai dasar Negara yang telah disusun dalam daftar pertanyaan kepada guru.

COLLABORATION (KERJASAMA)

Peserta didik dibentuk dalam beberapa kelompok untuk:

→ **Mendiskusikan**

Peserta didik dan guru secara bersama-sama membahas contoh dalam buku paket mengenai materi Ancaman merubah pancasila sebagai dasar Negara

→ **Mengumpulkan informasi**

Mencatat semua informasi tentang materi Ancaman merubah pancasila sebagai dasar Negara yang telah diperoleh pada buku catatan dengan tulisan yang rapi dan menggunakan bahasa Indonesia yang baik dan benar.

→ **Mempresentasikan ulang**

Peserta didik mengkomunikasikan secara lisan atau mempresentasikan materi dengan rasa percaya diri Ancaman merubah pancasila sebagai dasar Negara sesuai dengan pemahamannya.

→ **Saling tukar informasi** tentang materi :

Ancaman merubah pancasila sebagai dasar Negara

	<p>dengan ditanggapi aktif oleh peserta didik dari kelompok lainnya sehingga diperoleh sebuah pengetahuan baru yang dapat dijadikan sebagai bahan diskusi kelompok kemudian, dengan menggunakan metode ilmiah yang terdapat pada buku pegangan peserta didik atau pada lembar kerja yang disediakan dengan cermat untuk mengembangkan sikap teliti, jujur, sopan, menghargai pendapat orang lain, kemampuan berkomunikasi, menerapkan kemampuan mengumpulkan informasi melalui berbagai cara yang dipelajari, mengembangkan kebiasaan belajar dan belajar sepanjang hayat.</p>
<p>Data processing (pengolahan Data)</p>	<p><u>COLLABORATION (KERJASAMA) dan CRITICAL THINKING (BERPIKIR KRITIK)</u></p> <p>Peserta didik dalam kelompoknya berdiskusi mengolah data hasil pengamatan dengan cara :</p> <ul style="list-style-type: none"> → Berdiskusi tentang data dari Materi : <i>Ancaman merubah pancasila sebagai dasar Negara</i> → Mengolah informasi dari materi Ancaman merubah pancasila sebagai dasar Negara yang sudah dikumpulkan dari hasil kegiatan/pertemuan sebelumnya mau pun hasil dari kegiatan mengamati dan kegiatan mengumpulkan informasi yang sedang berlangsung dengan bantuan pertanyaan-pertanyaan pada lembar kerja. → Peserta didik mengerjakan beberapa soal mengenai materi Ancaman merubah pancasila sebagai dasar Negara

<p>Verification (pembuktian)</p>	<p><u>CRITICAL THINKING (BERPIKIR KRITIK)</u></p> <p>Peserta didik mendiskusikan hasil pengamatannya dan memverifikasi hasil pengamatannya dengan data-data atau teori pada buku sumber melalui kegiatan :</p> <p>→ Menambah keluasan dan kedalaman sampai kepada pengolahan informasi yang bersifat mencari solusi dari berbagai sumber yang memiliki pendapat yang berbeda sampai kepada yang bertentangan untuk mengembangkan sikap jujur, teliti, disiplin, taat aturan, kerja keras, kemampuan menerapkan prosedur dan kemampuan berpikir induktif serta deduktif dalam membuktikan tentang materi :</p> <p><i>Ancaman merubah pancasila sebagai dasar Negara</i></p> <p>antara lain dengan : Peserta didik dan guru secara bersama-sama membahas jawaban soal-soal yang telah dikerjakan oleh peserta didik.</p>
<p>Generalization (menarik kesimpulan)</p>	<p><u>COMMUNICATION (BERKOMUNIKASI)</u></p> <p>Peserta didik berdiskusi untuk menyimpulkan</p> <p>→ Menyampaikan hasil diskusi tentang materi Ancaman merubah pancasila sebagai dasar Negara berupa kesimpulan berdasarkan hasil analisis secara lisan, tertulis, atau media lainnya untuk mengembangkan sikap jujur, teliti, toleransi, kemampuan berpikir sistematis, mengungkapkan pendapat dengan sopan.</p> <p>→ Mempresentasikan hasil diskusi kelompok secara klasikal tentang materi</p>

:

Ancaman merubah pancasila sebagai dasar Negara

- Mengemukakan pendapat atas presentasi yang dilakukan tentang materi Ancaman merubah pancasila sebagai dasar Negara dan ditanggapi oleh kelompok yang mempresentasikan.
- Bertanya atas presentasi tentang materi Ancaman merubah pancasila sebagai dasar Negara yang dilakukan dan peserta didik lain diberi kesempatan untuk menjawabnya.

CREATIVITY (KREATIVITAS)

- Menyimpulkan tentang point-point penting yang muncul dalam kegiatan pembelajaran yang baru dilakukan berupa :
Laporan hasil pengamatan secara *tertulis* tentang materi :
Ancaman merubah pancasila sebagai dasar Negara
- Menjawab pertanyaan tentang materi Ancaman merubah pancasila sebagai dasar Negara yang terdapat pada buku pegangan peserta didik atau lembar kerja yang telah disediakan.
- Bertanya tentang hal yang belum dipahami, atau guru melemparkan beberapa pertanyaan kepada siswa berkaitan dengan materi Ancaman merubah pancasila sebagai dasar Negara yang akan selesai dipelajari

→ Menyelesaikan uji kompetensi untuk materi Ancaman merubah pancasila sebagai dasar Negara yang terdapat pada buku pegangan peserta didik atau pada lembar kerja yang telah disediakan secara individu untuk mengecek penguasaan siswa terhadap materi pelajaran.

Catatan : Selama pembelajaran Ancaman merubah pancasila sebagai dasar Negara berlangsung, guru mengamati sikap siswa dalam pembelajaran yang meliputi sikap: nasionalisme, disiplin, rasa percaya diri, berperilaku jujur, tangguh menghadapi masalah tanggungjawab, rasa ingin tahu, peduli lingkungan

Kegiatan Penutup (15 Menit)

Peserta didik :

- Membuat resume (CREATIVITY) dengan bimbingan guru tentang point-point penting yang muncul dalam kegiatan pembelajaran tentang materi Ancaman merubah pancasila sebagai dasar Negara yang baru dilakukan.
- Mengagendakan pekerjaan rumah untuk materi pelajaran Ancaman merubah pancasila sebagai dasar Negara yang baru diselesaikan.
- Mengagendakan materi atau tugas projek/produk/portofolio/unjuk kerja yang harus mempelajarai pada pertemuan berikutnya di luar jam sekolah atau dirumah.

Guru :

- Memeriksa pekerjaan siswa yang selesai langsung diperiksa untuk materi pelajaran Ancaman merubah pancasila sebagai dasar Negara
- Peserta didik yang selesai mengerjakan tugas projek/produk/portofolio/unjuk kerja dengan benar diberi paraf serta diberi nomor urut peringkat, untuk penilaian tugas

- Memberikan penghargaan untuk materi pelajaran Ancaman merubah pancasila sebagai dasar Negara kepada kelompok yang memiliki kinerja dan kerjasama yang baik.

3. Pertemuan Ke-3 (3 x 40 Menit)

Kegiatan Pendahuluan (15 Menit)

Guru :

Orientasi

- Melakukan pembukaan dengan salam pembuka, memanjatkan *syukur* kepada Tuhan YME dan berdoa untuk memulai pembelajaran
- Memeriksa kehadiran peserta didik sebagai sikap **disiplin**
- Menyiapkan fisik dan psikis peserta didik dalam mengawali kegiatan pembelajaran.

Aperpepsi

- Mengaitkan materi/tema/kegiatan pembelajaran yang akan dilakukan dengan pengalaman peserta didik dengan materi/tema/kegiatan sebelumnya
- Mengingat kembali materi prasyarat dengan bertanya.
- Mengajukan pertanyaan yang ada keterkaitannya dengan pelajaran yang akan dilakukan.

Motivasi

- Memberikan gambaran tentang manfaat mempelajari pelajaran yang akan dipelajari dalam kehidupan sehari-hari.
- Apabila materitema/projek ini kerjakan dengan baik dan sungguh-sungguh ini dikuasai dengan baik, maka peserta didik diharapkan dapat menjelaskan tentang materi :

Usaha-usaha untuk merubah pancasila sebagai dasar Negara

- Menyampaikan tujuan pembelajaran pada pertemuan yang berlangsung
- Mengajukan pertanyaan

Pemberian Acuan

- Memberitahukan materi pelajaran yang akan dibahas pada pertemuan saat itu.
- Memberitahukan tentang kompetensi inti, kompetensi dasar, indikator, dan KKM pada pertemuan yang berlangsung
- Pembagian kelompok belajar
- Menjelaskan mekanisme pelaksanaan pengalaman belajar sesuai dengan langkah-langkah pembelajaran.

Kegiatan Inti (90 Menit)

Sintak Model Pembelajaran	Kegiatan Pembelajaran
Stimulation (stimulasi/ pemberian rangsangan)	<p><u>KEGIATAN LITERASI</u></p> <p>Peserta didik diberi motivasi atau rangsangan untuk memusatkan perhatian pada topik materi Usaha-usaha untuk merubah pancasila sebagai dasar Negara dengan cara :</p> <p>→ Melihat (tanpa atau dengan Alat)</p> <p>Menayangkan gambar/foto/video yang relevan.</p> <p>→ Mengamati</p> <ul style="list-style-type: none"> • Lembar kerja materi Usaha-usaha untuk merubah pancasila sebagai

dasar Negara

- Pemberian contoh-contoh materi Usaha-usaha untuk merubah pancasila sebagai dasar Negara untuk dapat dikembangkan peserta didik, dari media interaktif, dsb

→ **Membaca.**

Kegiatan literasi ini dilakukan di rumah dan di sekolah dengan membaca materi dari buku paket atau buku-buku penunjang lain, dari internet/materi yang berhubungan dengan Usaha-usaha untuk merubah pancasila sebagai dasar Negara

→ **Menulis**

Menulis resume dari hasil pengamatan dan bacaan terkait Usaha-usaha untuk merubah pancasila sebagai dasar Negara

→ **Mendengar**

Pemberian materi Usaha-usaha untuk merubah pancasila sebagai dasar Negara oleh guru.

→ **Menyimak**

Penjelasan pengantar kegiatan secara garis besar/global tentang materi pelajaran mengenai materi :

Usaha-usaha untuk merubah pancasila sebagai dasar Negara

untuk melatih rasa *syukur*, kesungguhan dan *kedisiplinan*, ketelitian, mencari informasi.

<p>Problem statemen (pertanyaan/ identifikasi masalah)</p>	<p><u>CRITICAL THINKING (BERPIKIR KRITIK)</u></p> <p>Guru memberikan kesempatan pada peserta didik untuk mengidentifikasi sebanyak mungkin pertanyaan yang berkaitan dengan gambar yang disajikan dan akan dijawab melalui kegiatan belajar, contohnya :</p> <p>→ Mengajukan pertanyaan tentang materi :</p> <p><i>Usaha-usaha untuk merubah pancasila sebagai dasar Negara</i></p> <p>yang tidak dipahami dari apa yang diamati atau pertanyaan untuk mendapatkan informasi tambahan tentang apa yang diamati (dimulai dari pertanyaan faktual sampai ke pertanyaan yang bersifat hipotetik) untuk mengembangkan kreativitas, rasa ingin tahu, kemampuan merumuskan pertanyaan untuk membentuk pikiran kritis yang perlu untuk hidup cerdas dan belajar sepanjang hayat.</p>
<p>Data collection (pengumpulan data)</p>	<p><u>KEGIATAN LITERASI</u></p> <p>Peserta didik mengumpulkan informasi yang relevan untuk menjawab pertanyaan yang telah diidentifikasi melalui kegiatan:</p> <p>→ Mengamati obyek/kejadian</p> <p>Mengamati dengan seksama materi Usaha-usaha untuk merubah pancasila sebagai dasar Negara yang sedang dipelajari dalam bentuk gambar/video/slide presentasi yang disajikan dan mencoba menginterpretasikannya.</p> <p>→ Membaca sumber lain selain buku teks</p>

Secara disiplin melakukan kegiatan literasi dengan mencari dan membaca berbagai referensi dari berbagai sumber guna menambah pengetahuan dan pemahaman tentang materi Usaha-usaha untuk merubah pancasila sebagai dasar Negara yang sedang dipelajari.

→ **Aktivitas**

Menyusun daftar pertanyaan atas hal-hal yang belum dapat dipahami dari kegiatan mengmati dan membaca yang akan diajukan kepada guru berkaitan dengan materi Usaha-usaha untuk merubah pancasila sebagai dasar Negara yang sedang dipelajari.

→ **Wawancara/tanya jawab dengan nara sumber**

Mengajukan pertanyaan berkaitan dengan materi Usaha-usaha untuk merubah pancasila sebagai dasar Negara yang telah disusun dalam daftar pertanyaan kepada guru.

COLLABORATION (KERJASAMA)

Peserta didik dibentuk dalam beberapa kelompok untuk:

→ **Mendiskusikan**

Peserta didik dan guru secara bersama-sama membahas contoh dalam buku paket mengenai materi Usaha-usaha untuk merubah pancasila sebagai dasar Negara

→ **Mengumpulkan informasi**

Mencatat semua informasi tentang materi Usaha-usaha untuk merubah pancasila sebagai dasar Negara yang telah diperoleh pada buku catatan dengan tulisan yang rapi dan menggunakan bahasa Indonesia yang baik dan benar.

→ **Mempresentasikan ulang**

Peserta didik mengkomunikasikan secara lisan atau mempresentasikan materi dengan rasa percaya diri Usaha-usaha untuk merubah pancasila sebagai dasar Negara sesuai dengan pemahamannya.

→ **Saling tukar informasi** tentang materi :

Usaha-usaha untuk merubah pancasila sebagai dasar Negara

dengan ditanggapi aktif oleh peserta didik dari kelompok lainnya sehingga diperoleh sebuah pengetahuan baru yang dapat dijadikan sebagai bahan diskusi kelompok kemudian, dengan menggunakan metode ilmiah yang terdapat pada buku pegangan peserta didik atau pada lembar kerja yang disediakan dengan cermat untuk mengembangkan sikap teliti, jujur, sopan, menghargai pendapat orang lain, kemampuan berkomunikasi, menerapkan kemampuan mengumpulkan informasi melalui berbagai cara yang dipelajari, mengembangkan kebiasaan belajar dan belajar sepanjang hayat.

Data processing (pengolahan)	<p><u>COLLABORATION (KERJASAMA) dan CRITICAL THINKING (BERPIKIR KRITIK)</u></p> <p>Peserta didik dalam kelompoknya berdiskusi mengolah data hasil</p>
------------------------------	--

Data)	<p>pengamatan dengan cara :</p> <p>→ Berdiskusi tentang data dari Materi :</p> <p><i>Usaha-usaha untuk merubah pancasila sebagai dasar Negara</i></p> <p>→ Mengolah informasi dari materi Usaha-usaha untuk merubah pancasila sebagai dasar Negara yang sudah dikumpulkan dari hasil kegiatan/pertemuan sebelumnya mau pun hasil dari kegiatan mengamati dan kegiatan mengumpulkan informasi yang sedang berlangsung dengan bantuan pertanyaan-pertanyaan pada lembar kerja.</p> <p>→ Peserta didik mengerjakan beberapa soal mengenai materi Usaha-usaha untuk merubah pancasila sebagai dasar Negara</p>
Verification (pembuktian)	<p><u>CRITICAL THINKING (BERPIKIR KRITIK)</u></p> <p>Peserta didik mendiskusikan hasil pengamatannya dan memverifikasi hasil pengamatannya dengan data-data atau teori pada buku sumber melalui kegiatan :</p> <p>→ Menambah keluasan dan kedalaman sampai kepada pengolahan informasi yang bersifat mencari solusi dari berbagai sumber yang memiliki pendapat yang berbeda sampai kepada yang bertentangan untuk mengembangkan sikap jujur, teliti, disiplin, taat aturan, kerja keras, kemampuan menerapkan prosedur dan kemampuan berpikir induktif serta deduktif dalam membuktikan tentang materi :</p> <p><i>Usaha-usaha untuk merubah pancasila sebagai dasar Negara</i></p>

	<p>antara lain dengan : Peserta didik dan guru secara bersama-sama membahas jawaban soal-soal yang telah dikerjakan oleh peserta didik.</p>
<p>Generalization (menarik kesimpulan)</p>	<p><u>COMMUNICATION (BERKOMUNIKASI)</u></p> <p>Peserta didik berdiskusi untuk menyimpulkan</p> <p>→ Menyampaikan hasil diskusi tentang materi Usaha-usaha untuk merubah pancasila sebagai dasar Negara berupa kesimpulan berdasarkan hasil analisis secara lisan, tertulis, atau media lainnya untuk mengembangkan sikap jujur, teliti, toleransi, kemampuan berpikir sistematis, mengungkapkan pendapat dengan sopan.</p> <p>→ Mempresentasikan hasil diskusi kelompok secara klasikal tentang materi :</p> <p><i>Usaha-usaha untuk merubah pancasila sebagai dasar Negara</i></p> <p>→ Mengemukakan pendapat atas presentasi yang dilakukan tentang materi Usaha-usaha untuk merubah pancasila sebagai dasar Negara dan ditanggapi oleh kelompok yang mempresentasikan.</p> <p>→ Bertanya atas presentasi tentang materi Usaha-usaha untuk merubah pancasila sebagai dasar Negara yang dilakukan dan peserta didik lain diberi kesempatan untuk menjawabnya.</p> <p><u>CREATIVITY (KREATIVITAS)</u></p>

→ Menyimpulkan tentang point-point penting yang muncul dalam kegiatan pembelajaran yang baru dilakukan berupa :

Laporan hasil pengamatan secara *tertulis* tentang materi :

Usaha-usaha untuk merubah pancasila sebagai dasar Negara

→ Menjawab pertanyaan tentang materi Usaha-usaha untuk merubah pancasila sebagai dasar Negara yang terdapat pada buku pegangan peserta didik atau lembar kerja yang telah disediakan.

→ Bertanya tentang hal yang belum dipahami, atau guru melemparkan beberapa pertanyaan kepada siswa berkaitan dengan materi Usaha-usaha untuk merubah pancasila sebagai dasar Negara yang akan selesai dipelajari

→ Menyelesaikan uji kompetensi untuk materi Usaha-usaha untuk merubah pancasila sebagai dasar Negara yang terdapat pada buku pegangan peserta didik atau pada lembar kerja yang telah disediakan secara individu untuk mengecek penguasaan siswa terhadap materi pelajaran.

Catatan : Selama pembelajaran Usaha-usaha untuk merubah pancasila sebagai dasar Negara berlangsung, guru mengamati sikap siswa dalam pembelajaran yang meliputi sikap: nasionalisme, disiplin, rasa percaya diri, berperilaku jujur, tangguh menghadapi masalah tanggungjawab, rasa ingin tahu, peduli lingkungan

Kegiatan Penutup (15 Menit)

Peserta didik :

- Membuat resume (CREATIVITY) dengan bimbingan guru tentang point-point penting yang muncul dalam kegiatan pembelajaran tentang materi Usaha-usaha untuk merubah pancasila sebagai dasar Negara yang baru dilakukan.
- Mengagendakan pekerjaan rumah untuk materi pelajaran Usaha-usaha untuk merubah pancasila sebagai dasar Negara yang baru diselesaikan.
- Mengagendakan materi atau tugas proyek/produk/portofolio/unjuk kerja yang harus mempelajari pada pertemuan berikutnya di luar jam sekolah atau dirumah.

Guru :

- Memeriksa pekerjaan siswa yang selesai langsung diperiksa untuk materi pelajaran Usaha-usaha untuk merubah pancasila sebagai dasar Negara
- Peserta didik yang selesai mengerjakan tugas proyek/produk/portofolio/unjuk kerja dengan benar diberi paraf serta diberi nomor urut peringkat, untuk penilaian tugas
- Memberikan penghargaan untuk materi pelajaran Usaha-usaha untuk merubah pancasila sebagai dasar Negara kepada kelompok yang memiliki kinerja dan kerjasama yang baik.

4. Pertemuan Ke-4 (3 x 40 Menit)**Kegiatan Pendahuluan (15 Menit)****Guru :****Orientasi**

- Melakukan pembukaan dengan salam pembuka, memanjatkan *syukur* kepada Tuhan

YME dan berdoa untuk memulai pembelajaran

- Memeriksa kehadiran peserta didik sebagai sikap **disiplin**
- Menyiapkan fisik dan psikis peserta didik dalam mengawali kegiatan pembelajaran.

Aperpepsi

- Mengaitkan materi/tema/kegiatan pembelajaran yang akan dilakukan dengan pengalaman peserta didik dengan materi/tema/kegiatan sebelumnya
- Mengingat kembali materi prasyarat dengan bertanya.
- Mengajukan pertanyaan yang ada keterkaitannya dengan pelajaran yang akan dilakukan.

Motivasi

- Memberikan gambaran tentang manfaat mempelajari pelajaran yang akan dipelajari dalam kehidupan sehari-hari.
- Apabila materitema/projek ini kerjakan dengan baik dan sungguh-sungguh ini dikuasai dengan baik, maka peserta didik diharapkan dapat menjelaskan tentang materi :

Penerapan Pancasila dari masa kemasa ; Periode Orde Lama

- Menyampaikan tujuan pembelajaran pada pertemuan yang berlangsung
- Mengajukan pertanyaan

Pemberian Acuan

- Memberitahukan materi pelajaran yang akan dibahas pada pertemuan saat itu.
- Memberitahukan tentang kompetensi inti, kompetensi dasar, indikator, dan KKM pada pertemuan yang berlangsung

- Pembagian kelompok belajar
- Menjelaskan mekanisme pelaksanaan pengalaman belajar sesuai dengan langkah-langkah pembelajaran.

Kegiatan Inti (90 Menit)

Sintak Model Pembelajaran	Kegiatan Pembelajaran
Stimulation (stimulasi/ pemberian rangsangan)	<p><u>KEGIATAN LITERASI</u></p> <p>Peserta didik diberi motivasi atau rangsangan untuk memusatkan perhatian pada topik materi Penerapan Pancasila dari masa kemasa ; Periode Orde Lama dengan cara :</p> <p>→ Melihat (tanpa atau dengan Alat) Menayangkan gambar/foto/video yang relevan.</p> <p>→ Mengamati</p> <ul style="list-style-type: none"> ● Lembar kerja materi Penerapan Pancasila dari masa kemasa ; Periode Orde Lama ● Pemberian contoh-contoh materi Penerapan Pancasila dari masa kemasa ; Periode Orde Lama untuk dapat dikembangkan peserta didik, dari media interaktif, dsb <p>→ Membaca.</p> <p>Kegiatan literasi ini dilakukan di rumah dan di sekolah dengan membaca materi dari buku paket atau buku-buku penunjang lain, dari internet/materi yang berhubungan dengan Penerapan Pancasila dari masa</p>

	<p>kemasa ; Periode Orde Lama</p> <p>→ Menulis</p> <p>Menulis resume dari hasil pengamatan dan bacaan terkait Penerapan Pancasila dari masa kemasa ; Periode Orde Lama</p> <p>→ Mendengar</p> <p>Pemberian materi Penerapan Pancasila dari masa kemasa ; Periode Orde Lama oleh guru.</p> <p>→ Menyimak</p> <p>Penjelasan pengantar kegiatan secara garis besar/global tentang materi pelajaran mengenai materi :</p> <p><i>Penerapan Pancasila dari masa kemasa ; Periode Orde Lama</i></p> <p>untuk melatih rasa <i>syukur</i>, kesungguhan dan <i>kedisiplinan</i>, ketelitian, mencari informasi.</p>
<p>Problem statemen (pertanyaan/ identifikasi masalah)</p>	<p><u>CRITICAL THINKING (BERPIKIR KRITIK)</u></p> <p>Guru memberikan kesempatan pada peserta didik untuk mengidentifikasi sebanyak mungkin pertanyaan yang berkaitan dengan gambar yang disajikan dan akan dijawab melalui kegiatan belajar, contohnya :</p> <p>→ Mengajukan pertanyaan tentang materi :</p> <p><i>Penerapan Pancasila dari masa kemasa ; Periode Orde Lama</i></p>

	<p>yang tidak dipahami dari apa yang diamati atau pertanyaan untuk mendapatkan informasi tambahan tentang apa yang diamati (dimulai dari pertanyaan faktual sampai ke pertanyaan yang bersifat hipotetik) untuk mengembangkan kreativitas, rasa ingin tahu, kemampuan merumuskan pertanyaan untuk membentuk pikiran kritis yang perlu untuk hidup cerdas dan belajar sepanjang hayat.</p>
<p>Data collection (pengumpulan data)</p>	<p><u>KEGIATAN LITERASI</u></p> <p>Peserta didik mengumpulkan informasi yang relevan untuk menjawab pertanyaan yang telah diidentifikasi melalui kegiatan:</p> <p>→ Mengamati obyek/kejadian</p> <p>Mengamati dengan seksama materi Penerapan Pancasila dari masa kemasa ; Periode Orde Lama yang sedang dipelajari dalam bentuk gambar/video/slide presentasi yang disajikan dan mencoba menginterpretasikannya.</p> <p>→ Membaca sumber lain selain buku teks</p> <p>Secara disiplin melakukan kegiatan literasi dengan mencari dan membaca berbagai referensi dari berbagai sumber guna menambah pengetahuan dan pemahaman tentang materi Penerapan Pancasila dari masa kemasa ; Periode Orde Lama yang sedang dipelajari.</p> <p>→ Aktivitas</p> <p>Menyusun daftar pertanyaan atas hal-hal yang belum dapat dipahami dari kegiatan mengamati dan membaca yang akan diajukan kepada guru</p>

berkaitan dengan materi Penerapan Pancasila dari masa kemasa ;
Periode Orde Lama yang sedang dipelajari.

→ **Wawancara/tanya jawab dengan nara sumber**

Mengajukan pertanyaan berkaitan dengan materi Penerapan Pancasila dari masa kemasa ; Periode Orde Lama yang telah disusun dalam daftar pertanyaan kepada guru.

COLLABORATION (KERJASAMA)

Peserta didik dibentuk dalam beberapa kelompok untuk:

→ **Mendiskusikan**

Peserta didik dan guru secara bersama-sama membahas contoh dalam buku paket mengenai materi Penerapan Pancasila dari masa kemasa ; Periode Orde Lama

→ **Mengumpulkan informasi**

Mencatat semua informasi tentang materi Penerapan Pancasila dari masa kemasa ; Periode Orde Lama yang telah diperoleh pada buku catatan dengan tulisan yang rapi dan menggunakan bahasa Indonesia yang baik dan benar.

→ **Mempresentasikan ulang**

Peserta didik mengkomunikasikan secara lisan atau mempresentasikan materi dengan rasa percaya diri Penerapan Pancasila dari masa kemasa ; Periode Orde Lama sesuai dengan pemahamannya.

	<p>→ Saling tukar informasi tentang materi :</p> <p><i>Penerapan Pancasila dari masa kemasa ; Periode Orde Lama</i></p> <p>dengan ditanggapi aktif oleh peserta didik dari kelompok lainnya sehingga diperoleh sebuah pengetahuan baru yang dapat dijadikan sebagai bahan diskusi kelompok kemudian, dengan menggunakan metode ilmiah yang terdapat pada buku pegangan peserta didik atau pada lembar kerja yang disediakan dengan cermat untuk mengembangkan sikap teliti, jujur, sopan, menghargai pendapat orang lain, kemampuan berkomunikasi, menerapkan kemampuan mengumpulkan informasi melalui berbagai cara yang dipelajari, mengembangkan kebiasaan belajar dan belajar sepanjang hayat.</p>
<p>Data processing (pengolahan Data)</p>	<p><u>COLLABORATION (KERJASAMA) dan CRITICAL THINKING (BERPIKIR KRITIK)</u></p> <p>Peserta didik dalam kelompoknya berdiskusi mengolah data hasil pengamatan dengan cara :</p> <p>→ Berdiskusi tentang data dari Materi :</p> <p><i>Penerapan Pancasila dari masa kemasa ; Periode Orde Lama</i></p> <p>→ Mengolah informasi dari materi Penerapan Pancasila dari masa kemasa ; Periode Orde Lama yang sudah dikumpulkan dari hasil kegiatan/pertemuan sebelumnya mau pun hasil dari kegiatan mengamati dan kegiatan mengumpulkan informasi yang sedang berlangsung dengan</p>

	<p>bantuan pertanyaan-pertanyaan pada lembar kerja.</p> <p>→ Peserta didik mengerjakan beberapa soal mengenai materi Penerapan Pancasila dari masa kemasa ; Periode Orde Lama</p>
<p>Verification (pembuktian)</p>	<p><u>CRITICAL THINKING (BERPIKIR KRITIK)</u></p> <p>Peserta didik mendiskusikan hasil pengamatannya dan memverifikasi hasil pengamatannya dengan data-data atau teori pada buku sumber melalui kegiatan :</p> <p>→ Menambah keluasan dan kedalaman sampai kepada pengolahan informasi yang bersifat mencari solusi dari berbagai sumber yang memiliki pendapat yang berbeda sampai kepada yang bertentangan untuk mengembangkan sikap jujur, teliti, disiplin, taat aturan, kerja keras, kemampuan menerapkan prosedur dan kemampuan berpikir induktif serta deduktif dalam membuktikan tentang materi :</p> <p><i>Penerapan Pancasila dari masa kemasa ; Periode Orde Lama</i></p> <p>antara lain dengan : Peserta didik dan guru secara bersama-sama membahas jawaban soal-soal yang telah dikerjakan oleh peserta didik.</p>
<p>Generalization (menarik kesimpulan)</p>	<p><u>COMMUNICATION (BERKOMUNIKASI)</u></p> <p>Peserta didik berdiskusi untuk menyimpulkan</p> <p>→ Menyampaikan hasil diskusi tentang materi Penerapan Pancasila dari masa kemasa ; Periode Orde Lama berupa kesimpulan berdasarkan hasil</p>

analisis secara lisan, tertulis, atau media lainnya untuk mengembangkan sikap jujur, teliti, toleransi, kemampuan berpikir sistematis, mengungkapkan pendapat dengan sopan.

→ Mempresentasikan hasil diskusi kelompok secara klasikal tentang materi :

Penerapan Pancasila dari masa kemasa ; Periode Orde Lama

→ Mengemukakan pendapat atas presentasi yang dilakukan tentang materi Penerapan Pancasila dari masa kemasa ; Periode Orde Lama dan ditanggapi oleh kelompok yang mempresentasikan.

→ Bertanya atas presentasi tentang materi Penerapan Pancasila dari masa kemasa ; Periode Orde Lama yang dilakukan dan peserta didik lain diberi kesempatan untuk menjawabnya.

CREATIVITY (KREATIVITAS)

→ Menyimpulkan tentang point-point penting yang muncul dalam kegiatan pembelajaran yang baru dilakukan berupa :

Laporan hasil pengamatan secara *tertulis* tentang materi :

Penerapan Pancasila dari masa kemasa ; Periode Orde Lama

→ Menjawab pertanyaan tentang materi Penerapan Pancasila dari masa kemasa ; Periode Orde Lama yang terdapat pada buku pegangan peserta

didik atau lembar kerja yang telah disediakan.

- Bertanya tentang hal yang belum dipahami, atau guru melemparkan beberapa pertanyaan kepada siswa berkaitan dengan materi Penerapan Pancasila dari masa kemasa ; Periode Orde Lama yang akan selesai dipelajari
- Menyelesaikan uji kompetensi untuk materi Penerapan Pancasila dari masa kemasa ; Periode Orde Lama yang terdapat pada buku pegangan peserta didik atau pada lembar kerja yang telah disediakan secara individu untuk mengecek penguasaan siswa terhadap materi pelajaran.

Catatan : Selama pembelajaran Penerapan Pancasila dari masa kemasa ; Periode Orde Lama berlangsung, guru mengamati sikap siswa dalam pembelajaran yang meliputi sikap: nasionalisme, disiplin, rasa percaya diri, berperilaku jujur, tangguh menghadapi masalah tanggungjawab, rasa ingin tahu, peduli lingkungan

Kegiatan Penutup (15 Menit)

Peserta didik :

- Membuat resume (CREATIVITY) dengan bimbingan guru tentang point-point penting yang muncul dalam kegiatan pembelajaran tentang materi Penerapan Pancasila dari masa kemasa ; Periode Orde Lama yang baru dilakukan.
- Mengagendakan pekerjaan rumah untuk materi pelajaran Penerapan Pancasila dari masa kemasa ; Periode Orde Lama yang baru diselesaikan.
- Mengagendakan materi atau tugas projek/produk/portofolio/unjuk kerja yang harus mempelajarai pada pertemuan berikutnya di luar jam sekolah atau dirumah.

Guru :

- Memeriksa pekerjaan siswa yang selesai langsung diperiksa untuk materi pelajaran Penerapan Pancasila dari masa kemasa ; Periode Orde Lama
- Peserta didik yang selesai mengerjakan tugas projek/produk/portofolio/unjuk kerja dengan benar diberi paraf serta diberi nomor urut peringkat, untuk penilaian tugas
- Memberikan penghargaan untuk materi pelajaran Penerapan Pancasila dari masa kemasa ; Periode Orde Lama kepada kelompok yang memiliki kinerja dan kerjasama yang baik.

5. Pertemuan Ke-5 (3 x 40 Menit)**Kegiatan Pendahuluan (15 Menit)****Guru :****Orientasi**

- Melakukan pembukaan dengan salam pembuka, memanjatkan *syukur* kepada Tuhan YME dan berdoa untuk memulai pembelajaran
- Memeriksa kehadiran peserta didik sebagai sikap **disiplin**
- Menyiapkan fisik dan psikis peserta didik dalam mengawali kegiatan pembelajaran.

Aperpepsi

- Mengaitkan materi/tema/kegiatan pembelajaran yang akan dilakukan dengan pengalaman peserta didik dengan materi/tema/kegiatan sebelumnya
- Mengingat kembali materi prasyarat dengan bertanya.
- Mengajukan pertanyaan yang ada keterkaitannya dengan pelajaran yang akan

dilakukan.

Motivasi

- Memberikan gambaran tentang manfaat mempelajari pelajaran yang akan dipelajari dalam kehidupan sehari-hari.
- Apabila materi tema/projek ini kerjakan dengan baik dan sungguh-sungguh ini dikuasai dengan baik, maka peserta didik diharapkan dapat menjelaskan tentang materi :

Periode Orde Baru

- Menyampaikan tujuan pembelajaran pada pertemuan yang berlangsung
- Mengajukan pertanyaan

Pemberian Acuan

- Memberitahukan materi pelajaran yang akan dibahas pada pertemuan saat itu.
- Memberitahukan tentang kompetensi inti, kompetensi dasar, indikator, dan KKM pada pertemuan yang berlangsung
- Pembagian kelompok belajar
- Menjelaskan mekanisme pelaksanaan pengalaman belajar sesuai dengan langkah-langkah pembelajaran.

Kegiatan Inti (90 Menit)

Sintak Model Pembelajaran	Kegiatan Pembelajaran
Stimulation (stimulasi/	<p><u>KEGIATAN LITERASI</u></p> <p>Peserta didik diberi motivasi atau rangsangan untuk memusatkan perhatian</p>

pemberian
rangsangan)

pada topik materi Periode Orde Baru dengan cara :

→ **Melihat** (tanpa atau dengan Alat)

Menayangkan gambar/foto/video yang relevan.

→ **Mengamati**

- Lembar kerja materi Periode Orde Baru
- Pemberian contoh-contoh materi Periode Orde Baru untuk dapat dikembangkan peserta didik, dari media interaktif, dsb

→ **Membaca.**

Kegiatan literasi ini dilakukan di rumah dan di sekolah dengan membaca materi dari buku paket atau buku-buku penunjang lain, dari internet/materi yang berhubungan dengan Periode Orde Baru

→ **Menulis**

Menulis resume dari hasil pengamatan dan bacaan terkait Periode Orde Baru

→ **Mendengar**

Pemberian materi Periode Orde Baru oleh guru.

→ **Menyimak**

Penjelasan pengantar kegiatan secara garis besar/global tentang materi pelajaran mengenai materi :

Periode Orde Baru

	<p>untuk melatih rasa <i>syukur</i>, kesungguhan dan <i>kedisiplinan</i>, ketelitian, mencari informasi.</p>
<p>Problem statemen (pertanyaan/ identifikasi masalah)</p>	<p><u>CRITICAL THINKING (BERPIKIR KRITIK)</u></p> <p>Guru memberikan kesempatan pada peserta didik untuk mengidentifikasi sebanyak mungkin pertanyaan yang berkaitan dengan gambar yang disajikan dan akan dijawab melalui kegiatan belajar, contohnya :</p> <p>→ Mengajukan pertanyaan tentang materi :</p> <p><i>Periode Orde Baru</i></p> <p>yang tidak dipahami dari apa yang diamati atau pertanyaan untuk mendapatkan informasi tambahan tentang apa yang diamati (dimulai dari pertanyaan faktual sampai ke pertanyaan yang bersifat hipotetik) untuk mengembangkan kreativitas, rasa ingin tahu, kemampuan merumuskan pertanyaan untuk membentuk pikiran kritis yang perlu untuk hidup cerdas dan belajar sepanjang hayat.</p>
<p>Data collection (pengumpulan data)</p>	<p><u>KEGIATAN LITERASI</u></p> <p>Peserta didik mengumpulkan informasi yang relevan untuk menjawab pertanyaan yang telah diidentifikasi melalui kegiatan:</p> <p>→ Mengamati obyek/kejadian</p> <p>Mengamati dengan seksama materi Periode Orde Baru yang sedang dipelajari dalam bentuk gambar/video/slide presentasi yang disajikan dan mencoba menginterpretasikannya.</p>

→ **Membaca sumber lain selain buku teks**

Secara disiplin melakukan kegiatan literasi dengan mencari dan membaca berbagai referensi dari berbagai sumber guna menambah pengetahuan dan pemahaman tentang materi Periode Orde Baru yang sedang dipelajari.

→ **Aktivitas**

Menyusun daftar pertanyaan atas hal-hal yang belum dapat dipahami dari kegiatan mengamati dan membaca yang akan diajukan kepada guru berkaitan dengan materi Periode Orde Baru yang sedang dipelajari.

→ **Wawancara/tanya jawab dengan nara sumber**

Mengajukan pertanyaan berkaitan dengan materi Periode Orde Baru yang telah disusun dalam daftar pertanyaan kepada guru.

COLLABORATION (KERJASAMA)

Peserta didik dibentuk dalam beberapa kelompok untuk:

→ **Mendiskusikan**

Peserta didik dan guru secara bersama-sama membahas contoh dalam buku paket mengenai materi Periode Orde Baru

→ **Mengumpulkan informasi**

Mencatat semua informasi tentang materi Periode Orde Baru yang telah diperoleh pada buku catatan dengan tulisan yang rapi dan menggunakan bahasa Indonesia yang baik dan benar.

	<p>→ Mempresentasikan ulang</p> <p>Peserta didik mengkomunikasikan secara lisan atau mempresentasikan materi dengan rasa percaya diri Periode Orde Baru sesuai dengan pemahamannya.</p> <p>→ Saling tukar informasi tentang materi :</p> <p><i>Periode Orde Baru</i></p> <p>dengan ditanggapi aktif oleh peserta didik dari kelompok lainnya sehingga diperoleh sebuah pengetahuan baru yang dapat dijadikan sebagai bahan diskusi kelompok kemudian, dengan menggunakan metode ilmiah yang terdapat pada buku pegangan peserta didik atau pada lembar kerja yang disediakan dengan cermat untuk mengembangkan sikap teliti, jujur, sopan, menghargai pendapat orang lain, kemampuan berkomunikasi, menerapkan kemampuan mengumpulkan informasi melalui berbagai cara yang dipelajari, mengembangkan kebiasaan belajar dan belajar sepanjang hayat.</p>
<p>Data processing (pengolahan Data)</p>	<p><u>COLLABORATION (KERJASAMA) dan CRITICAL THINKING (BERPIKIR KRITIK)</u></p> <p>Peserta didik dalam kelompoknya berdiskusi mengolah data hasil pengamatan dengan cara :</p> <p>→ Berdiskusi tentang data dari Materi :</p> <p><i>Periode Orde Baru</i></p>

	<p>→ Mengolah informasi dari materi Periode Orde Baru yang sudah dikumpulkan dari hasil kegiatan/pertemuan sebelumnya mau pun hasil dari kegiatan mengamati dan kegiatan mengumpulkan informasi yang sedang berlangsung dengan bantuan pertanyaan-pertanyaan pada lembar kerja.</p> <p>→ Peserta didik mengerjakan beberapa soal mengenai materi Periode Orde Baru</p>
<p>Verification (pembuktian)</p>	<p><u>CRITICAL THINKING (BERPIKIR KRITIK)</u></p> <p>Peserta didik mendiskusikan hasil pengamatannya dan memverifikasi hasil pengamatannya dengan data-data atau teori pada buku sumber melalui kegiatan :</p> <p>→ Menambah keluasan dan kedalaman sampai kepada pengolahan informasi yang bersifat mencari solusi dari berbagai sumber yang memiliki pendapat yang berbeda sampai kepada yang bertentangan untuk mengembangkan sikap jujur, teliti, disiplin, taat aturan, kerja keras, kemampuan menerapkan prosedur dan kemampuan berpikir induktif serta deduktif dalam membuktikan tentang materi :</p> <p><i>Periode Orde Baru</i></p> <p>antara lain dengan : Peserta didik dan guru secara bersama-sama membahas jawaban soal-soal yang telah dikerjakan oleh peserta didik.</p>
<p>Generalization</p>	<p><u>COMMUNICATION (BERKOMUNIKASI)</u></p>

(menarik
kesimpulan)

Peserta didik berdiskusi untuk menyimpulkan

→ Menyampaikan hasil diskusi tentang materi Periode Orde Baru berupa kesimpulan berdasarkan hasil analisis secara lisan, tertulis, atau media lainnya untuk mengembangkan sikap jujur, teliti, toleransi, kemampuan berpikir sistematis, mengungkapkan pendapat dengan sopan.

→ Mempresentasikan hasil diskusi kelompok secara klasikal tentang materi :

Periode Orde Baru

→ Mengemukakan pendapat atas presentasi yang dilakukan tentang materi Periode Orde Baru dan ditanggapi oleh kelompok yang mempresentasikan.

→ Bertanya atas presentasi tentang materi Periode Orde Baru yang dilakukan dan peserta didik lain diberi kesempatan untuk menjawabnya.

CREATIVITY (KREATIVITAS)

→ Menyimpulkan tentang point-point penting yang muncul dalam kegiatan pembelajaran yang baru dilakukan berupa :

Laporan hasil pengamatan secara *tertulis* tentang materi :

Periode Orde Baru

- Menjawab pertanyaan tentang materi Periode Orde Baru yang terdapat pada buku pegangan peserta didik atau lembar kerja yang telah disediakan.
- Bertanya tentang hal yang belum dipahami, atau guru melemparkan beberapa pertanyaan kepada siswa berkaitan dengan materi Periode Orde Baru yang akan selesai dipelajari
- Menyelesaikan uji kompetensi untuk materi Periode Orde Baru yang terdapat pada buku pegangan peserta didik atau pada lembar kerja yang telah disediakan secara individu untuk mengecek penguasaan siswa terhadap materi pelajaran.

Catatan : Selama pembelajaran Periode Orde Baru berlangsung, guru mengamati sikap siswa dalam pembelajaran yang meliputi sikap: nasionalisme, disiplin, rasa percaya diri, berperilaku jujur, tangguh menghadapi masalah tanggungjawab, rasa ingin tahu, peduli lingkungan

Kegiatan Penutup (15 Menit)

Peserta didik :

- Membuat resume (CREATIVITY) dengan bimbingan guru tentang point-point penting yang muncul dalam kegiatan pembelajaran tentang materi Periode Orde Baru yang baru dilakukan.
- Mengagendakan pekerjaan rumah untuk materi pelajaran Periode Orde Baru yang baru diselesaikan.
- Mengagendakan materi atau tugas projek/produk/portofolio/unjuk kerja yang harus

mempelajari pada pertemuan berikutnya di luar jam sekolah atau dirumah.

Guru :

- Memeriksa pekerjaan siswa yang selesai langsung diperiksa untuk materi pelajaran Periode Orde Baru
- Peserta didik yang selesai mengerjakan tugas projek/produk/portofolio/unjuk kerja dengan benar diberi paraf serta diberi nomor urut peringkat, untuk penilaian tugas
- Memberikan penghargaan untuk materi pelajaran Periode Orde Baru kepada kelompok yang memiliki kinerja dan kerjasama yang baik.

6. Pertemuan Ke-6 (3 x 40 Menit)

Kegiatan Pendahuluan (15 Menit)

Guru :

Orientasi

- Melakukan pembukaan dengan salam pembuka, memanjatkan *syukur* kepada Tuhan YME dan berdoa untuk memulai pembelajaran
- Memeriksa kehadiran peserta didik sebagai sikap **disiplin**
- Menyiapkan fisik dan psikis peserta didik dalam mengawali kegiatan pembelajaran.

Aperpepsi

- Mengaitkan materi/tema/kegiatan pembelajaran yang akan dilakukan dengan pengalaman peserta didik dengan materi/tema/kegiatan sebelumnya
- Mengingat kembali materi prasyarat dengan bertanya.
- Mengajukan pertanyaan yang ada keterkaitannya dengan pelajaran yang akan

dilakukan.

Motivasi

- Memberikan gambaran tentang manfaat mempelajari pelajaran yang akan dipelajari dalam kehidupan sehari-hari.
- Apabila materi tema/projek ini kerjakan dengan baik dan sungguh-sungguh ini dikuasai dengan baik, maka peserta didik diharapkan dapat menjelaskan tentang materi :

Periode Reformasi

- Menyampaikan tujuan pembelajaran pada pertemuan yang berlangsung
- Mengajukan pertanyaan

Pemberian Acuan

- Memberitahukan materi pelajaran yang akan dibahas pada pertemuan saat itu.
- Memberitahukan tentang kompetensi inti, kompetensi dasar, indikator, dan KKM pada pertemuan yang berlangsung
- Pembagian kelompok belajar
- Menjelaskan mekanisme pelaksanaan pengalaman belajar sesuai dengan langkah-langkah pembelajaran.

Kegiatan Inti (90 Menit)

Sintak Model Pembelajaran	Kegiatan Pembelajaran
Stimulation (stimulasi/	<u>KEGIATAN LITERASI</u> Peserta didik diberi motivasi atau rangsangan untuk memusatkan perhatian

pemberian
rangsangan)

pada topik materi Periode Reformasi dengan cara :

→ **Melihat** (tanpa atau dengan Alat)

Menayangkan gambar/foto/video yang relevan.

→ **Mengamati**

- Lembar kerja materi Periode Reformasi
- Pemberian contoh-contoh materi Periode Reformasi untuk dapat dikembangkan peserta didik, dari media interaktif, dsb

→ **Membaca.**

Kegiatan literasi ini dilakukan di rumah dan di sekolah dengan membaca materi dari buku paket atau buku-buku penunjang lain, dari internet/materi yang berhubungan dengan Periode Reformasi

→ **Menulis**

Menulis resume dari hasil pengamatan dan bacaan terkait Periode Reformasi

→ **Mendengar**

Pemberian materi Periode Reformasi oleh guru.

→ **Menyimak**

Penjelasan pengantar kegiatan secara garis besar/global tentang materi pelajaran mengenai materi :

Periode Reformasi

	<p>untuk melatih rasa <i>syukur</i>, kesungguhan dan <i>kedisiplinan</i>, ketelitian, mencari informasi.</p>
<p>Problem statemen (pertanyaan/ identifikasi masalah)</p>	<p><u>CRITICAL THINKING (BERPIKIR KRITIK)</u></p> <p>Guru memberikan kesempatan pada peserta didik untuk mengidentifikasi sebanyak mungkin pertanyaan yang berkaitan dengan gambar yang disajikan dan akan dijawab melalui kegiatan belajar, contohnya :</p> <p>→ Mengajukan pertanyaan tentang materi :</p> <p><i>Periode Reformasi</i></p> <p>yang tidak dipahami dari apa yang diamati atau pertanyaan untuk mendapatkan informasi tambahan tentang apa yang diamati (dimulai dari pertanyaan faktual sampai ke pertanyaan yang bersifat hipotetik) untuk mengembangkan kreativitas, rasa ingin tahu, kemampuan merumuskan pertanyaan untuk membentuk pikiran kritis yang perlu untuk hidup cerdas dan belajar sepanjang hayat.</p>
<p>Data collection (pengumpulan data)</p>	<p><u>KEGIATAN LITERASI</u></p> <p>Peserta didik mengumpulkan informasi yang relevan untuk menjawab pertanyaan yang telah diidentifikasi melalui kegiatan:</p> <p>→ Mengamati obyek/kejadian</p> <p>Mengamati dengan seksama materi Periode Reformasi yang sedang dipelajari dalam bentuk gambar/video/slide presentasi yang disajikan dan mencoba menginterpretasikannya.</p>

→ **Membaca sumber lain selain buku teks**

Secara disiplin melakukan kegiatan literasi dengan mencari dan membaca berbagai referensi dari berbagai sumber guna menambah pengetahuan dan pemahaman tentang materi Periode Reformasi yang sedang dipelajari.

→ **Aktivitas**

Menyusun daftar pertanyaan atas hal-hal yang belum dapat dipahami dari kegiatan mengamati dan membaca yang akan diajukan kepada guru berkaitan dengan materi Periode Reformasi yang sedang dipelajari.

→ **Wawancara/tanya jawab dengan nara sumber**

Mengajukan pertanyaan berkaitan dengan materi Periode Reformasi yang telah disusun dalam daftar pertanyaan kepada guru.

COLLABORATION (KERJASAMA)

Peserta didik dibentuk dalam beberapa kelompok untuk:

→ **Mendiskusikan**

Peserta didik dan guru secara bersama-sama membahas contoh dalam buku paket mengenai materi Periode Reformasi

→ **Mengumpulkan informasi**

Mencatat semua informasi tentang materi Periode Reformasi yang telah diperoleh pada buku catatan dengan tulisan yang rapi dan menggunakan bahasa Indonesia yang baik dan benar.

	<p>→ Mempresentasikan ulang</p> <p>Peserta didik mengkomunikasikan secara lisan atau mempresentasikan materi dengan rasa percaya diri Periode Reformasi sesuai dengan pemahamannya.</p> <p>→ Saling tukar informasi tentang materi :</p> <p><i>Periode Reformasi</i></p> <p>dengan ditanggapi aktif oleh peserta didik dari kelompok lainnya sehingga diperoleh sebuah pengetahuan baru yang dapat dijadikan sebagai bahan diskusi kelompok kemudian, dengan menggunakan metode ilmiah yang terdapat pada buku pegangan peserta didik atau pada lembar kerja yang disediakan dengan cermat untuk mengembangkan sikap teliti, jujur, sopan, menghargai pendapat orang lain, kemampuan berkomunikasi, menerapkan kemampuan mengumpulkan informasi melalui berbagai cara yang dipelajari, mengembangkan kebiasaan belajar dan belajar sepanjang hayat.</p>
<p>Data processing (pengolahan Data)</p>	<p><u>COLLABORATION (KERJASAMA) dan CRITICAL THINKING (BERPIKIR KRITIK)</u></p> <p>Peserta didik dalam kelompoknya berdiskusi mengolah data hasil pengamatan dengan cara :</p> <p>→ Berdiskusi tentang data dari Materi :</p> <p><i>Periode Reformasi</i></p>

	<p>→ Mengolah informasi dari materi Periode Reformasi yang sudah dikumpulkan dari hasil kegiatan/pertemuan sebelumnya mau pun hasil dari kegiatan mengamati dan kegiatan mengumpulkan informasi yang sedang berlangsung dengan bantuan pertanyaan-pertanyaan pada lembar kerja.</p> <p>→ Peserta didik mengerjakan beberapa soal mengenai materi Periode Reformasi</p>
<p>Verification (pembuktian)</p>	<p><u>CRITICAL THINKING (BERPIKIR KRITIK)</u></p> <p>Peserta didik mendiskusikan hasil pengamatannya dan memverifikasi hasil pengamatannya dengan data-data atau teori pada buku sumber melalui kegiatan :</p> <p>→ Menambah keluasan dan kedalaman sampai kepada pengolahan informasi yang bersifat mencari solusi dari berbagai sumber yang memiliki pendapat yang berbeda sampai kepada yang bertentangan untuk mengembangkan sikap jujur, teliti, disiplin, taat aturan, kerja keras, kemampuan menerapkan prosedur dan kemampuan berpikir induktif serta deduktif dalam membuktikan tentang materi :</p> <p><i>Periode Reformasi</i></p> <p>antara lain dengan : Peserta didik dan guru secara bersama-sama membahas jawaban soal-soal yang telah dikerjakan oleh peserta didik.</p>
<p>Generalization</p>	<p><u>COMMUNICATION (BERKOMUNIKASI)</u></p>

(menarik
kesimpulan)

Peserta didik berdiskusi untuk menyimpulkan

→ Menyampaikan hasil diskusi tentang materi Periode Reformasi berupa kesimpulan berdasarkan hasil analisis secara lisan, tertulis, atau media lainnya untuk mengembangkan sikap jujur, teliti, toleransi, kemampuan berpikir sistematis, mengungkapkan pendapat dengan sopan.

→ Mempresentasikan hasil diskusi kelompok secara klasikal tentang materi :

Periode Reformasi

→ Mengemukakan pendapat atas presentasi yang dilakukan tentang materi Periode Reformasi dan ditanggapi oleh kelompok yang mempresentasikan.

→ Bertanya atas presentasi tentang materi Periode Reformasi yang dilakukan dan peserta didik lain diberi kesempatan untuk menjawabnya.

CREATIVITY (KREATIVITAS)

→ Menyimpulkan tentang point-point penting yang muncul dalam kegiatan pembelajaran yang baru dilakukan berupa :

Laporan hasil pengamatan secara *tertulis* tentang materi :

Periode Reformasi

- Menjawab pertanyaan tentang materi Periode Reformasi yang terdapat pada buku pegangan peserta didik atau lembar kerja yang telah disediakan.
- Bertanya tentang hal yang belum dipahami, atau guru melemparkan beberapa pertanyaan kepada siswa berkaitan dengan materi Periode Reformasi yang akan selesai dipelajari
- Menyelesaikan uji kompetensi untuk materi Periode Reformasi yang terdapat pada buku pegangan peserta didik atau pada lembar kerja yang telah disediakan secara individu untuk mengecek penguasaan siswa terhadap materi pelajaran.

Catatan : Selama pembelajaran Periode Reformasi berlangsung, guru mengamati sikap siswa dalam pembelajaran yang meliputi sikap: nasionalisme, disiplin, rasa percaya diri, berperilaku jujur, tangguh menghadapi masalah tanggungjawab, rasa ingin tahu, peduli lingkungan

Kegiatan Penutup (15 Menit)

Peserta didik :

- Membuat resume (CREATIVITY) dengan bimbingan guru tentang point-point penting yang muncul dalam kegiatan pembelajaran tentang materi Periode Reformasi yang baru dilakukan.
- Mengagendakan pekerjaan rumah untuk materi pelajaran Periode Reformasi yang baru diselesaikan.
- Mengagendakan materi atau tugas projek/produk/portofolio/unjuk kerja yang harus

mempelajari pada pertemuan berikutnya di luar jam sekolah atau di rumah.

Guru :

- Memeriksa pekerjaan siswa yang selesai langsung diperiksa untuk materi pelajaran Periode Reformasi
- Peserta didik yang selesai mengerjakan tugas projek/produk/portofolio/unjuk kerja dengan benar diberi paraf serta diberi nomor urut peringkat, untuk penilaian tugas
- Memberikan penghargaan untuk materi pelajaran Periode Reformasi kepada kelompok yang memiliki kinerja dan kerjasama yang baik.

7. Pertemuan Ke-7 (3 x 40 Menit)

Kegiatan Pendahuluan (15 Menit)

Guru :

Orientasi

- Melakukan pembukaan dengan salam pembuka, memanjatkan *syukur* kepada Tuhan YME dan berdoa untuk memulai pembelajaran
- Memeriksa kehadiran peserta didik sebagai sikap **disiplin**
- Menyiapkan fisik dan psikis peserta didik dalam mengawali kegiatan pembelajaran.

Aperpepsi

- Mengaitkan materi/tema/kegiatan pembelajaran yang akan dilakukan dengan pengalaman peserta didik dengan materi/tema/kegiatan sebelumnya
- Mengingat kembali materi prasyarat dengan bertanya.
- Mengajukan pertanyaan yang ada keterkaitannya dengan pelajaran yang akan

dilakukan.

Motivasi

- Memberikan gambaran tentang manfaat mempelajari pelajaran yang akan dipelajari dalam kehidupan sehari-hari.
- Apabila materi tema/projek ini kerjakan dengan baik dan sungguh-sungguh ini dikuasai dengan baik, maka peserta didik diharapkan dapat menjelaskan tentang materi :

Dinamika nilai-nilai Pancasila sesuai dengan perkembangan jaman

- Menyampaikan tujuan pembelajaran pada pertemuan yang berlangsung
- Mengajukan pertanyaan

Pemberian Acuan

- Memberitahukan materi pelajaran yang akan dibahas pada pertemuan saat itu.
- Memberitahukan tentang kompetensi inti, kompetensi dasar, indikator, dan KKM pada pertemuan yang berlangsung
- Pembagian kelompok belajar
- Menjelaskan mekanisme pelaksanaan pengalaman belajar sesuai dengan langkah-langkah pembelajaran.

Kegiatan Inti (90 Menit)

Sintak Model Pembelajaran	Kegiatan Pembelajaran
Stimulation (stimulasi/	<p><u>KEGIATAN LITERASI</u></p> <p>Peserta didik diberi motivasi atau rangsangan untuk memusatkan perhatian</p>

pemberian
rangsangan)

pada topik materi Dinamika nilai-nilai Pancasila sesuai dengan

perkembangan jaman dengan cara :

→ **Melihat** (tanpa atau dengan Alat)

Menayangkan gambar/foto/video yang relevan.

→ **Mengamati**

- Lembar kerja materi Dinamika nilai-nilai Pancasila sesuai dengan perkembangan jaman

- Pemberian contoh-contoh materi Dinamika nilai-nilai Pancasila sesuai dengan perkembangan jaman untuk dapat dikembangkan peserta didik, dari media interaktif, dsb

→ **Membaca.**

Kegiatan literasi ini dilakukan di rumah dan di sekolah dengan membaca materi dari buku paket atau buku-buku penunjang lain, dari internet/materi yang berhubungan dengan Dinamika nilai-nilai Pancasila sesuai dengan perkembangan jaman

→ **Menulis**

Menulis resume dari hasil pengamatan dan bacaan terkait Dinamika nilai-nilai Pancasila sesuai dengan perkembangan jaman

→ **Mendengar**

Pemberian materi Dinamika nilai-nilai Pancasila sesuai dengan perkembangan jaman oleh guru.

→ **Menyimak**

	<p>Penjelasan pengantar kegiatan secara garis besar/global tentang materi pelajaran mengenai materi :</p> <p><i>Dinamika nilai-nilai Pancasila sesuai dengan perkembangan jaman</i></p> <p>untuk melatih rasa <i>syukur</i>, kesungguhan dan <i>kedisiplinan</i>, ketelitian, mencari informasi.</p>
<p>Problem statemen (pertanyaan/ identifikasi masalah)</p>	<p><u>CRITICAL THINKING (BERPIKIR KRITIK)</u></p> <p>Guru memberikan kesempatan pada peserta didik untuk mengidentifikasi sebanyak mungkin pertanyaan yang berkaitan dengan gambar yang disajikan dan akan dijawab melalui kegiatan belajar, contohnya :</p> <p>→ Mengajukan pertanyaan tentang materi :</p> <p><i>Dinamika nilai-nilai Pancasila sesuai dengan perkembangan jaman</i></p> <p>yang tidak dipahami dari apa yang diamati atau pertanyaan untuk mendapatkan informasi tambahan tentang apa yang diamati (dimulai dari pertanyaan faktual sampai ke pertanyaan yang bersifat hipotetik) untuk mengembangkan kreativitas, rasa ingin tahu, kemampuan merumuskan pertanyaan untuk membentuk pikiran kritis yang perlu untuk hidup cerdas dan belajar sepanjang hayat.</p>
<p>Data collection (pengumpulan</p>	<p><u>KEGIATAN LITERASI</u></p> <p>Peserta didik mengumpulkan informasi yang relevan untuk menjawab pertanyaan yang telah diidentifikasi melalui kegiatan:</p>

data)

→ **Mengamati obyek/kejadian**

Mengamati dengan seksama materi Dinamika nilai-nilai Pancasila sesuai dengan perkembangan jaman yang sedang dipelajari dalam bentuk gambar/video/slide presentasi yang disajikan dan mencoba menginterpretasikannya.

→ **Membaca sumber lain selain buku teks**

Secara disiplin melakukan kegiatan literasi dengan mencari dan membaca berbagai referensi dari berbagai sumber guna menambah pengetahuan dan pemahaman tentang materi Dinamika nilai-nilai Pancasila sesuai dengan perkembangan jaman yang sedang dipelajari.

→ **Aktivitas**

Menyusun daftar pertanyaan atas hal-hal yang belum dapat dipahami dari kegiatan mengamati dan membaca yang akan diajukan kepada guru berkaitan dengan materi Dinamika nilai-nilai Pancasila sesuai dengan perkembangan jaman yang sedang dipelajari.

→ **Wawancara/tanya jawab dengan nara sumber**

Mengajukan pertanyaan berkaitan dengan materi Dinamika nilai-nilai Pancasila sesuai dengan perkembangan jaman yang telah disusun dalam daftar pertanyaan kepada guru.

COLLABORATION (KERJASAMA)

Peserta didik dibentuk dalam beberapa kelompok untuk:

→ **Mendiskusikan**

Peserta didik dan guru secara bersama-sama membahas contoh dalam buku paket mengenai materi Dinamika nilai-nilai Pancasila sesuai dengan perkembangan jaman

→ **Mengumpulkan informasi**

Mencatat semua informasi tentang materi Dinamika nilai-nilai Pancasila sesuai dengan perkembangan jaman yang telah diperoleh pada buku catatan dengan tulisan yang rapi dan menggunakan bahasa Indonesia yang baik dan benar.

→ **Mempresentasikan ulang**

Peserta didik mengkomunikasikan secara lisan atau mempresentasikan materi dengan rasa percaya diri Dinamika nilai-nilai Pancasila sesuai dengan perkembangan jaman sesuai dengan pemahamannya.

→ **Saling tukar informasi** tentang materi :

Dinamika nilai-nilai Pancasila sesuai dengan perkembangan jaman

dengan ditanggapi aktif oleh peserta didik dari kelompok lainnya sehingga diperoleh sebuah pengetahuan baru yang dapat dijadikan sebagai bahan diskusi kelompok kemudian, dengan menggunakan metode ilmiah yang terdapat pada buku pegangan peserta didik atau pada lembar kerja yang disediakan dengan cermat untuk mengembangkan sikap teliti, jujur, sopan, menghargai pendapat orang lain, kemampuan berkomunikasi, menerapkan

	kemampuan mengumpulkan informasi melalui berbagai cara yang dipelajari, mengembangkan kebiasaan belajar dan belajar sepanjang hayat.
Data processing (pengolahan Data)	<p><u>COLLABORATION (KERJASAMA) dan CRITICAL THINKING (BERPIKIR KRITIK)</u></p> <p>Peserta didik dalam kelompoknya berdiskusi mengolah data hasil pengamatan dengan cara :</p> <p>→ Berdiskusi tentang data dari Materi : <i>Dinamika nilai-nilai Pancasila sesuai dengan perkembangan jaman</i></p> <p>→ Mengolah informasi dari materi Dinamika nilai-nilai Pancasila sesuai dengan perkembangan jaman yang sudah dikumpulkan dari hasil kegiatan/pertemuan sebelumnya mau pun hasil dari kegiatan mengamati dan kegiatan mengumpulkan informasi yang sedang berlangsung dengan bantuan pertanyaan-pertanyaan pada lembar kerja.</p> <p>→ Peserta didik mengerjakan beberapa soal mengenai materi Dinamika nilai-nilai Pancasila sesuai dengan perkembangan jaman</p>
Verification (pembuktian)	<p><u>CRITICAL THINKING (BERPIKIR KRITIK)</u></p> <p>Peserta didik mendiskusikan hasil pengamatannya dan memverifikasi hasil pengamatannya dengan data-data atau teori pada buku sumber melalui kegiatan :</p>

	<p>→ Menambah keluasan dan kedalaman sampai kepada pengolahan informasi yang bersifat mencari solusi dari berbagai sumber yang memiliki pendapat yang berbeda sampai kepada yang bertentangan untuk mengembangkan sikap jujur, teliti, disiplin, taat aturan, kerja keras, kemampuan menerapkan prosedur dan kemampuan berpikir induktif serta deduktif dalam membuktikan tentang materi :</p> <p><i>Dinamika nilai-nilai Pancasila sesuai dengan perkembangan jaman</i></p> <p>antara lain dengan : Peserta didik dan guru secara bersama-sama membahas jawaban soal-soal yang telah dikerjakan oleh peserta didik.</p>
<p>Generalization (menarik kesimpulan)</p>	<p><u>COMMUNICATION (BERKOMUNIKASI)</u></p> <p>Peserta didik berdiskusi untuk menyimpulkan</p> <p>→ Menyampaikan hasil diskusi tentang materi Dinamika nilai-nilai Pancasila sesuai dengan perkembangan jaman berupa kesimpulan berdasarkan hasil analisis secara lisan, tertulis, atau media lainnya untuk mengembangkan sikap jujur, teliti, toleransi, kemampuan berpikir sistematis, mengungkapkan pendapat dengan sopan.</p> <p>→ Mempresentasikan hasil diskusi kelompok secara klasikal tentang materi :</p> <p><i>Dinamika nilai-nilai Pancasila sesuai dengan perkembangan jaman</i></p> <p>→ Mengemukakan pendapat atas presentasi yang dilakukan tentang</p>

materi Dinamika nilai-nilai Pancasila sesuai dengan perkembangan jaman dan ditanggapi oleh kelompok yang mempresentasikan.

- Bertanya atas presentasi tentang materi Dinamika nilai-nilai Pancasila sesuai dengan perkembangan jaman yang dilakukan dan peserta didik lain diberi kesempatan untuk menjawabnya.

CREATIVITY (KREATIVITAS)

- Menyimpulkan tentang point-point penting yang muncul dalam kegiatan pembelajaran yang baru dilakukan berupa :

Laporan hasil pengamatan secara *tertulis* tentang materi :

Dinamika nilai-nilai Pancasila sesuai dengan perkembangan jaman

- Menjawab pertanyaan tentang materi Dinamika nilai-nilai Pancasila sesuai dengan perkembangan jaman yang terdapat pada buku pegangan peserta didik atau lembar kerja yang telah disediakan.
- Bertanya tentang hal yang belum dipahami, atau guru melemparkan beberapa pertanyaan kepada siswa berkaitan dengan materi Dinamika nilai-nilai Pancasila sesuai dengan perkembangan jaman yang akan selesai dipelajari
- Menyelesaikan uji kompetensi untuk materi Dinamika nilai-nilai Pancasila sesuai dengan perkembangan jaman yang terdapat pada buku pegangan peserta didik atau pada lembar kerja yang telah disediakan

secara individu untuk mengecek penguasaan siswa terhadap materi pelajaran.

Catatan : Selama pembelajaran Dinamika nilai-nilai Pancasila sesuai dengan perkembangan jaman berlangsung, guru mengamati sikap siswa dalam pembelajaran yang meliputi sikap: nasionalisme, disiplin, rasa percaya diri, berperilaku jujur, tangguh menghadapi masalah tanggungjawab, rasa ingin tahu, peduli lingkungan

Kegiatan Penutup (15 Menit)

Peserta didik :

- Membuat resume (CREATIVITY) dengan bimbingan guru tentang point-point penting yang muncul dalam kegiatan pembelajaran tentang materi Dinamika nilai-nilai Pancasila sesuai dengan perkembangan jaman yang baru dilakukan.
- Mengagendakan pekerjaan rumah untuk materi pelajaran Dinamika nilai-nilai Pancasila sesuai dengan perkembangan jaman yang baru diselesaikan.
- Mengagendakan materi atau tugas projek/produk/portofolio/unjuk kerja yang harus mempelajarai pada pertemuan berikutnya di luar jam sekolah atau dirumah.

Guru :

- Memeriksa pekerjaan siswa yang selesai langsung diperiksa untuk materi pelajaran Dinamika nilai-nilai Pancasila sesuai dengan perkembangan jaman
- Peserta didik yang selesai mengerjakan tugas projek/produk/portofolio/unjuk kerja dengan benar diberi paraf serta diberi nomor urut peringkat, untuk penilaian tugas
- Memberikan penghargaan untuk materi pelajaran Dinamika nilai-nilai Pancasila sesuai dengan perkembangan jaman kepada kelompok yang memiliki kinerja dan kerjasama

yang baik.

8. Pertemuan Ke-8 (3 x 40 Menit)

Kegiatan Pendahuluan (15 Menit)

Guru :

Orientasi

- Melakukan pembukaan dengan salam pembuka, memanjatkan *syukur* kepada Tuhan YME dan berdoa untuk memulai pembelajaran
- Memeriksa kehadiran peserta didik sebagai sikap **disiplin**
- Menyiapkan fisik dan psikis peserta didik dalam mengawali kegiatan pembelajaran.

Aperpepsi

- Mengaitkan materi/tema/kegiatan pembelajaran yang akan dilakukan dengan pengalaman peserta didik dengan materi/tema/kegiatan sebelumnya
- Mengingat kembali materi prasyarat dengan bertanya.
- Mengajukan pertanyaan yang ada keterkaitannya dengan pelajaran yang akan dilakukan.

Motivasi

- Memberikan gambaran tentang manfaat mempelajari pelajaran yang akan dipelajari dalam kehidupan sehari-hari.
- Apabila materitema/projek ini kerjakan dengan baik dan sungguh-sungguh ini dikuasai dengan baik, maka peserta didik diharapkan dapat menjelaskan tentang materi :

Hakikat Ideologi Terbuka

- Menyampaikan tujuan pembelajaran pada pertemuan yang berlangsung
- Mengajukan pertanyaan

Pemberian Acuan

- Memberitahukan materi pelajaran yang akan dibahas pada pertemuan saat itu.
- Memberitahukan tentang kompetensi inti, kompetensi dasar, indikator, dan KKM pada pertemuan yang berlangsung
- Pembagian kelompok belajar
- Menjelaskan mekanisme pelaksanaan pengalaman belajar sesuai dengan langkah-langkah pembelajaran.

Kegiatan Inti (90 Menit)

Sintak Model Pembelajaran	Kegiatan Pembelajaran
Stimulation (stimulasi/ pemberian rangsangan)	<p><u>KEGIATAN LITERASI</u></p> <p>Peserta didik diberi motivasi atau rangsangan untuk memusatkan perhatian pada topik materi Hakikat Ideologi Terbuka dengan cara :</p> <p>→ Melihat (tanpa atau dengan Alat) Menayangkan gambar/foto/video yang relevan.</p> <p>→ Mengamati</p> <ul style="list-style-type: none"> • Lembar kerja materi Hakikat Ideologi Terbuka • Pemberian contoh-contoh materi Hakikat Ideologi Terbuka untuk dapat dikembangkan peserta didik, dari media interaktif, dsb

	<p>→ Membaca.</p> <p>Kegiatan literasi ini dilakukan di rumah dan di sekolah dengan membaca materi dari buku paket atau buku-buku penunjang lain, dari internet/materi yang berhubungan dengan Hakikat Ideologi Terbuka</p> <p>→ Menulis</p> <p>Menulis resume dari hasil pengamatan dan bacaan terkait Hakikat Ideologi Terbuka</p> <p>→ Mendengar</p> <p>Pemberian materi Hakikat Ideologi Terbuka oleh guru.</p> <p>→ Menyimak</p> <p>Penjelasan pengantar kegiatan secara garis besar/global tentang materi pelajaran mengenai materi :</p> <p><i>Hakikat Ideologi Terbuka</i></p> <p>untuk melatih rasa <i>syukur</i>, kesungguhan dan <i>kedisiplinan</i>, ketelitian, mencari informasi.</p>
<p>Problem statemen (pertanyaan/ identifikasi masalah)</p>	<p><u>CRITICAL THINKING (BERPIKIR KRITIK)</u></p> <p>Guru memberikan kesempatan pada peserta didik untuk mengidentifikasi sebanyak mungkin pertanyaan yang berkaitan dengan gambar yang disajikan dan akan dijawab melalui kegiatan belajar, contohnya :</p> <p>→ Mengajukan pertanyaan tentang materi :</p>

Hakikat Ideologi Terbuka

yang tidak dipahami dari apa yang diamati atau pertanyaan untuk mendapatkan informasi tambahan tentang apa yang diamati (dimulai dari pertanyaan faktual sampai ke pertanyaan yang bersifat hipotetik) untuk mengembangkan kreativitas, rasa ingin tahu, kemampuan merumuskan pertanyaan untuk membentuk pikiran kritis yang perlu untuk hidup cerdas dan belajar sepanjang hayat.

Data

collection
(pengumpulan
data)

KEGIATAN LITERASI

Peserta didik mengumpulkan informasi yang relevan untuk menjawab pertanyaan yang telah diidentifikasi melalui kegiatan:

→ **Mengamati obyek/kejadian**

Mengamati dengan seksama materi Hakikat Ideologi Terbuka yang sedang dipelajari dalam bentuk gambar/video/slide presentasi yang disajikan dan mencoba menginterpretasikannya.

→ **Membaca sumber lain selain buku teks**

Secara disiplin melakukan kegiatan literasi dengan mencari dan membaca berbagai referensi dari berbagai sumber guna menambah pengetahuan dan pemahaman tentang materi Hakikat Ideologi Terbuka yang sedang dipelajari.

→ **Aktivitas**

Menyusun daftar pertanyaan atas hal-hal yang belum dapat dipahami

dari kegiatan mengamati dan membaca yang akan diajukan kepada guru berkaitan dengan materi Hakikat Ideologi Terbuka yang sedang dipelajari.

→ **Wawancara/tanya jawab dengan nara sumber**

Mengajukan pertanyaan berkaitan dengan materi Hakikat Ideologi Terbuka yang telah disusun dalam daftar pertanyaan kepada guru.

COLLABORATION (KERJASAMA)

Peserta didik dibentuk dalam beberapa kelompok untuk:

→ **Mendiskusikan**

Peserta didik dan guru secara bersama-sama membahas contoh dalam buku paket mengenai materi Hakikat Ideologi Terbuka

→ **Mengumpulkan informasi**

Mencatat semua informasi tentang materi Hakikat Ideologi Terbuka yang telah diperoleh pada buku catatan dengan tulisan yang rapi dan menggunakan bahasa Indonesia yang baik dan benar.

→ **Mempresentasikan ulang**

Peserta didik mengkomunikasikan secara lisan atau mempresentasikan materi dengan rasa percaya diri Hakikat Ideologi Terbuka sesuai dengan pemahamannya.

→ **Saling tukar informasi** tentang materi :

Hakikat Ideologi Terbuka

dengan ditanggapi aktif oleh peserta didik dari kelompok lainnya sehingga diperoleh sebuah pengetahuan baru yang dapat dijadikan sebagai bahan diskusi kelompok kemudian, dengan menggunakan metode ilmiah yang terdapat pada buku pegangan peserta didik atau pada lembar kerja yang disediakan dengan cermat untuk mengembangkan sikap teliti, jujur, sopan, menghargai pendapat orang lain, kemampuan berkomunikasi, menerapkan kemampuan mengumpulkan informasi melalui berbagai cara yang dipelajari, mengembangkan kebiasaan belajar dan belajar sepanjang hayat.

Data

processing

(pengolahan

Data)

COLLABORATION (KERJASAMA) dan CRITICAL THINKING

(BERPIKIR KRITIK)

Peserta didik dalam kelompoknya berdiskusi mengolah data hasil pengamatan dengan cara :

→ **Berdiskusi** tentang data dari Materi :

Hakikat Ideologi Terbuka

→ Mengolah informasi dari materi Hakikat Ideologi Terbuka yang sudah dikumpulkan dari hasil kegiatan/pertemuan sebelumnya mau pun hasil dari kegiatan mengamati dan kegiatan mengumpulkan informasi yang sedang berlangsung dengan bantuan pertanyaan-pertanyaan pada lembar kerja.

<p>Verification (pembuktian)</p>	<p>→ Peserta didik mengerjakan beberapa soal mengenai materi Hakikat Ideologi Terbuka</p> <hr/> <p><u>CRITICAL THINKING (BERPIKIR KRITIK)</u></p> <p>Peserta didik mendiskusikan hasil pengamatannya dan memverifikasi hasil pengamatannya dengan data-data atau teori pada buku sumber melalui kegiatan :</p> <p>→ Menambah keluasan dan kedalaman sampai kepada pengolahan informasi yang bersifat mencari solusi dari berbagai sumber yang memiliki pendapat yang berbeda sampai kepada yang bertentangan untuk mengembangkan sikap jujur, teliti, disiplin, taat aturan, kerja keras, kemampuan menerapkan prosedur dan kemampuan berpikir induktif serta deduktif dalam membuktikan tentang materi :</p> <p><i>Hakikat Ideologi Terbuka</i></p> <p>antara lain dengan : Peserta didik dan guru secara bersama-sama membahas jawaban soal-soal yang telah dikerjakan oleh peserta didik.</p>
<p>Generalization (menarik kesimpulan)</p>	<p><u>COMMUNICATION (BERKOMUNIKASI)</u></p> <p>Peserta didik berdiskusi untuk menyimpulkan</p> <p>→ Menyampaikan hasil diskusi tentang materi Hakikat Ideologi Terbuka berupa kesimpulan berdasarkan hasil analisis secara lisan, tertulis, atau media lainnya untuk mengembangkan sikap jujur, teliti, toleransi, kemampuan berpikir sistematis, mengungkapkan pendapat dengan</p>

sopan.

- Mempresentasikan hasil diskusi kelompok secara klasikal tentang materi :

Hakikat Ideologi Terbuka

- Mengemukakan pendapat atas presentasi yang dilakukan tentang materi Hakikat Ideologi Terbuka dan ditanggapi oleh kelompok yang mempresentasikan.
- Bertanya atas presentasi tentang materi Hakikat Ideologi Terbuka yang dilakukan dan peserta didik lain diberi kesempatan untuk menjawabnya.

CREATIVITY (KREATIVITAS)

- Menyimpulkan tentang point-point penting yang muncul dalam kegiatan pembelajaran yang baru dilakukan berupa :

Laporan hasil pengamatan secara *tertulis* tentang materi :

Hakikat Ideologi Terbuka

- Menjawab pertanyaan tentang materi Hakikat Ideologi Terbuka yang terdapat pada buku pegangan peserta didik atau lembar kerja yang telah disediakan.
- Bertanya tentang hal yang belum dipahami, atau guru melemparkan

beberapa pertanyaan kepada siswa berkaitan dengan materi Hakikat Ideologi Terbuka yang akan selesai dipelajari

→ Menyelesaikan uji kompetensi untuk materi Hakikat Ideologi Terbuka yang terdapat pada buku pegangan peserta didik atau pada lembar kerja yang telah disediakan secara individu untuk mengecek penguasaan siswa terhadap materi pelajaran.

Catatan : Selama pembelajaran Hakikat Ideologi Terbuka berlangsung, guru mengamati sikap siswa dalam pembelajaran yang meliputi sikap: nasionalisme, disiplin, rasa percaya diri, berperilaku jujur, tangguh menghadapi masalah tanggungjawab, rasa ingin tahu, peduli lingkungan

Kegiatan Penutup (15 Menit)

Peserta didik :

- Membuat resume (CREATIVITY) dengan bimbingan guru tentang point-point penting yang muncul dalam kegiatan pembelajaran tentang materi Hakikat Ideologi Terbuka yang baru dilakukan.
- Mengagendakan pekerjaan rumah untuk materi pelajaran Hakikat Ideologi Terbuka yang baru diselesaikan.
- Mengagendakan materi atau tugas projek/produk/portofolio/unjuk kerja yang harus mempelajarai pada pertemuan berikutnya di luar jam sekolah atau dirumah.

Guru :

- Memeriksa pekerjaan siswa yang selesai langsung diperiksa untuk materi pelajaran Hakikat Ideologi Terbuka

- Peserta didik yang selesai mengerjakan tugas proyek/produk/portofolio/unjuk kerja dengan benar diberi paraf serta diberi nomor urut peringkat, untuk penilaian tugas
- Memberikan penghargaan untuk materi pelajaran Hakikat Ideologi Terbuka kepada kelompok yang memiliki kinerja dan kerjasama yang baik.

9. Pertemuan Ke-9 (3 x 40 Menit)

Kegiatan Pendahuluan (15 Menit)

Guru :

Orientasi

- Melakukan pembukaan dengan salam pembuka, memanjatkan *syukur* kepada Tuhan YME dan berdoa untuk memulai pembelajaran
- Memeriksa kehadiran peserta didik sebagai sikap **disiplin**
- Menyiapkan fisik dan psikis peserta didik dalam mengawali kegiatan pembelajaran.

Aperpepsi

- Mengaitkan materi/tema/kegiatan pembelajaran yang akan dilakukan dengan pengalaman peserta didik dengan materi/tema/kegiatan sebelumnya
- Mengingat kembali materi prasyarat dengan bertanya.
- Mengajukan pertanyaan yang ada keterkaitannya dengan pelajaran yang akan dilakukan.

Motivasi

- Memberikan gambaran tentang manfaat mempelajari pelajaran yang akan dipelajari dalam kehidupan sehari-hari.

- Apabila materi tema/projek ini dikerjakan dengan baik dan sungguh-sungguh ini dikuasai dengan baik, maka peserta didik diharapkan dapat menjelaskan tentang materi :

Kedudukan Pancasila sebagai Ideologi Terbuka

- Menyampaikan tujuan pembelajaran pada pertemuan yang berlangsung
- Mengajukan pertanyaan

Pemberian Acuan

- Memberitahukan materi pelajaran yang akan dibahas pada pertemuan saat itu.
- Memberitahukan tentang kompetensi inti, kompetensi dasar, indikator, dan KKM pada pertemuan yang berlangsung
- Pembagian kelompok belajar
- Menjelaskan mekanisme pelaksanaan pengalaman belajar sesuai dengan langkah-langkah pembelajaran.

Kegiatan Inti (90 Menit)

Sintak Model Pembelajaran	Kegiatan Pembelajaran
Stimulation (stimulasi/ pemberian rangsangan)	<p><u>KEGIATAN LITERASI</u></p> <p>Peserta didik diberi motivasi atau rangsangan untuk memusatkan perhatian pada topik materi Kedudukan Pancasila sebagai Ideologi Terbuka dengan cara :</p> <p>→ Melihat (tanpa atau dengan Alat)</p> <p>Menayangkan gambar/foto/video yang relevan.</p>

→ **Mengamati**

- Lembar kerja materi Kedudukan Pancasila sebagai Ideologi Terbuka
- Pemberian contoh-contoh materi Kedudukan Pancasila sebagai Ideologi Terbuka untuk dapat dikembangkan peserta didik, dari media interaktif, dsb

→ **Membaca.**

Kegiatan literasi ini dilakukan di rumah dan di sekolah dengan membaca materi dari buku paket atau buku-buku penunjang lain, dari internet/materi yang berhubungan dengan Kedudukan Pancasila sebagai Ideologi Terbuka

→ **Menulis**

Menulis resume dari hasil pengamatan dan bacaan terkait Kedudukan Pancasila sebagai Ideologi Terbuka

→ **Mendengar**

Pemberian materi Kedudukan Pancasila sebagai Ideologi Terbuka oleh guru.

→ **Menyimak**

Penjelasan pengantar kegiatan secara garis besar/global tentang materi pelajaran mengenai materi :

Kedudukan Pancasila sebagai Ideologi Terbuka

	<p>untuk melatih rasa <i>syukur</i>, kesungguhan dan <i>kedisiplinan</i>, ketelitian, mencari informasi.</p>
<p>Problem statemen (pertanyaan/ identifikasi masalah)</p>	<p><u>CRITICAL THINKING (BERPIKIR KRITIK)</u></p> <p>Guru memberikan kesempatan pada peserta didik untuk mengidentifikasi sebanyak mungkin pertanyaan yang berkaitan dengan gambar yang disajikan dan akan dijawab melalui kegiatan belajar, contohnya :</p> <p>→ Mengajukan pertanyaan tentang materi :</p> <p><i>Kedudukan Pancasila sebagai Ideologi Terbuka</i></p> <p>yang tidak dipahami dari apa yang diamati atau pertanyaan untuk mendapatkan informasi tambahan tentang apa yang diamati (dimulai dari pertanyaan faktual sampai ke pertanyaan yang bersifat hipotetik) untuk mengembangkan kreativitas, rasa ingin tahu, kemampuan merumuskan pertanyaan untuk membentuk pikiran kritis yang perlu untuk hidup cerdas dan belajar sepanjang hayat.</p>
<p>Data collection (pengumpulan data)</p>	<p><u>KEGIATAN LITERASI</u></p> <p>Peserta didik mengumpulkan informasi yang relevan untuk menjawab pertanyaan yang telah diidentifikasi melalui kegiatan:</p> <p>→ Mengamati obyek/kejadian</p> <p>Mengamati dengan seksama materi Kedudukan Pancasila sebagai Ideologi Terbuka yang sedang dipelajari dalam bentuk gambar/video/slide presentasi yang disajikan dan mencoba</p>

menginterpretasikannya.

→ **Membaca sumber lain selain buku teks**

Secara disiplin melakukan kegiatan literasi dengan mencari dan membaca berbagai referensi dari berbagai sumber guna menambah pengetahuan dan pemahaman tentang materi Kedudukan Pancasila sebagai Ideologi Terbuka yang sedang dipelajari.

→ **Aktivitas**

Menyusun daftar pertanyaan atas hal-hal yang belum dapat dipahami dari kegiatan mengamati dan membaca yang akan diajukan kepada guru berkaitan dengan materi Kedudukan Pancasila sebagai Ideologi Terbuka yang sedang dipelajari.

→ **Wawancara/tanya jawab dengan nara sumber**

Mengajukan pertanyaan berkaitan dengan materi Kedudukan Pancasila sebagai Ideologi Terbuka yang telah disusun dalam daftar pertanyaan kepada guru.

COLLABORATION (KERJASAMA)

Peserta didik dibentuk dalam beberapa kelompok untuk:

→ **Mendiskusikan**

Peserta didik dan guru secara bersama-sama membahas contoh dalam buku paket mengenai materi Kedudukan Pancasila sebagai Ideologi Terbuka

	<p>→ Mengumpulkan informasi</p> <p>Mencatat semua informasi tentang materi Kedudukan Pancasila sebagai Ideologi Terbuka yang telah diperoleh pada buku catatan dengan tulisan yang rapi dan menggunakan bahasa Indonesia yang baik dan benar.</p> <p>→ Mempresentasikan ulang</p> <p>Peserta didik mengkomunikasikan secara lisan atau mempresentasikan materi dengan rasa percaya diri Kedudukan Pancasila sebagai Ideologi Terbuka sesuai dengan pemahamannya.</p> <p>→ Saling tukar informasi tentang materi : <i>Kedudukan Pancasila sebagai Ideologi Terbuka</i></p> <p>dengan ditanggapi aktif oleh peserta didik dari kelompok lainnya sehingga diperoleh sebuah pengetahuan baru yang dapat dijadikan sebagai bahan diskusi kelompok kemudian, dengan menggunakan metode ilmiah yang terdapat pada buku pegangan peserta didik atau pada lembar kerja yang disediakan dengan cermat untuk mengembangkan sikap teliti, jujur, sopan, menghargai pendapat orang lain, kemampuan berkomunikasi, menerapkan kemampuan mengumpulkan informasi melalui berbagai cara yang dipelajari, mengembangkan kebiasaan belajar dan belajar sepanjang hayat.</p>
Data processing (pengolahan)	<p><u>COLLABORATION (KERJASAMA) dan CRITICAL THINKING (BERPIKIR KRITIK)</u></p> <p>Peserta didik dalam kelompoknya berdiskusi mengolah data hasil</p>

Data)	<p>pengamatan dengan cara :</p> <p>→ Berdiskusi tentang data dari Materi :</p> <p><i>Kedudukan Pancasila sebagai Ideologi Terbuka</i></p> <p>→ Mengolah informasi dari materi Kedudukan Pancasila sebagai Ideologi Terbuka yang sudah dikumpulkan dari hasil kegiatan/pertemuan sebelumnya mau pun hasil dari kegiatan mengamati dan kegiatan mengumpulkan informasi yang sedang berlangsung dengan bantuan pertanyaan-pertanyaan pada lembar kerja.</p> <p>→ Peserta didik mengerjakan beberapa soal mengenai materi Kedudukan Pancasila sebagai Ideologi Terbuka</p>
Verification (pembuktian)	<p><u>CRITICAL THINKING (BERPIKIR KRITIK)</u></p> <p>Peserta didik mendiskusikan hasil pengamatannya dan memverifikasi hasil pengamatannya dengan data-data atau teori pada buku sumber melalui kegiatan :</p> <p>→ Menambah keluasan dan kedalaman sampai kepada pengolahan informasi yang bersifat mencari solusi dari berbagai sumber yang memiliki pendapat yang berbeda sampai kepada yang bertentangan untuk mengembangkan sikap jujur, teliti, disiplin, taat aturan, kerja keras, kemampuan menerapkan prosedur dan kemampuan berpikir induktif serta deduktif dalam membuktikan tentang materi :</p> <p><i>Kedudukan Pancasila sebagai Ideologi Terbuka</i></p>

	<p>antara lain dengan : Peserta didik dan guru secara bersama-sama membahas jawaban soal-soal yang telah dikerjakan oleh peserta didik.</p>
<p>Generalization (menarik kesimpulan)</p>	<p><u>COMMUNICATION (BERKOMUNIKASI)</u></p> <p>Peserta didik berdiskusi untuk menyimpulkan</p> <ul style="list-style-type: none"> → Menyampaikan hasil diskusi tentang materi Kedudukan Pancasila sebagai Ideologi Terbuka berupa kesimpulan berdasarkan hasil analisis secara lisan, tertulis, atau media lainnya untuk mengembangkan sikap jujur, teliti, toleransi, kemampuan berpikir sistematis, mengungkapkan pendapat dengan sopan. → Mempresentasikan hasil diskusi kelompok secara klasikal tentang materi : <i>Kedudukan Pancasila sebagai Ideologi Terbuka</i> → Mengemukakan pendapat atas presentasi yang dilakukan tentang materi Kedudukan Pancasila sebagai Ideologi Terbuka dan ditanggapi oleh kelompok yang mempresentasikan. → Bertanya atas presentasi tentang materi Kedudukan Pancasila sebagai Ideologi Terbuka yang dilakukan dan peserta didik lain diberi kesempatan untuk menjawabnya. <p><u>CREATIVITY (KREATIVITAS)</u></p>

→ Menyimpulkan tentang point-point penting yang muncul dalam kegiatan pembelajaran yang baru dilakukan berupa :

Laporan hasil pengamatan secara *tertulis* tentang materi :

Kedudukan Pancasila sebagai Ideologi Terbuka

→ Menjawab pertanyaan tentang materi Kedudukan Pancasila sebagai Ideologi Terbuka yang terdapat pada buku pegangan peserta didik atau lembar kerja yang telah disediakan.

→ Bertanya tentang hal yang belum dipahami, atau guru melemparkan beberapa pertanyaan kepada siswa berkaitan dengan materi Kedudukan Pancasila sebagai Ideologi Terbuka yang akan selesai dipelajari

→ Menyelesaikan uji kompetensi untuk materi Kedudukan Pancasila sebagai Ideologi Terbuka yang terdapat pada buku pegangan peserta didik atau pada lembar kerja yang telah disediakan secara individu untuk mengecek penguasaan siswa terhadap materi pelajaran.

Catatan : Selama pembelajaran Kedudukan Pancasila sebagai Ideologi Terbuka berlangsung, guru mengamati sikap siswa dalam pembelajaran yang meliputi sikap: nasionalisme, disiplin, rasa percaya diri, berperilaku jujur, tangguh menghadapi masalah tanggungjawab, rasa ingin tahu, peduli lingkungan

Kegiatan Penutup (15 Menit)

Peserta didik :

- Membuat resume (CREATIVITY) dengan bimbingan guru tentang point-point penting

yang muncul dalam kegiatan pembelajaran tentang materi Kedudukan Pancasila sebagai Ideologi Terbuka yang baru dilakukan.

- Mengagendakan pekerjaan rumah untuk materi pelajaran Kedudukan Pancasila sebagai Ideologi Terbuka yang baru diselesaikan.
- Mengagendakan materi atau tugas projek/produk/portofolio/unjuk kerja yang harus mempelajari pada pertemuan berikutnya di luar jam sekolah atau dirumah.

Guru :

- Memeriksa pekerjaan siswa yang selesai langsung diperiksa untuk materi pelajaran Kedudukan Pancasila sebagai Ideologi Terbuka
- Peserta didik yang selesai mengerjakan tugas projek/produk/portofolio/unjuk kerja dengan benar diberi paraf serta diberi nomor urut peringkat, untuk penilaian tugas
- Memberikan penghargaan untuk materi pelajaran Kedudukan Pancasila sebagai Ideologi Terbuka kepada kelompok yang memiliki kinerja dan kerjasama yang baik.

10. Pertemuan Ke-10 (3 x 40 Menit)

Kegiatan Pendahuluan (15 Menit)

Guru :

Orientasi

- Melakukan pembukaan dengan salam pembuka, memanjatkan *syukur* kepada Tuhan YME dan berdoa untuk memulai pembelajaran
- Memeriksa kehadiran peserta didik sebagai sikap **disiplin**
- Menyiapkan fisik dan psikis peserta didik dalam mengawali kegiatan pembelajaran.

Aperpepsi

- Mengaitkan materi/tema/kegiatan pembelajaran yang akan dilakukan dengan pengalaman peserta didik dengan materi/tema/kegiatan sebelumnya
- Mengingat kembali materi prasyarat dengan bertanya.
- Mengajukan pertanyaan yang ada keterkaitannya dengan pelajaran yang akan dilakukan.

Motivasi

- Memberikan gambaran tentang manfaat mempelajari pelajaran yang akan dipelajari dalam kehidupan sehari-hari.
- Apabila materitema/projek ini kerjakan dengan baik dan sungguh-sungguh ini dikuasai dengan baik, maka peserta didik diharapkan dapat menjelaskan tentang materi :
Langkah-langkah perwujudan nilai-nilai Pancasila sebagai dasar negara dalam berbagai kehidupan
- Menyampaikan tujuan pembelajaran pada pertemuan yang berlangsung
- Mengajukan pertanyaan

Pemberian Acuan

- Memberitahukan materi pelajaran yang akan dibahas pada pertemuan saat itu.
- Memberitahukan tentang kompetensi inti, kompetensi dasar, indikator, dan KKM pada pertemuan yang berlangsung
- Pembagian kelompok belajar
- Menjelaskan mekanisme pelaksanaan pengalaman belajar sesuai dengan langkah-

langkah pembelajaran.

Kegiatan Inti (90 Menit)

Sintak Model Pembelajaran	Kegiatan Pembelajaran
Stimulation (stimulasi/ pemberian rangsangan)	<p><u>KEGIATAN LITERASI</u></p> <p>Peserta didik diberi motivasi atau rangsangan untuk memusatkan perhatian pada topik materi Langkah-langkah perwujudan nilai-nilai Pancasila sebagai dasar negara dalam berbagai kehidupan dengan cara :</p> <p>→ Melihat (tanpa atau dengan Alat)</p> <p>Menayangkan gambar/foto/video yang relevan.</p> <p>→ Mengamati</p> <ul style="list-style-type: none"> ● Lembar kerja materi Langkah-langkah perwujudan nilai-nilai Pancasila sebagai dasar negara dalam berbagai kehidupan ● Pemberian contoh-contoh materi Langkah-langkah perwujudan nilai-nilai Pancasila sebagai dasar negara dalam berbagai kehidupan untuk dapat dikembangkan peserta didik, dari media interaktif, dsb <p>→ Membaca.</p> <p>Kegiatan literasi ini dilakukan di rumah dan di sekolah dengan membaca materi dari buku paket atau buku-buku penunjang lain, dari internet/materi yang berhubungan dengan Langkah-langkah perwujudan nilai-nilai Pancasila sebagai dasar negara dalam berbagai kehidupan</p> <p>→ Menulis</p>

	<p>Menulis resume dari hasil pengamatan dan bacaan terkait Langkah-langkah perwujudan nilai-nilai Pancasila sebagai dasar negara dalam berbagai kehidupan</p> <p>→ Mendengar</p> <p>Pemberian materi Langkah-langkah perwujudan nilai-nilai Pancasila sebagai dasar negara dalam berbagai kehidupan oleh guru.</p> <p>→ Menyimak</p> <p>Penjelasan pengantar kegiatan secara garis besar/global tentang materi pelajaran mengenai materi :</p> <p><i>Langkah-langkah perwujudan nilai-nilai Pancasila sebagai dasar negara dalam berbagai kehidupan</i></p> <p>untuk melatih rasa <i>syukur</i>, kesungguhan dan <i>kedisiplinan</i>, ketelitian, mencari informasi.</p>
<p>Problem statemen (pertanyaan/ identifikasi masalah)</p>	<p><u>CRITICAL THINKING (BERPIKIR KRITIK)</u></p> <p>Guru memberikan kesempatan pada peserta didik untuk mengidentifikasi sebanyak mungkin pertanyaan yang berkaitan dengan gambar yang disajikan dan akan dijawab melalui kegiatan belajar, contohnya :</p> <p>→ Mengajukan pertanyaan tentang materi :</p> <p><i>Langkah-langkah perwujudan nilai-nilai Pancasila sebagai dasar negara dalam berbagai kehidupan</i></p>

	<p>yang tidak dipahami dari apa yang diamati atau pertanyaan untuk mendapatkan informasi tambahan tentang apa yang diamati (dimulai dari pertanyaan faktual sampai ke pertanyaan yang bersifat hipotetik) untuk mengembangkan kreativitas, rasa ingin tahu, kemampuan merumuskan pertanyaan untuk membentuk pikiran kritis yang perlu untuk hidup cerdas dan belajar sepanjang hayat.</p>
<p>Data collection (pengumpulan data)</p>	<p><u>KEGIATAN LITERASI</u></p> <p>Peserta didik mengumpulkan informasi yang relevan untuk menjawab pertanyaan yang telah diidentifikasi melalui kegiatan:</p> <p>→ Mengamati obyek/kejadian</p> <p>Mengamati dengan seksama materi Langkah-langkah perwujudan nilai-nilai Pancasila sebagai dasar negara dalam berbagai kehidupan yang sedang dipelajari dalam bentuk gambar/video/slide presentasi yang disajikan dan mencoba menginterpretasikannya.</p> <p>→ Membaca sumber lain selain buku teks</p> <p>Secara disiplin melakukan kegiatan literasi dengan mencari dan membaca berbagai referensi dari berbagai sumber guna menambah pengetahuan dan pemahaman tentang materi Langkah-langkah perwujudan nilai-nilai Pancasila sebagai dasar negara dalam berbagai kehidupan yang sedang dipelajari.</p> <p>→ Aktivitas</p> <p>Menyusun daftar pertanyaan atas hal-hal yang belum dapat dipahami</p>

dari kegiatan mengmati dan membaca yang akan diajukan kepada guru berkaitan dengan materi Langkah-langkah perwujudan nilai-nilai Pancasila sebagai dasar negara dalam berbagai kehidupan yang sedang dipelajari.

→ **Wawancara/tanya jawab dengan nara sumber**

Mengajukan pertanyaan berkaitan dengan materi Langkah-langkah perwujudan nilai-nilai Pancasila sebagai dasar negara dalam berbagai kehidupan yang telah disusun dalam daftar pertanyaan kepada guru.

COLLABORATION (KERJASAMA)

Peserta didik dibentuk dalam beberapa kelompok untuk:

→ **Mendiskusikan**

Peserta didik dan guru secara bersama-sama membahas contoh dalam buku paket mengenai materi Langkah-langkah perwujudan nilai-nilai Pancasila sebagai dasar negara dalam berbagai kehidupan

→ **Mengumpulkan informasi**

Mencatat semua informasi tentang materi Langkah-langkah perwujudan nilai-nilai Pancasila sebagai dasar negara dalam berbagai kehidupan yang telah diperoleh pada buku catatan dengan tulisan yang rapi dan menggunakan bahasa Indonesia yang baik dan benar.

→ **Mempresentasikan ulang**

Peserta didik mengkomunikasikan secara lisan atau mempresentasikan

	<p>materi dengan rasa percaya diri Langkah-langkah perwujudan nilai-nilai Pancasila sebagai dasar negara dalam berbagai kehidupan sesuai dengan pemahamannya.</p> <p>→ Saling tukar informasi tentang materi :</p> <p><i>Langkah-langkah perwujudan nilai-nilai Pancasila sebagai dasar negara dalam berbagai kehidupan</i></p> <p>dengan ditanggapi aktif oleh peserta didik dari kelompok lainnya sehingga diperoleh sebuah pengetahuan baru yang dapat dijadikan sebagai bahan diskusi kelompok kemudian, dengan menggunakan metode ilmiah yang terdapat pada buku pegangan peserta didik atau pada lembar kerja yang disediakan dengan cermat untuk mengembangkan sikap teliti, jujur, sopan, menghargai pendapat orang lain, kemampuan berkomunikasi, menerapkan kemampuan mengumpulkan informasi melalui berbagai cara yang dipelajari, mengembangkan kebiasaan belajar dan belajar sepanjang hayat.</p>
<p>Data processing (pengolahan Data)</p>	<p><u>COLLABORATION (KERJASAMA) dan CRITICAL THINKING (BERPIKIR KRITIK)</u></p> <p>Peserta didik dalam kelompoknya berdiskusi mengolah data hasil pengamatan dengan cara :</p> <p>→ Berdiskusi tentang data dari Materi :</p> <p><i>Langkah-langkah perwujudan nilai-nilai Pancasila sebagai dasar negara dalam berbagai kehidupan</i></p>

- Mengolah informasi dari materi Langkah-langkah perwujudan nilai-nilai Pancasila sebagai dasar negara dalam berbagai kehidupan yang sudah dikumpulkan dari hasil kegiatan/pertemuan sebelumnya mau pun hasil dari kegiatan mengamati dan kegiatan mengumpulkan informasi yang sedang berlangsung dengan bantuan pertanyaan-pertanyaan pada lembar kerja.
- Peserta didik mengerjakan beberapa soal mengenai materi Langkah-langkah perwujudan nilai-nilai Pancasila sebagai dasar negara dalam berbagai kehidupan

Verification
(pembuktian)

CRITICAL THINKING (BERPIKIR KRITIK)

Peserta didik mendiskusikan hasil pengamatannya dan memverifikasi hasil pengamatannya dengan data-data atau teori pada buku sumber melalui kegiatan :

- Menambah keluasan dan kedalaman sampai kepada pengolahan informasi yang bersifat mencari solusi dari berbagai sumber yang memiliki pendapat yang berbeda sampai kepada yang bertentangan untuk mengembangkan sikap jujur, teliti, disiplin, taat aturan, kerja keras, kemampuan menerapkan prosedur dan kemampuan berpikir induktif serta deduktif dalam membuktikan tentang materi :

Langkah-langkah perwujudan nilai-nilai Pancasila sebagai dasar negara dalam berbagai kehidupan

	<p>antara lain dengan : Peserta didik dan guru secara bersama-sama membahas jawaban soal-soal yang telah dikerjakan oleh peserta didik.</p>
<p>Generalization (menarik kesimpulan)</p>	<p><u>COMMUNICATION (BERKOMUNIKASI)</u></p> <p>Peserta didik berdiskusi untuk menyimpulkan</p> <p>→ Menyampaikan hasil diskusi tentang materi Langkah-langkah perwujudan nilai-nilai Pancasila sebagai dasar negara dalam berbagai kehidupan berupa kesimpulan berdasarkan hasil analisis secara lisan, tertulis, atau media lainnya untuk mengembangkan sikap jujur, teliti, toleransi, kemampuan berpikir sistematis, mengungkapkan pendapat dengan sopan.</p> <p>→ Mempresentasikan hasil diskusi kelompok secara klasikal tentang materi :</p> <p><i>Langkah-langkah perwujudan nilai-nilai Pancasila sebagai dasar negara dalam berbagai kehidupan</i></p> <p>→ Mengemukakan pendapat atas presentasi yang dilakukan tentang materi Langkah-langkah perwujudan nilai-nilai Pancasila sebagai dasar negara dalam berbagai kehidupan dan ditanggapi oleh kelompok yang mempresentasikan.</p> <p>→ Bertanya atas presentasi tentang materi Langkah-langkah perwujudan nilai-nilai Pancasila sebagai dasar negara dalam berbagai kehidupan</p>

yang dilakukan dan peserta didik lain diberi kesempatan untuk menjawabnya.

CREATIVITY (KREATIVITAS)

→ Menyimpulkan tentang point-point penting yang muncul dalam kegiatan pembelajaran yang baru dilakukan berupa :

Laporan hasil pengamatan secara *tertulis* tentang materi :

Langkah-langkah perwujudan nilai-nilai Pancasila sebagai dasar negara dalam berbagai kehidupan

→ Menjawab pertanyaan tentang materi Langkah-langkah perwujudan nilai-nilai Pancasila sebagai dasar negara dalam berbagai kehidupan yang terdapat pada buku pegangan peserta didik atau lembar kerja yang telah disediakan.

→ Bertanya tentang hal yang belum dipahami, atau guru melemparkan beberapa pertanyaan kepada siswa berkaitan dengan materi Langkah-langkah perwujudan nilai-nilai Pancasila sebagai dasar negara dalam berbagai kehidupan yang akan selesai dipelajari

→ Menyelesaikan uji kompetensi untuk materi Langkah-langkah perwujudan nilai-nilai Pancasila sebagai dasar negara dalam berbagai kehidupan yang terdapat pada buku pegangan peserta didik atau pada lembar kerja yang telah disediakan secara individu untuk mengecek

penguasaan siswa terhadap materi pelajaran.

Catatan : Selama pembelajaran Langkah-langkah perwujudan nilai-nilai Pancasila sebagai dasar negara dalam berbagai kehidupan berlangsung, guru mengamati sikap siswa dalam pembelajaran yang meliputi sikap: nasionalisme, disiplin, rasa percaya diri, berperilaku jujur, tangguh menghadapi masalah tanggungjawab, rasa ingin tahu, peduli lingkungan

Kegiatan Penutup (15 Menit)

Peserta didik :

- Membuat resume (CREATIVITY) dengan bimbingan guru tentang point-point penting yang muncul dalam kegiatan pembelajaran tentang materi Langkah-langkah perwujudan nilai-nilai Pancasila sebagai dasar negara dalam berbagai kehidupan yang baru dilakukan.
- Mengagendakan pekerjaan rumah untuk materi pelajaran Langkah-langkah perwujudan nilai-nilai Pancasila sebagai dasar negara dalam berbagai kehidupan yang baru diselesaikan.
- Mengagendakan materi atau tugas projek/produk/portofolio/unjuk kerja yang harus mempelajari pada pertemuan berikutnya di luar jam sekolah atau dirumah.

Guru :

- Memeriksa pekerjaan siswa yang selesai langsung diperiksa untuk materi pelajaran Langkah-langkah perwujudan nilai-nilai Pancasila sebagai dasar negara dalam berbagai kehidupan

- Peserta didik yang selesai mengerjakan tugas proyek/produk/portofolio/unjuk kerja dengan benar diberi paraf serta diberi nomor urut peringkat, untuk penilaian tugas
- Memberikan penghargaan untuk materi pelajaran Langkah-langkah perwujudan nilai-nilai Pancasila sebagai dasar negara dalam berbagai kehidupan kepada kelompok yang memiliki kinerja dan kerjasama yang baik.

11. Pertemuan Ke-11 (3 x 40 Menit)

Kegiatan Pendahuluan (15 Menit)

Guru :

Orientasi

- Melakukan pembukaan dengan salam pembuka, memanjatkan *syukur* kepada Tuhan YME dan berdoa untuk memulai pembelajaran
- Memeriksa kehadiran peserta didik sebagai sikap **disiplin**
- Menyiapkan fisik dan psikis peserta didik dalam mengawali kegiatan pembelajaran.

Aperpepsi

- Mengaitkan materi/tema/kegiatan pembelajaran yang akan dilakukan dengan pengalaman peserta didik dengan materi/tema/kegiatan sebelumnya
- Mengingat kembali materi prasyarat dengan bertanya.
- Mengajukan pertanyaan yang ada keterkaitannya dengan pelajaran yang akan dilakukan.

Motivasi

- Memberikan gambaran tentang manfaat mempelajari pelajaran yang akan dipelajari

dalam kehidupan sehari-hari.

- Apabila materi tema/projek ini dikerjakan dengan baik dan sungguh-sungguh ini dikuasai dengan baik, maka peserta didik diharapkan dapat menjelaskan tentang materi :

Perwujudan Nilai-nilai Pancasila dalam Berbagai Kehidupan

- Menyampaikan tujuan pembelajaran pada pertemuan yang berlangsung
- Mengajukan pertanyaan

Pemberian Acuan

- Memberitahukan materi pelajaran yang akan dibahas pada pertemuan saat itu.
- Memberitahukan tentang kompetensi inti, kompetensi dasar, indikator, dan KKM pada pertemuan yang berlangsung
- Pembagian kelompok belajar
- Menjelaskan mekanisme pelaksanaan pengalaman belajar sesuai dengan langkah-langkah pembelajaran.

Kegiatan Inti (90 Menit)

Sintak Model Pembelajaran	Kegiatan Pembelajaran
Stimulation (stimulasi/ pemberian rangsangan)	<p><u>KEGIATAN LITERASI</u></p> <p>Peserta didik diberi motivasi atau rangsangan untuk memusatkan perhatian pada topik materi Perwujudan Nilai-nilai Pancasila dalam Berbagai Kehidupan dengan cara :</p> <p>→ Melihat (tanpa atau dengan Alat)</p>

Menayangkan gambar/foto/video yang relevan.

→ **Mengamati**

- Lembar kerja materi Perwujudan Nilai-nilai Pancasila dalam Berbagai Kehidupan
- Pemberian contoh-contoh materi Perwujudan Nilai-nilai Pancasila dalam Berbagai Kehidupan untuk dapat dikembangkan peserta didik, dari media interaktif, dsb

→ **Membaca.**

Kegiatan literasi ini dilakukan di rumah dan di sekolah dengan membaca materi dari buku paket atau buku-buku penunjang lain, dari internet/materi yang berhubungan dengan Perwujudan Nilai-nilai Pancasila dalam Berbagai Kehidupan

→ **Menulis**

Menulis resume dari hasil pengamatan dan bacaan terkait Perwujudan Nilai-nilai Pancasila dalam Berbagai Kehidupan

→ **Mendengar**

Pemberian materi Perwujudan Nilai-nilai Pancasila dalam Berbagai Kehidupan oleh guru.

→ **Menyimak**

Penjelasan pengantar kegiatan secara garis besar/global tentang materi pelajaran mengenai materi :

Perwujudan Nilai-nilai Pancasila dalam Berbagai Kehidupan

	<p>untuk melatih rasa <i>syukur</i>, kesungguhan dan <i>kedisiplinan</i>, ketelitian, mencari informasi.</p>
<p>Problem statemen (pertanyaan/ identifikasi masalah)</p>	<p><u>CRITICAL THINKING (BERPIKIR KRITIK)</u></p> <p>Guru memberikan kesempatan pada peserta didik untuk mengidentifikasi sebanyak mungkin pertanyaan yang berkaitan dengan gambar yang disajikan dan akan dijawab melalui kegiatan belajar, contohnya :</p> <p>→ Mengajukan pertanyaan tentang materi :</p> <p><i>Perwujudan Nilai-nilai Pancasila dalam Berbagai Kehidupan</i></p> <p>yang tidak dipahami dari apa yang diamati atau pertanyaan untuk mendapatkan informasi tambahan tentang apa yang diamati (dimulai dari pertanyaan faktual sampai ke pertanyaan yang bersifat hipotetik) untuk mengembangkan kreativitas, rasa ingin tahu, kemampuan merumuskan pertanyaan untuk membentuk pikiran kritis yang perlu untuk hidup cerdas dan belajar sepanjang hayat.</p>
<p>Data collection (pengumpulan data)</p>	<p><u>KEGIATAN LITERASI</u></p> <p>Peserta didik mengumpulkan informasi yang relevan untuk menjawab pertanyaan yang telah diidentifikasi melalui kegiatan:</p> <p>→ Mengamati obyek/kejadian</p> <p>Mengamati dengan seksama materi Perwujudan Nilai-nilai Pancasila dalam Berbagai Kehidupan yang sedang dipelajari dalam bentuk</p>

gambar/video/slide presentasi yang disajikan dan mencoba menginterpretasikannya.

→ **Membaca sumber lain selain buku teks**

Secara disiplin melakukan kegiatan literasi dengan mencari dan membaca berbagai referensi dari berbagai sumber guna menambah pengetahuan dan pemahaman tentang materi Perwujudan Nilai-nilai Pancasila dalam Berbagai Kehidupan yang sedang dipelajari.

→ **Aktivitas**

Menyusun daftar pertanyaan atas hal-hal yang belum dapat dipahami dari kegiatan mengamati dan membaca yang akan diajukan kepada guru berkaitan dengan materi Perwujudan Nilai-nilai Pancasila dalam Berbagai Kehidupan yang sedang dipelajari.

→ **Wawancara/tanya jawab dengan nara sumber**

Mengajukan pertanyaan berkaitan dengan materi Perwujudan Nilai-nilai Pancasila dalam Berbagai Kehidupan yang telah disusun dalam daftar pertanyaan kepada guru.

COLLABORATION (KERJASAMA)

Peserta didik dibentuk dalam beberapa kelompok untuk:

→ **Mendiskusikan**

Peserta didik dan guru secara bersama-sama membahas contoh dalam buku paket mengenai materi Perwujudan Nilai-nilai Pancasila dalam

	<p>Berbagai Kehidupan</p> <p>→ Mengumpulkan informasi</p> <p>Mencatat semua informasi tentang materi Perwujudan Nilai-nilai Pancasila dalam Berbagai Kehidupan yang telah diperoleh pada buku catatan dengan tulisan yang rapi dan menggunakan bahasa Indonesia yang baik dan benar.</p> <p>→ Mempresentasikan ulang</p> <p>Peserta didik mengkomunikasikan secara lisan atau mempresentasikan materi dengan rasa percaya diri Perwujudan Nilai-nilai Pancasila dalam Berbagai Kehidupan sesuai dengan pemahamannya.</p> <p>→ Saling tukar informasi tentang materi :</p> <p><i>Perwujudan Nilai-nilai Pancasila dalam Berbagai Kehidupan</i></p> <p>dengan ditanggapi aktif oleh peserta didik dari kelompok lainnya sehingga diperoleh sebuah pengetahuan baru yang dapat dijadikan sebagai bahan diskusi kelompok kemudian, dengan menggunakan metode ilmiah yang terdapat pada buku pegangan peserta didik atau pada lembar kerja yang disediakan dengan cermat untuk mengembangkan sikap teliti, jujur, sopan, menghargai pendapat orang lain, kemampuan berkomunikasi, menerapkan kemampuan mengumpulkan informasi melalui berbagai cara yang dipelajari, mengembangkan kebiasaan belajar dan belajar sepanjang hayat.</p>
Data	<u>COLLABORATION (KERJASAMA) dan CRITICAL THINKING</u>

<p>processing (pengolahan Data)</p>	<p><u>(BERPIKIR KRITIK)</u></p> <p>Peserta didik dalam kelompoknya berdiskusi mengolah data hasil pengamatan dengan cara :</p> <p>→ Berdiskusi tentang data dari Materi :</p> <p><i>Perwujudan Nilai-nilai Pancasila dalam Berbagai Kehidupan</i></p> <p>→ Mengolah informasi dari materi Perwujudan Nilai-nilai Pancasila dalam Berbagai Kehidupan yang sudah dikumpulkan dari hasil kegiatan/pertemuan sebelumnya mau pun hasil dari kegiatan mengamati dan kegiatan mengumpulkan informasi yang sedang berlangsung dengan bantuan pertanyaan-pertanyaan pada lembar kerja.</p> <p>→ Peserta didik mengerjakan beberapa soal mengenai materi Perwujudan Nilai-nilai Pancasila dalam Berbagai Kehidupan</p>
<p>Verification (pembuktian)</p>	<p><u>CRITICAL THINKING (BERPIKIR KRITIK)</u></p> <p>Peserta didik mendiskusikan hasil pengamatannya dan memverifikasi hasil pengamatannya dengan data-data atau teori pada buku sumber melalui kegiatan :</p> <p>→ Menambah keluasan dan kedalaman sampai kepada pengolahan informasi yang bersifat mencari solusi dari berbagai sumber yang memiliki pendapat yang berbeda sampai kepada yang bertentangan untuk mengembangkan sikap jujur, teliti, disiplin, taat aturan, kerja keras, kemampuan menerapkan prosedur dan kemampuan berpikir</p>

induktif serta deduktif dalam membuktikan tentang materi :

Perwujudan Nilai-nilai Pancasila dalam Berbagai Kehidupan

antara lain dengan : Peserta didik dan guru secara bersama-sama membahas jawaban soal-soal yang telah dikerjakan oleh peserta didik.

Generalization

COMMUNICATION (BERKOMUNIKASI)

(menarik kesimpulan)

Peserta didik berdiskusi untuk menyimpulkan

- Menyampaikan hasil diskusi tentang materi Perwujudan Nilai-nilai Pancasila dalam Berbagai Kehidupan berupa kesimpulan berdasarkan hasil analisis secara lisan, tertulis, atau media lainnya untuk mengembangkan sikap jujur, teliti, toleransi, kemampuan berpikir sistematis, mengungkapkan pendapat dengan sopan.
- Mempresentasikan hasil diskusi kelompok secara klasikal tentang materi :
Perwujudan Nilai-nilai Pancasila dalam Berbagai Kehidupan
- Mengemukakan pendapat atas presentasi yang dilakukan tentang materi Perwujudan Nilai-nilai Pancasila dalam Berbagai Kehidupan dan ditanggapi oleh kelompok yang mempresentasikan.
- Bertanya atas presentasi tentang materi Perwujudan Nilai-nilai

Pancasila dalam Berbagai Kehidupan yang dilakukan dan peserta didik lain diberi kesempatan untuk menjawabnya.

CREATIVITY (KREATIVITAS)

→ Menyimpulkan tentang point-point penting yang muncul dalam kegiatan pembelajaran yang baru dilakukan berupa :

Laporan hasil pengamatan secara *tertulis* tentang materi :

Perwujudan Nilai-nilai Pancasila dalam Berbagai Kehidupan

→ Menjawab pertanyaan tentang materi Perwujudan Nilai-nilai Pancasila dalam Berbagai Kehidupan yang terdapat pada buku pegangan peserta didik atau lembar kerja yang telah disediakan.

→ Bertanya tentang hal yang belum dipahami, atau guru melemparkan beberapa pertanyaan kepada siswa berkaitan dengan materi Perwujudan Nilai-nilai Pancasila dalam Berbagai Kehidupan yang akan selesai dipelajari

→ Menyelesaikan uji kompetensi untuk materi Perwujudan Nilai-nilai Pancasila dalam Berbagai Kehidupan yang terdapat pada buku pegangan peserta didik atau pada lembar kerja yang telah disediakan secara individu untuk mengecek penguasaan siswa terhadap materi pelajaran.

Catatan : Selama pembelajaran Perwujudan Nilai-nilai Pancasila dalam Berbagai

Kehidupan berlangsung, guru mengamati sikap siswa dalam pembelajaran yang meliputi sikap: nasionalisme, disiplin, rasa percaya diri, berperilaku jujur, tangguh menghadapi masalah tanggungjawab, rasa ingin tahu, peduli lingkungan

Kegiatan Penutup (15 Menit)

Peserta didik :

- Membuat resume (CREATIVITY) dengan bimbingan guru tentang point-point penting yang muncul dalam kegiatan pembelajaran tentang materi Perwujudan Nilai-nilai Pancasila dalam Berbagai Kehidupan yang baru dilakukan.
- Mengagendakan pekerjaan rumah untuk materi pelajaran Perwujudan Nilai-nilai Pancasila dalam Berbagai Kehidupan yang baru diselesaikan.
- Mengagendakan materi atau tugas proyek/produk/portofolio/unjuk kerja yang harus mempelajari pada pertemuan berikutnya di luar jam sekolah atau dirumah.

Guru :

- Memeriksa pekerjaan siswa yang selesai langsung diperiksa untuk materi pelajaran Perwujudan Nilai-nilai Pancasila dalam Berbagai Kehidupan
- Peserta didik yang selesai mengerjakan tugas proyek/produk/portofolio/unjuk kerja dengan benar diberi paraf serta diberi nomor urut peringkat, untuk penilaian tugas
- Memberikan penghargaan untuk materi pelajaran Perwujudan Nilai-nilai Pancasila dalam Berbagai Kehidupan kepada kelompok yang memiliki kinerja dan kerjasama yang baik.

I. Penilaian Hasil Pembelajaran

1. Penilaian Kompetensi Sikap

Teknik penilaian kompetensi sikap menggunakan teknik penilaian pengamatan sikap. Pedoman pengamatan sikap dapat menggunakan format :

Pedoman Pengamatan Sikap

Kelas : ...

Hari, Tanggal : ...

Pertemuan Ke - : ...

Materi Pokok : ...

No	Nama Peserta Didik	Aspek Penilaian*				
		Mensyuk uri Pancasila	Menghar gai Jasa Pahlawan	Pedu li	Tanggu ng Jawab	Kerjasa ma

* Aspek yang dinilai dapat disesuaikan dengan materi

Skor penilaian menggunakan skala 1-4, yaitu :

- Skor 1 apabila peserta didik tidak pernah sesuai aspek sikap yang dinilai.

- Skor 2 apabila peserta didik kadang-kadang sesuai aspek sikap yang dinilai.
- Skor 3 apabila peserta didik sering sesuai aspek sikap yang dinilai.
- Skor 4 apabila peserta didik selalu sesuai dengan aspek sikap yang dinilai.

2. Penilaian Kompetensi Pengetahuan

Teknik penilaian kompetensi pengetahuan dengan mengobservasi jawaban dan diskusi yang berkembang dari diskusi dan tanya jawab yang dilakukan oleh guru.

Instrumen Observasi Pengetahuan

Kelas :

Semester :

Pengetahuan yang dinilai :

(Materi Pertama).....
.....

(Materi Kedua).....
.....

(Materi

Ketiga).....

.....

dst.

No	Nama Peserta Didik	Jawaban Peserta Didik			
		Menjawab Saja	Mendefinisikan	Mendefinisikan dan Sedikit Uraian	Mendefinisikan dan Penjelasan Logis
		1	2	3	4
1					
2					
3					

Observasi pengetahuan peserta didik dilakukan dalam bentuk mengamati diskusi dan pemikiran logis yang berkembang dalam diskusi. Penskoran aktivitas diberi skor rentang 1-4, dan nilai maksimal 100. Adapun kriteria skor diantaranya sebagai berikut.

- Skor 1 jika jawaban hanya berupaya menjawab saja.
- Skor 2 jika jawaban berupa mendefinisikan.
- Skor 3 jika jawaban berupa mendefinisikan dan sedikit uraian.

- Skor 4 jika jawaban berupa mendefinisikan dan penjelasan logis.

$$\text{Nilai} = \text{Skor Perolehan} \times 25$$

3. Penilaian Kompetensi Keterampilan

Penilaian keterampilan dilakukan guru dengan melihat kemampuan peserta didik dalam presentasi, kemampuan bertanya, kemampuan menjawab pertanyaan atau mempertahankan argumentasi kelompok, kemampuan dalam memberikan masukan/ saran, serta mengapresiasi pada saat menyampaikan hasil telaah tentang Perumusan Pancasila sebagai Dasar Negara. Lembar penilaian penyajian dan laporan hasil telaah dapat menggunakan format di bawah ini, dengan ketentuan aspek penilaian dan rubriknya dapat disesuaikan dengan situasi dan kondisi serta keperluan guru.

No	Nama Peserta Didik	Kemampuan Bertanya				Kemampuan Menjawab/ Berargumentasi				Memberi Masukan/ Saran				Mengapresiasi			
		4	3	2	1	4	3	2	1	4	3	2	1	4	3	2	1

Keterangan : Diisi dengan tanda ceklist (√)

Kategori Penilaian : 4 = sangat baik, 3 = baik, 2 = cukup, 1 = kurang

$$\text{Nilai} = \frac{\text{Skor Perolehan}}{2} \times 50$$

Pedoman Penskoran (Rubrik)

No	Aspek	Penskoran
1	Kemampuan Bertanya	<p>Skor 4 apabila selalu bertanya.</p> <p>Skor 3 apabila sering bertanya.</p> <p>Skor 2 apabila kadang-kadang bertanya.</p> <p>Skor 1 apabila tidak pernah bertanya</p>
2	Kemampuan Menjawab/ Argumentasi	<p>Skor 4 apabila materi/jawaban benar, rasional, dan jelas.</p> <p>Skor 3 apabila materi/jawaban benar, rasional, dan tidak jelas.</p> <p>Skor 2 apabila materi/jawaban benar, tidak rasional, dan tidak jelas.</p> <p>Skor 1 apabila materi/jawaban tidak benar, tidak rasional, dan</p>

		tidak jelas.
3	Kemampuan Memberi Masukan	Skor 4 apabila selalu memberi masukan. Skor 3 apabila sering memberi masukan. Skor 2 apabila kadang-kadang memberi masukan. Skor 1 apabila tidak pernah memberi masukan.
4	Mengapresiasi	Skor 4 apabila selalu memberikan pujian. Skor 3 apabila sering memberikan pujian. Skor 2 apabila kadang-kadang memberi pujian. Skor 1 apabila tidak pernah memberi pujian.

4. Pengayaan

Kegiatan pembelajaran pengayaan diberikan kepada siswa yang telah menguasai materi. Bentuk pengayaan dapat dilakukan dengan antara lain sebagai berikut.

- a. Guru memberikan tugas untuk mempelajari lebih lanjut tentang materi pokok dari berbagai sumber dan mencatat hal-hal penting. Selanjutnya menyajikan dalam bentuk laporan tertulis atau membacakan di depan kelas.
- b. Peserta didik membantu peserta didik lain yang belum tuntas dengan pembelajaran tutor sebaya.

5. Remedial

Remedial dilaksanakan untuk siswa yang belum menguasai materi dan belum mampu memahami perumusan dan penetapan Pancasila sebagai Dasar Negara. Kegiatan remedial dilakukan dengan mengulang materi pembelajaran apabila peserta didik yang sudah tuntas di bawah 75%. Sedangkan apabila peserta didik yang sudah tuntas lebih dari 75% maka kegiatan remedial dapat dilakukan dengan :

- a. Mengulang materi pokok di luar jam tatap muka bagi peserta didik yang belum tuntas,
- b. Memberikan penugasan kepada peserta didik yang belum tuntas,
- c. Memberikan kesempatan untuk tes perbaikan.

Perlu diperhatikan bahwa materi yang diulang atau dites kembali adalah materi pokok atau keterampilan yang berdasarkan analisis belum dikuasai oleh peserta didik. Kegiatan remedial bagi kompetensi sikap dilakukan dalam bentuk pembinaan secara holistik, yang melibatkan guru bimbingan konseling dan orang tua.

6. Interaksi Guru dan Orang Tua

Interaksi guru dengan orang tua dapat dilakukan melalui beberapa langkah antara lain sebagai berikut. (1) Guru meminta kerjasama dengan orang tua untuk mendampingi peserta didik mempersiapkan sosiodrama. (2) Guru meminta peserta didik memperlihatkan hasil pekerjaan yang telah dinilai/ dikomentari guru kepada orang tuanya. Kemudian orang tua

mengomentari hasil pekerjaan siswa. Orang tua dapat menuliskan apresiasi kepada anak sebagai bukti perhatian mereka agar anak senantiasa meningkatkan pengetahuan, keterampilan dan sikap. Hasil penilaian yang telah diparaf guru dan orang tua kemudian disimpan dan menjadi portofolio siswa



Mengetahui
Kepala Sekolah

Syaripudin, S.Pd.I
NIP.-

Bukitsari, 1 Juli 2021

Guru Mata Pelajaran

Syaripudin, S.Pd.I
NIP.-

Catatan Kepala Sekolah

.....

.....

Lampiran 7. Surat Pelaksanaan Penelitian



KEMENTERIAN PENDIDIKAN DAN KEBUDAYAAN
UNIVERSITAS PENDIDIKAN GANESHA
FAKULTAS HUKUM DAN ILMU SOSIAL

Alamat : Jalan Udayana Singaraja Bali 81116

Telepon : (0362)23884, Fax (0362)23994

Laman : undiksha.ac.id

No : 752/UN48.8.1/DL/2021

13 Juni 2021

Hal : *Pengumpulan Data*

Kepada

Yth. Kepala Mts Abuds Abbas

d/a Banjar Dinas Bukit Sari Desa Tegalinggah Kec. Sukasada

Kabupaten Buleleng

di

Tempat

Dalam rangka melengkapi syarat-syarat penyusunan skripsi dengan judul: **“Penerapan Model Pembelajaran Discovery Learning Untuk Meningkatkan Motivasi dan Hasil Belajar Siswa Kelas IX di Mts Abul Abbas Desa Tegalinggah”** dengan hormat, kami mohon ijin untuk melakukan pengambilan data tentang penerapan model pembelajaran discovery learning untuk meningkatkan motivasi dan hasil belajar siswa kelas IX di Mts Abul Abbas Desa Tegalinggah yang diperlukan oleh:

Nama : Maulidatun Nuriyah


Nomor induk Mahasiswa : 1714041010

F a k u l t a s : Hukum dan Ilmu Sosial (FHIS)

Jurusan : Hukum dan Kewarganegaraan

Program Studi : PPKn

Atas perhatiannya dan bantuan Saudara, kami sampaikan terima kasih.



A.n. Dekan,
Wakil Dekan I.

Dr. I Nengah Suasatika, S.Pd., M.Pd
NIP 198007202006041001

Tembusan

1. Koordinator TU
2. Arsip



YAYASAN ABUL 'ABBAS NAHDLATUL WATHAN BUKITSARI
MADRASAH TSANAWIYAH ABUL 'ABBAS NW

NSM : 121251080010 NPSN : 69976411

Alamat : Banjar Dinas Bukitsari Ds. Tegallingah Kec. Sukasada Kab. Buleleng Prov. Bali
 Tlp/HP : 085938308988 Email : mtsabulabbas@gmail.com Kode POS : 81161

SURAT KETERANGAN

Nomor :102/YPP.AA.NW/MTs/BS/A/VIII/2021

Yang bertanda tangan di bawah ini, Kepala Madrasah Tsanawiyah Abul 'Abbas NW dengan ini menerangkan bahwa :

Nama : Maulidatun Nuriyah
 NIM : 1714041010
 Jurusan : Hukum dan Kewarganegaraan
 Fakultas : Hukum dan Ilmu Sosial (FHIS)
 Program Studi : PPKN

Memang benar yang bersangkutan telah mengadakan Penelitian Tindakan Kelas (PTK) guna melengkapi tugas akhir skripsi dengan judul "**Penerapan Model Pembelajaran Discovery Learning Untuk Meningkatkan Motivasi dan Hasil Belajar Siswa Kelas IX di MTs Abul 'Abbas NW**".

Demikian surat keterangan ini dibuat dengan sebenarnya untuk dapat dipergunakan sebagaimana mestinya.



Bukitsari, 18 Agustus 2021

Kepala Madrasah,

[Signature]
SYARIPUDIN, S.Pd.I

NIP. --