

**PENGARUH KEBIJAKAN DEVIDEN,
PROFITABILITAS, PELUANG INVESTASI DAN
LEVERAGE TERHADAP NILAI PERUSAHAAN
(Studi Kasus pada Saham LQ-45 di Bursa Efek Indonesia
Periode 2016 - 2019)**


SKRIPSI



**PROGRAM STUDI S1 AKUNTANSI
JURUSAN EKONOMI DAN AKUNTANSI
FAKULTAS EKONOMI
UNIVERSITAS PENDIDIKAN GANESHA
SINGARAJA**

2022

SKRIPSI
DIAJUKAN UNTUK MELENGKAPI TUGAS DAN
MEMENUHI SYARAT-SYARAT UNTUK MENCAPAI
GELAR SARJANA EKONOMI





I Made Pradana Adiputra, S.E., S.H., M.Si.
NIP.197311092010121001


Sunitha Devi, S.E., M.Si. Ak.
NIP.198902272018032001

Skripsi oleh Hesti Kurniawati ini
telah dipertahankan di depan dewan penguji
pada tanggal 14 Februari 2022

Dewan Penguji,


I Made Pradana Adiputra, S.E., S.H., M.Si. (Ketua)
NIP. 19731109 201012 1 001


Sunitha Devi, S.E., M.Si., Ak. (Anggota)
NIP.19890227 201803 2 001


I Putu Julianto, SE., M.Si., Ak. (Anggota)
NIP. 19820706 201404 1 001

Diterima oleh Panitia Ujian Fakultas Ekonomi
Universitas Pendidikan Ganesha
guna memenuhi syarat-syarat untuk mencapai gelar Sarjana Ekonomi

Pada:

Hari : Kamis
Tanggal : 14 Februari 2022

Mengetahui,

Ketua Ujian

Sekretaris Ujian,



Dr. Dra. Ni Made Suci, M.Si.
NIP. 19681029 199303 2 001

Made Arie Wahyuni, S.E., M.Si
NIP. 19830105 200812 2 002

Mengesahkan,
Dekan Fakultas Ekonomi



Dr. Gede Adi Yuniarta, S.E., Ak, M.Si.
NIP. 19790616 200212 1 003

PERNYATAAN

Dengan ini saya menyatakan bahwa karya tulis yang berjudul “Pengaruh Kebijakan Deviden, Profitabilitas, Peluang Investasi dan Leverage Terhadap Nilai Perusahaan (Studi Kasus Pada Saham LQ-45 di Bursa Efek Indonesia Periode 2016 – 2019)” beserta seluruh isinya adalah benar-benar karya sendiri dan saya tidak melakukan penjiplakan dan pengutipan dengan cara-cara yang tidak sesuai dengan etika yang berlaku dalam masyarakat keilmuan. Atas pernyataan ini, saya siap menanggung risiko/sanksi yang dijatuhkan kepada saya apabila kemudian ditemukan adanya pelanggaran atas etika keilmuan dalam karya saya ini atau ada klaim terhadap keaslian karya saya ini.



PRAKATA

Puji syukur penulis panjatkan kehadapan Tuhan Yang Maha Esa, karena berkat rahmat-Nya-lah, penulis dapat menyelesaikan skripsi yang berjudul **“Pengaruh Kebijakan Deviden, Profitabilitas, Peluang Investasi dan Leverage Terhadap Nilai Perusahaan (Studi Kasus Pada Saham LQ-45 di Bursa Efek Indonesia Periode 2016 – 2019)”**. Skripsi ini disusun guna memenuhi persyaratan memperoleh gelar Sarjana Ekonomi pada Universitas Pendidikan Ganesha.

Dalam menyelesaikan skripsi ini, penulis banyak mendapat bantuan baik berupa moral maupun material dari berbagai pihak. Untuk itu dalam kesempatan ini, penulis mengucapkan terimakasih kepada:

1. Prof. Nyoman Jampel, M.Pd., selaku Rektor Universitas Pendidikan Ganesha, yang telah memberikan kesempatan kepada saya untuk menjadi mahasiswa dan kuliah di Universitas Pendidikan Ganesha.
2. Dr. Gede Adi Yuniarta, S.E., Ak., M.Si.,selaku Dekan Fakultas Ekonomi Universitas Pendidikan Ganesha, yang telah memberikan fasilitas dalam menjalankan perkuliahan di Fakultas Ekonomi.
3. Luh Indrayani, S.Pd., M.Pd.,selaku Ketua Jurusan Ekonomi dan Akuntansi yang telah membimbing saya dalam mengikuti perkuliahan di Jurusan Ekonomi dan Akuntansi.
4. Made Arie Wahyuni, S.E., M.Si., selaku Koordinator Program Studi S1 Akuntansi sekaligus sebagai Pembimbing Akademik yang telah membimbing saya dalam mengikuti perkuliahan di Program Studi S1 Akuntansi.
5. I Made Pradana Adiputra, S.E., S.H, M.Si., selaku Pembimbing I yang telah bersedia meluangkan waktu untuk membimbing penulis dengan penuh tanggung jawab, kesabaran, memberikan masukan serta pengarahan kepada penulis selama proses penyelesaian skripsi ini.
6. Sunitha Devi, S.E., M.Si. Ak. selaku Pembimbing II yang telah bersedia meluangkan waktu untuk membimbing penulis dengan penuh tanggung jawab, kesabaran, memberikan masukan serta pengarahan kepada penulis selama proses penyelesaian skripsi ini.

7. I Putu Julianto, SE., M.Si., Ak selaku Penelaah yang telah bersedia meluangkan waktu untuk membimbing penulis dengan penuh tanggung jawab, kesabaran, memberikan masukan serta pengarahan kepada penulis selama proses penyelesaian skripsi ini.
8. Staf dosen di lingkungan Jurusan Ekonomi dan Akuntansi yang telah memberikan ilmu yang berharga, bimbingan, dan motivasi kepada penulis selama menuntut ilmu di Jurusan Ekonomi dan Akuntansi Universitas Pendidikan Ganesha.
9. Kedua orang tua penulis, Hasim Harianto dan Nurmawati yang tiada henti memberikan nasehat, dukungan, semangat, doa serta selalu menyertai dan menuntun penulis dalam menuntaskan pendidikan.
10. Saudariku tersayang, Hanery Dia Monica yang selalu memberikan semangat.
11. Sahabat terkasih Septa Mulyana, Kadek Nurdarmasih, Veny Suandani, Nabila Safitri yang senantiasa memberikan motivasi serta dukungan.
12. Rekan-rekan seperjuangan mahasiswa Jurusan Ekonomi dan Akuntansi angkatan tahun 2015 yang telah memberikan dukungan dalam penyusunan skripsi ini.
13. Semua pihak yang tidak bisa penulis sebutkan satu persatu yang telah membantu dalam penyusunan skripsi ini.

Penulis menyadari sepenuhnya bahwa apa yang tersaji dalam skripsi ini masih jauh dari sempurna karena keterbatasan kemampuan yang penulis miliki. Untuk itu demi kesempurnaan skripsi ini, penulis mengharapkan segala kritik maupun saran yang sifatnya membangun dari berbagai pihak. Penulis berharap skripsi ini dapat bermanfaat dan berguna bagi kita semua khususnya bagi pengembangan dunia pendidikan

Singaraja, 14 Februari 2022

Penulis

DAFTAR ISI

	Halaman
PRAKATA	i
DAFTAR ISI	ii
ABSTRAK	iii
DAFTAR TABEL	ix
DAFTAR GAMBAR	x
DAFTAR LAMPIRAN.....	xi
BAB I PENDAHULUAN	
1.1 Latar Belakang Masalah	1
1.2 Identifikasi Masalah	8
1.3 Batasan Masalah	10
1.4 Rumusan Masalah	10
1.5 Tujuan Penelitian	11
1.6 Manfaat Penelitian	11
BAB II KAJIAN TEORI	
2.1 Deskripsi Teoritis.....	13
2.1.1 Teori Sinyal.....	13
2.1.2 Teori Agensi.....	14
2.1.3 Kebijakan Deviden.....	16
2.1.3.1 Teori Kebijakan Deviden.....	17
2.1.3.2 Faktor-faktor yang Mempengaruhi Deviden.....	21

2.1.4 Profitabilitas.....	23
2.1.5 Peluang Investasi.....	24
2.1.6 <i>Leverage</i>	25
2.1.7 Nilai Perusahaan.....	26
2.1.7.1 Konsep Nilai Perusahaan.....	27
2.1.7.2 Faktor-Faktor yang Mempengaruhi Nilai Perusahaan.....	28
2.2 Penelitian yang Relevan.....	29
2.3 Kerangka Berfikir.....	32
2.4 Pengembangan Hipotesis.....	34
2.4.1 Pengaruh Kebijakan Deviden terhadap Nilai Perusahaan.....	34
2.4.2 Pengaruh Profitabilitas terhadap Nilai Perusahaan.....	36
2.4.3 Pengaruh Peluang Investasi terhadap Nilai Perusahaan.....	37
2.4.4 Pengaruh <i>Leverage</i> terhadap Nilai Perusahaan.....	38
 BAB III METODE PENELITIAN	
3.1 Lokasi dan Waktu Penelitian	40
3.2 Rancangan Penelitian	40
3.3 Populasi dan Sampel Penelitian	42
3.3.1 Populasi Penelitian	42
3.3.2 Sampel Penelitian	43
3.4 Metode Pengumpulan Data.....	44
3.5 Definisi Operasional Variabel.....	45
3.5.1 Variabel Independen	45
3.5.2 Variabel Dependen	46

3.6 Metode Analisis Data	48
3.6.1 Uji Asumsi Klasik	48
3.6.1.1 Uji Normalitas	48
3.6.1.2 Uji Multikolinieritas	49
3.6.1.3 Uji Heteroskedastisitas	50
3.6.1.4 Uji Autokorelasi	51
3.6.2 Analisis Regresi Linier Berganda.....	52
3.6.3 Uji Hipotesis	53
3.6.3.1 Uji Signifikansi Parsial	53
3.6.3.2 Uji Signifikansi Simultan	53
3.6.3.3 Koefisien Determinasi	54
 BAB IV ANALISIS DATA DAN PEMBAHASAN	
4.1 Gambaran umum Indeks LQ-45 di Indonesia	55
4.2 Gambaran Umum Objek Penelitian	56
4.3 Pengujian dan Hasil Analisis Data	59
4.3.1 Statistik Deskriptif	59
4.3.2 Uji Asumsi Klasik	62
4.3.2.1 Uji Normalitas	62
4.3.2.2 Uji Multikolinieritas	67
4.3.2.3 Uji Heteroskedastisitas	68
4.3.2.4 Uji Autokorelasi	72
4.3.3 Analisis Regresi Linier Berganda	73
4.3.4 Uji Hipotesis	75

4.3.4.1 Uji Signifikansi Parsial	75
4.3.4.2 Uji Signifikansi Simultan (F-hitung)	77
4.3.4.3 Koefisien Determinasi	78
4.4 Pembahasan Hasil Analisis Data	79

BAB V PENUTUP

5.1 Simpulan	87
5.2 Implikasi	89
5.3 Keterbatasan Penelitian	90
5.4 Saran	91
DAFTAR RUJUKAN	93
LAMPIRAN	97



DAFTAR TABEL

	Halaman
2.1 Penelitian yang Relevan	29
3.1 Daftar Populasi Penelitian	42
3.2 Kriteria Pengambilan Sampel	43
3.3 Daftar Sampel Penelitian.....	44
3.4 Definisi Operasional Variabel	47
3.5 Keputusan Ada Tidaknya Autokorelasi	51
4.1 Data Rasio Keuangan Perusahaan Periode 2016 sampai dengan 2019	57
4.2 Hasil Uji Statistik Deskriptif	59
4.3 Hasil Uji Normalitas	64
4.4 Hasil Uji Normalitas setelah di transformasi	66
4.5 Hasil Uji Multikolinieritas	67
4.6 Hasil Uji Glejser.....	70
4.7 Hasil Uji Glejser setelah di transformasi	72
4.8 Hasil Uji Autokorelasi.....	73
4.9 Hasil Uji Analisis Regresi Linier Berganda	74
4.10 Hasil Uji Parsial (t-hitung)	76
4.11 Hasil Uji Simultan (F-hitung)	78
4.12 Hasil Uji Koefisien Determinasi	79

DAFTAR GAMBAR

	Halaman
1.1 Rata-Rata DPR, ROE, PER, DER, dan PBV.....	6
2.1 Kerangka Berpikir	34
3.2 Rancangan Penelitian	41
4.1 Hasil Uji Normalitas Grafik Histogram	63
4.2 Hasil Uji Normalitas Grafik Normal Plot.....	63
4.3 Hasil Uji Normalitas Grafik Histogram setelah di transformasi.....	65
4.4 Hasil Uji Normalitas Grafik Normal Plot setelah di transformasi.....	66
4.5 Hasil Uji Heteroskedastisitas Grafik <i>Scatterplot</i>	69
4.6 Hasil Uji Heteroskedastisitas Grafik <i>Scatterplot</i> setelah di transformasi.....	71



DAFTAR LAMPIRAN

Halaman

Lampiran 01. Daftar Sampel Perusahaan LQ-45 Periode 2016-2019.....	97
Lampiran 02. Nilai Dividen <i>Payout Ratio</i> (DPR) Tahun 2016-2019 Pada Perusahaan LQ-45 yang terdaftar di Bursa Efek Indonesia.....	98
Lampiran 03. Nilai <i>Return On Equity</i> (ROE) Tahun 2016-2019 Pada Perusahaan LQ-45 yang terdaftar di Bursa Efek Indonesia.....	99
Lampiran 04. Nilai <i>Price Earnings Ratio</i> (PER) Tahun 2016-2019 Pada Perusahaan LQ-45 yang terdaftar di Bursa Efek Indonesia.....	100
Lampiran 05. Nilai <i>Debt to Equity Ratio</i> (DER) Tahun 2016-2019 Pada Perusahaan LQ-45 yang terdaftar di Bursa Efek Indonesia.....	101
Lampiran 06. Nilai <i>Price to Book Value</i> (PBV) Tahun 2016-2019 Pada Perusahaan LQ-45 yang terdaftar di Bursa Efek Indonesia.....	102
Lampiran 07. Hasil Analisis Deskriptif.	103
Lampiran 08. Hasil Uji Asumsi Klasik.	104
Lampiran 09. Hasil Analisis Regresi Berganda.	110
Lampiran 10. Hasil Uji Hipotesis.	111
Lampiran 11. Riwayat Hidup.....	112