


PENGARUH *CAPITAL ADEQUACY RATIO*, *LOAN TO DEPOSIT RATIO*, DAN *NON PERFORMING LOAN* TERHADAP PROFITABILITAS BANK UMUM YANG TERDAFTAR DI BURSA EFEK INDONESIA PADA MASA PANDEMI *COVID-19* TAHUN 2019-2021

SKRIPSI



**Diajukan kepada
Universitas Pendidikan Ganesha
Untuk Memenuhi Salah Satu Persyaratan dalam Menyelesaikan
Program Sarjana Ekonomi**

**Oleh
Putu Sukraeni
NIM 1817041087**

**PROGRAM STUDI MANAJEMEN
JURUSAN MANAJEMEN
FAKULTAS EKONOMI
UNIVERSITAS PENDIDIKAN GANESHA
SINGARAJA**

2022


SKRIPSI

**DIAJUKAN UNTUK MELENGKAPI TUGAS
DAN MEMENUHI SYARAT-SYARAT UNTUK
MENCAPAI GELAR SARJANA EKONOMI**

Menyetujui,

Pembimbing I,

Pembimbing II,



Gede Putu Agus Jانا Susila, S.E., MBA.
NIP. 198208312010121001



Ni Nyoman Yulianthini, S.E., M.M
NIP. 198207292010122003

Skripsi oleh Putu Sukraeni
telah dipertahankan di depan dewan penguji
pada tanggal 22 Februari 2022

Dewan Penguji


Gede Putu Agus Jana Susila, S.E., MBA.
NIP. 198208312010121001

(Ketua)


Ni Nyoman Yulianthini, S.E., M.M
NIP. 198207292010122003

(Anggota)


Komang Krisna Heriyanda, S.E., M.M
NIP. 198309212013041001

(Anggota)

Diterima oleh Panitia Ujian Fakultas Ekonomi
Universitas Pendidikan Ganesha
guna memenuhi syarat-syarat untuk mencapai gelar sarjana ekonomi

Pada:

Hari : Rabu
Tanggal : 25 Mei 2022

Mengetahui,

Ketua Ujian,



Dr. Dra Ni Made Suci, M.Si
NIP. 196810291993032001

Sekretaris Ujian,



Komang Krisna Heryanda, S.E., M.M
NIP. 198309212015041001

Mengesahkan,
Dekan Fakultas Ekonomi



Dr. Gede Adi Yuniarta, S.E., M.Si., Ak., CA., CPA.
NIP. 197906162002121003

PERNYATAAN

Dengan ini saya menyatakan bahwa karya tulis yang berjudul “Pengaruh *Capital Adequacy Ratio*, *Loan to Deposit Ratio*, dan *Non Performing Loan* terhadap Profitabilitas Bank Umum yang Terdaftar di Bursa Efek Indonesia pada Masa Pandemi *Covid-19* Tahun 2019-2021” beserta seluruh isinya adalah benar-benar karya sendiri dan saya tidak melakukan penjiplakan dan pengutipan dengan cara-cara yang tidak sesuai dengan etika yang berlaku dalam bidang keilmuan. Atas pernyataan ini, saya siap menanggung risiko/sanksi yang dijatuhkan kepada saya apabila kemudian hari ditemukan adanya pelanggaran atas etika keilmuan dalam karya saya ini atau ada klaim terhadap keaslian karya saya ini.

Singaraja, 14 April 2022

Yang membuat pernyataan,



Putu Sukraeni
NIM. 1817041087

PRAKATA

Puji syukur penulis panjatkan kehadapan Tuhan Yang Mana Esa karena atas berkat dan rahmat-Nya, penulis dapat menyelesaikan skripsi dengan judul **“Pengaruh *Capital Adequacy Ratio*, *Loan to Deposit Ratio*, dan *Non Performing Loan* terhadap Profitabilitas Bank Umum yang Terdaftar di Bursa Efek Indonesia pada Masa Pandemi *Covid-19* Tahun 2019-2021”**. Skripsi ini disusun guna memenuhi persyaratan mencapai gelar Sarjana Ekonomi pada Universitas Pendidikan Ganesha.

Dalam menyelesaikan skripsi ini, penulis menyadari banyak mendapatkan bantuan dan saran dari berbagai pihak, sehingga penulis dapat mengatasi hambatan-hambatan dalam penyusunan skripsi ini. Untuk itu, dengan rasa hormat, dalam kesempatan ini, penulis mengucapkan terimakasih kepada:

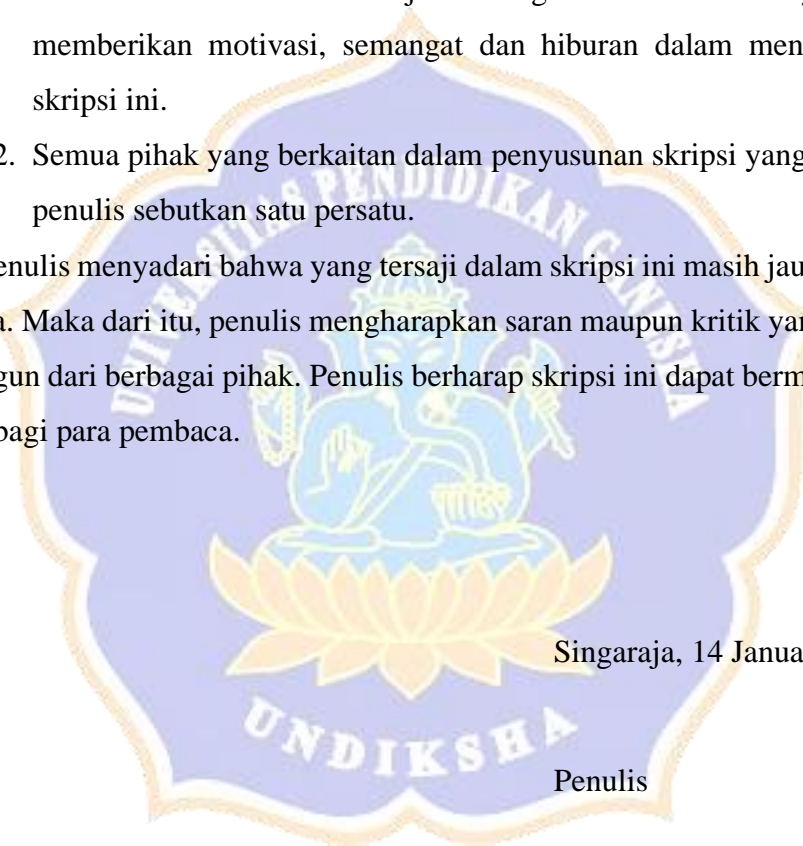
1. Prof. Dr. I Nyoman Jampel, M.Pd., selaku Rektor Universitas Pendidikan Ganesha.
2. Dr. Gede Adi Yuniarta, S.E., Ak., M.Si., CA, CPA selaku Dekan Fakultas Ekonomi Universitas Pendidikan Ganesha.
3. Dr. I Nengah Suarmanayasa, S.E., M.Si., selaku Ketua Jurusan Manajemen Universitas Pendidikan Ganesha.
4. Komang Krisna Heryanda, S.E., M.M, selaku Koordinator Program Studi S1 Manajemen Universitas Pendidikan Ganesha.
5. Gede Putu Agus Jana Susila, S.E., MBA, selaku Pembimbing I yang penuh tanggung jawab dalam memberikan bimbingan, saran, serta motivasi yang sangat bermanfaat bagi penulis hingga terselesaikannya skripsi ini.
6. Ni Nyoman Yulianthini, S.E.,M.M selaku Pembimbing II dan Pembimbing Akademik yang telah memberikan arahan, petunjuk, dan motivasi sehingga penulis dapat menyelesaikan skripsi ini dengan tepat waktu.
7. Bapak dan Ibu Dosen Pengajar di Jurusan Manajemen yang tidak bisa penulis sebutkan satu persatu yang telah memberikan bekal ilmu pengetahuan selama masa perkuliahan.

8. Kepala Tata Usaha Fakultas Ekonomi beserta staf yang telah bersedia membantu dalam memberikan informasi selama perkuliahan.
9. Kepala Perpustakaan Universitas Pendidikan Ganesha beserta staf yang telah memberikan pelayanan dan memberikan kemudahan dalam penyediaan buku-buku yang diperlukan dalam penyusunan skripsi.
10. Kedua orang tua penulis (Ketut Suarsa dan Ni Made Senawati), kelima saudara penulis, serta keluarga besar yang selalu memberikan dukungan, doa, dan motivasi sehingga skripsi ini dapat diselesaikan.
11. Sahabat teman-teman Manajemen angkatan tahun 2018 yang turut memberikan motivasi, semangat dan hiburan dalam menyelesaikan skripsi ini.
12. Semua pihak yang berkaitan dalam penyusunan skripsi yang tidak bisa penulis sebutkan satu persatu.

Penulis menyadari bahwa yang tersaji dalam skripsi ini masih jauh dari kata sempurna. Maka dari itu, penulis mengharapkan saran maupun kritik yang sifatnya membangun dari berbagai pihak. Penulis berharap skripsi ini dapat bermanfaat dan berguna bagi para pembaca.

Singaraja, 14 Januari 2022

Penulis



DAFTAR ISI

	Halaman
PRAKATA.....	i
ABSTRAK.....	iii
DAFTAR ISI.....	iv
DAFTAR TABEL.....	vii
DAFTAR GAMBAR.....	viii
DAFTAR LAMPIRAN.....	ix
BAB I PENDAHULUAN.....	1
1.1 Latar Belakang Masalah	1
1.2 Identifikasi Masalah	12
1.3 Pembatasan Masalah	12
1.4 Rumusan Masalah	13
1.5 Tujuan Penelitian.....	13
1.6 Manfaat Penelitian.....	14
BAB II KAJIAN TEORI.....	15
2.1 Deskripsi Teoritis.....	15
2.1.1 Profitabilitas.....	15
2.1.1.1 Pengukuran Profitabilitas.....	16
2.1.1.2 Indikator <i>Return On Asset</i>	16
2.1.2 <i>Capital Adequacy Ratio</i>	17
2.1.2.1 Indikator <i>Capital Adequacy Ratio</i>	18
2.1.3 <i>Loan to Deposit Ratio</i>	21
2.1.3.1 Indikator <i>Loan to Deposit Ratio</i>	22
2.1.4 <i>Non Performing Loan</i>	22
2.1.4.1 Indikator <i>Non Performing Loan</i>	23
2.2 Kajian Hasil Penelitian yang Relevan.....	25
2.3 Hubungan Antar Variabel.....	30


2.3.1	Hubungan CAR, LDR, dan NPL terhadap Profitabilitas.....	30
2.3.2	Hubungan CAR terhadap Profitabilitas.....	31
2.3.3	Hubungan LDR terhadap Profitabilitas.....	32
2.3.4	Hubungan NPL terhadap Profitabilitas.....	33
2.4	Kerangka Berpikir.....	33
2.5	Hipotesis Penelitian.....	35
BAB III	METODE PENELITIAN.....	37
3.1	Tempat dan Waktu Penelitian.....	37
3.2	Rancangan Penelitian.....	37
3.3	Subjek dan Objek Penelitian.....	38
3.4	Populasi Penelitian.....	38
3.5	Metode Pengumpulan Data.....	38
3.5.1	Definisi Operasional Variabel Penelitian.....	39
3.6	Metode dan Teknik Analisis Data.....	40
3.6.1	Pengujian Asumsi Klasik.....	40
3.6.2	Analisis Regresi Linear Berganda.....	43
3.6.3	Koefisien Determinasi (R^2).....	44
3.7	Hipotesis Statistik.....	44
BAB IV	HASIL DAN PEMBAHASAN	47
4.1	Deskripsi Data.....	47
4.2	Pengujian Asumsi Klasik.....	48
4.2.1	Uji Asumsi Klasik.....	48
4.2.2	Uji Regresi Linear Berganda.....	52
4.2.3	Koefisien Determinasi (R^2).....	55
4.3	Pengujian Hipotesis.....	56
4.3.1	Pengaruh CAR, LDR, dan NPL terhadap Profitabilitas.....	57
4.3.2	Pengaruh CAR terhadap Profitabilitas.....	57

4.3.3	Pengaruh LDR terhadap Profitabilitas.....	57
4.3.4	Pengaruh NPL terhadap Profitabilitas.....	58
4.4	Pembahasan Hasil Penelitian.....	58
4.4.1	Pengaruh CAR, LDR, dan NPL terhadap Profitabilitas.....	58
4.4.2	Pengaruh CAR terhadap Profitabilitas.....	60
4.4.3	Pengaruh LDR terhadap Profitabilitas.....	61
4.4.4	Pengaruh NPL terhadap Profitabilitas.....	62
4.4.5	Keterbatasan Penelitian.....	63
4.5	Implikasi.....	64
BAB V PENUTUP.....		66
5.1	Rangkuman.....	66
5.2	Simpulan.....	67
5.3	Saran.....	68
DAFTAR RUJUKAN.....		70
LAMPIRAN.....		73



DAFTAR TABEL

Tabel	Halaman
Tabel 1.1 ROA Bank BUMN dan Bank Umum Swasta Nasional.....	4
Tabel 2.1 Penelitian Terdahulu.....	25
Tabel 3.1 Definisi Operasional Variabel Penelitian.....	39
Tabel 4.1 Uji Deskripsi Data.....	47
Tabel 4.2 <i>One-Sample Kolmogorov-Smirnov Test</i>	49
Tabel 4.3 Uji Multikolinearitas.....	50
Tabel 4.4 Uji <i>Glejser</i>	51
Tabel 4.5 Uji Autokorelasi.....	52
Tabel 4.6 Ringkasan Hasil <i>Output</i> SPSS.....	52



DAFTAR GAMBAR

Gambar	Halaman
Gambar 2.1 Paradigma Penelitian CAR, LDR, dan NPL terhadap Profitabilitas pada Bank BUMN yang terdaftar di Bursa Efek Indonesia.....	35
Gambar 4.1 Uji Normalitas.....	48
Gambar 4.2 Grafik <i>Scatterplot</i>	50
Gambar 4.3 Struktur Hubungan Pengaruh CAR, LDR, dan NPL terhadap Profitabilitas pada Bank BUMN yang terdaftar di Bursa Efek Indonesia.....	56



DAFTAR LAMPIRAN

Lampiran		Halaman
Lampiran 01	Daftar Nama Bank BUMN yang Terdaftar di Bursa Efek Indonesia.....	73
Lampiran 02	Data <i>Return On Asset</i> Bank BUMN yang Terdaftar di Bursa Efek Indonesia.....	74
Lampiran 03	Data <i>Return On Asset</i> Bank Umum Swasta Nasional yang Terdaftar di Bursa Efek Indonesia.....	75
Lampiran 04	Data CAR, LDR, NPL, dan ROA Bank BUMN yang Terdaftar di Bursa Efek Indonesia.....	77
Lampiran 05	Deskripsi Data.....	79
Lampiran 06	Hasil <i>Output</i> SPSS 25.0 <i>for Windows</i> Uji Asumsi Klasik.....	80
Lampiran 07	Hasil <i>Output</i> SPSS 25.0 <i>for Windows</i> Uji Regresi Linear Berganda.....	82

