

**PENGARUH LIKUIDITAS, *LEVERAGE*, DAN  
PROFITABILITAS TERHADAP NILAI PERUSAHAAN  
PADA SUB SEKTOR INDUSTRI TEKSTIL DAN GARMEN  
YANG TERDAFTAR DI BURSA EFEK INDONESIA**

**SKRIPSI**

**Diajukan kepada**

**Universitas Pendidikan Ganesha**

**Untuk memenuhi salah satu persyaratan dalam Menyelesaikan**

**Program Sarjana Ekonomi**

**Oleh**

**NI LUH PUTU YUNI WIDYA APSARI**

**NIM 1817041108**



**PROGRAM STUDI MANAJEMEN  
JURUSAN MANAJEMEN  
FAKULTAS EKONOMI  
UNIVERSITAS PENDIDIKAN GANESHA  
SINGARAJA**

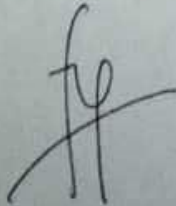
**2022**

**SKRIPSI**

**DIAJUKAN UNTUK MELENGKAPI TUGAS DAN  
MEMENUHI SYARAT-SYARAT UNTUK MENCAPAI  
GELAR SARJANA EKONOMI**

**Menyetujui**


Pembimbing I,



Dr. Fridayana Yudiaatmaja, M.Sc

NIP. 197404122010121001

Pembimbing II,



Komang Krisna Heryanda, S.E., M.M

NIP. 198309212015041001

Skripsi Ni Luh Putu Yuni Widya Apsari ini  
telah dipertahankan di depan dewan penguji  
pada tanggal (22 Februari 2022)

Dewan Penguji



Dr. Fridayana Yudiaatmaja, M.Sc  
NIP. 197404122010121001

(Ketua)



Komang Krisna Heryanda, S.E.,M.M  
NIP. 198309212015041001

(Anggota)



Komang Endrawan Sumadi Putra, S.E.,M.M  
NIP. 198602112019031005

(Anggota)

Diterima oleh Panitia Ujian Fakultas Ekonomi  
Universitas Pendidikan Ganesha  
Guna memenuhi syarat-syarat untuk mencapai gelar sarjana ekonomi

Pada:

Hari : Selasa

Tanggal : 22 Februari 2022

**Mengetahui,**

Ketua Ujian,



Dr. Dra. Ni Made Suci, M.Si  
NIP. 196810291993032001

Sekretaris Ujian,



Komang Krishna Heryanda, S.E., M.M  
NIP. 198309212015041001

Mengesahkan

Dekan Fakultas Ekonomi



Dr. Gede Adi Yuniarta, S.E., M.Si., Ak., CPA  
NIP. 197906162002121003

## PERNYATAAN

Dengan ini saya menyatakan bahwa karya tulis yang berjudul “Pengaruh Likuiditas, *Leverage* Dan Profitabilitas Terhadap Nilai Perusahaan Pada Perusahaan Sub Sektor Tekstil Dan Garmen Yang Terdaftar Di Bursa Efek Indonesia” beserta isinya adalah benar-benar karya sendiri dan saya tidak melakukan penjiplakan dan pengutipan dengan cara-cara yang tidak sesuai dengan etika yang berlaku dalam masyarakat keilmuan. Atas pernyataan ini, saya siap menanggung risiko/sanksi yang dijatuhkan kepada saya apabila kemudian ditemukan adanya pelanggaran atas etika keilmuan dalam karya saya ini atau ada klaim terhadap keaslian karya saya ini.

Singaraja, 22 Februari 2022

Yang membuat pernyataan,



Ni Luh Putu Yuni Widya Apsari

NIM. 1817041108

MOTTO

*“Karyamu akan menempati  
Bagian tersendiri dalam hidupmu”*

*- yuniwidya*



## **KATA PERSEMBAHAN**

“Puji syukur saya panjatkan kehadiran Ida Sang Hyang Widhi Wasa atas anugrah dan kemudahan yang telah diberikan, skripsi ini dapat terselesaikan tepat waktu”

“Kepada Pembimbing I Bapak Dr. Fridayana Yudiaatmaja, M.Sc dan Pembimbing II Bapak Komang Krisna Heryanda, S.E.,M.M yang selalu penuh tanggung jawab dalam memberikan bimbingan, saran dan pengarahan hingga setiap kata demi kata yang tertuang dalam skripsi ini, menghantarkanku pada kelulusan”

”Keluarga tercinta, I Made Widhiarsa (Bapak), Ketut Sariani (Ibu), dan Adik-adik tercinta untuk doa dan semangat yang terus diberikan, untuk kasih sayang yang tidak akan pernah tergantikan serta untuk perjuangan tiada henti untuk membantuku lulus tepat waktu”

”Teman seperjuangan Putu Gilang Mas Suputra, yang selalu memberikan motivasi dan semangat untuk menyelesaikan skripsi ini, untuk semua canda dan tawa kala merasa lelah”

Terimakasih untuk semua doa, semangat, motivasi, dan nasihat yang telah diberikan dalam proses penulisan skripsi ini. serta perjuangan dan bantuan dalam menyelesaikan skripsi ini.

Untuk teman-teman dan sahabat, kakak tingkat dan adik-adik tingkat yang telah memberikan doa serta dukungan dalam proses penulisan hingga skripsi ini selesai yang tidak dapat saya sebutkan satu persatu, Terimakasih atas doa, semangat dan motivasi kalian

**TERIMAKASIH**

## PRAKATA

Puji syukur penyusun panjatkan ke hadapan Tuhan Yang Maha Esa/Ida Sang Hyang Widhi Wasa karena berkat rahmat-Nya, penulis dapat menyelesaikan skripsi yang berjudul **“Pengaruh Likuiditas, *Leverage*, Dan Profitabilitas Terhadap Nilai Perusahaan Pada Sub Sektor Industri Tekstil Dan Garmen Yang Terdaftar Di Bursa Efek Indonesia”**. Skripsi ini disusun guna memenuhi persyaratan mencapai gelar sarjana ekonomi pada Universitas Pendidikan Ganesha.

Dalam menyelesaikan skripsi ini, penulis banyak mendapat bantuan baik berupa moral maupun material dari berbagai pihak. Untuk itu, dalam kesempatan ini penulis mengucapkan terima kasih kepada:

- (1) Prof. Dr. I Nyoman Jampel, M.Pd. selaku Rektor Universitas Pendidikan Ganesha
- (2) Dr. Gede Adi Yuniarta, S.E.Ak., M.Si., CA, CPA selaku Dekan Fakultas Ekonomi Universitas Pendidikan Ganesha
- (3) Dr. I Nengah Suarmanayasa, S.E., M.Si., selaku Ketua Jurusan Manajemen Universitas Pendidikan Ganesha
- (4) Komang Krisna Heryanda, S.E.,M.M. selaku Koordinator Program Studi Manajemen Universitas Pendidikan Ganesha
- (5) Dr. Fridayana Yudiatmaja, M.Sc selaku Pembimbing I yang telah memberikan bimbingan, arahan, petunjuk dan motivasi kepada penulis dalam penyelesaian skripsi ini
- (6) Komang Krisna Heryanda, S.E.,M.M selaku Pembimbing II dan Pembimbing Akademik yang telah memberikan bimbingan, arahan, petunjuk dan motivasi kepada penulis dalam penyelesaian skripsi ini
- (7) Bapak dan Ibu Dosen pengajar di Jurusan Manajemen yang tidak bisa penulis sebutkan satu persatu yang telah memberikan bekal ilmu pengetahuan selama masa perkuliahan
- (8) Yang teristimewa Bapak (I Made Widhiarsa) dan Ibu (Ketut Sariani).



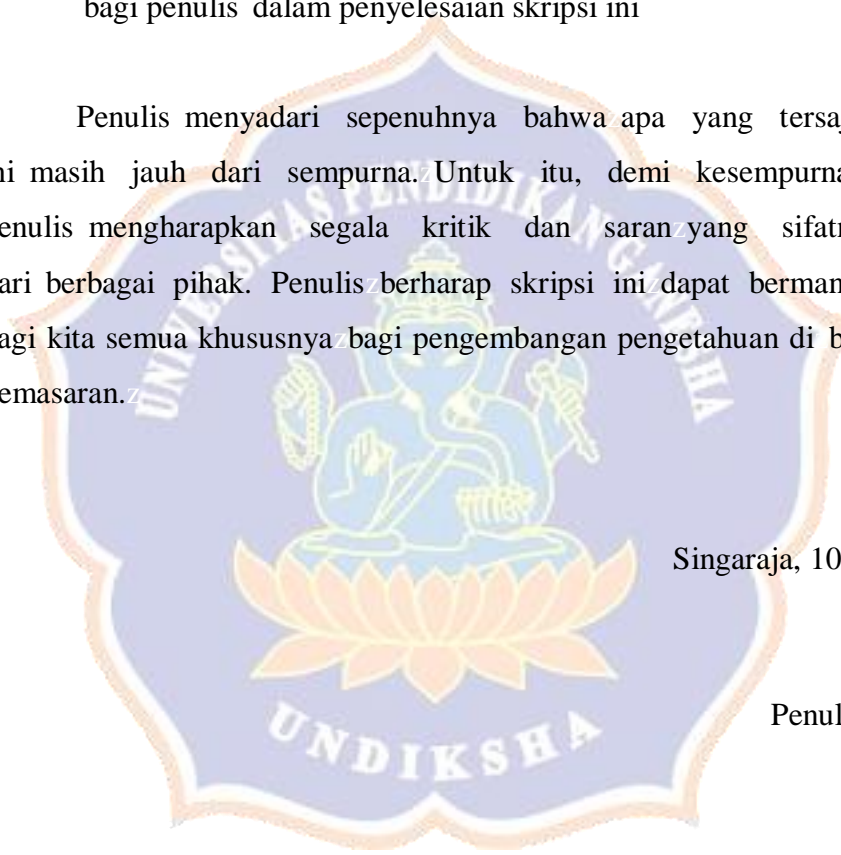
Selaku orang tua penulis yang selalu memberikan motivasi dan nasehat berupa moral dan material dan selalu menjadi penyemangat dalam penyelesaian skripsi ini

- (9) Kawan seperjuangan, Anika, Ayu April, Intan, Kusuma, Janu, dan Putu Gilang Mas Suputra yang senantiasa menemani, memberikan doa, dukungan dan motivasi dalam penyelesaian skripsi ini
- (10) Semua pihak yang tidak bisa penulis sebutkan satu persatu pada kesempatan ini, terima kasih atas dukungan dan motivasi serta semangat bagi penulis dalam penyelesaian skripsi ini

Penulis menyadari sepenuhnya bahwa apa yang tersaji dalam skripsi ini masih jauh dari sempurna. Untuk itu, demi kesempurnaan skripsi ini, penulis mengharapkan segala kritik dan saran yang sifatnya membangun dari berbagai pihak. Penulis berharap skripsi ini dapat bermanfaat dan berguna bagi kita semua khususnya bagi pengembangan pengetahuan di bidang manajemen pemasaran.

Singaraja, 10 Februari 2022

Penulis



## DAFTAR ISI

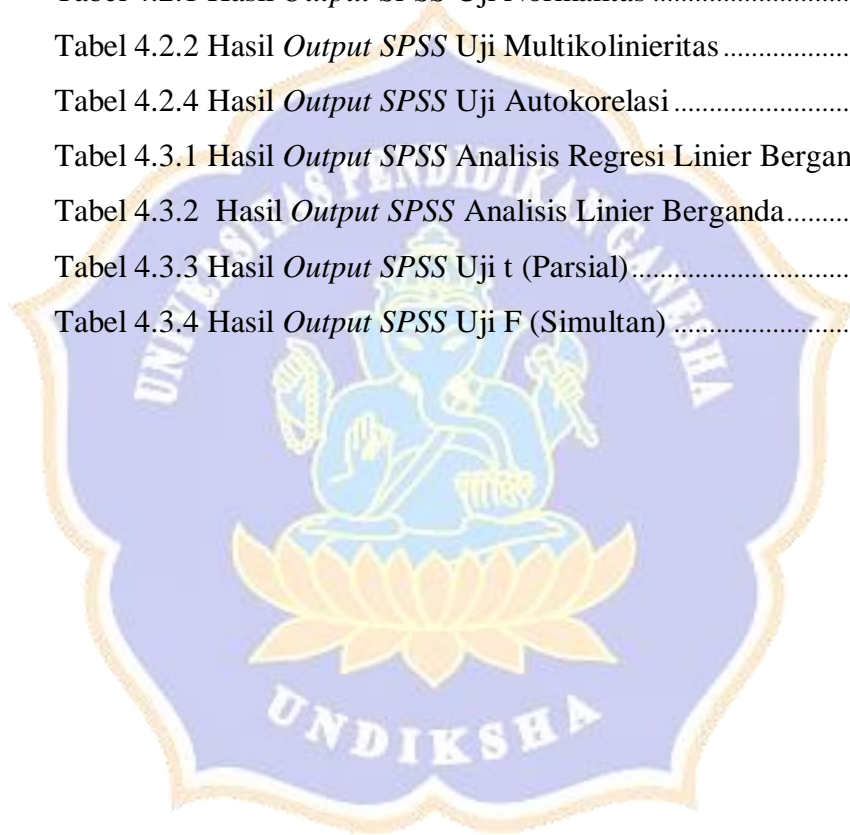
	Halaman
Abstrak .....	i
Dartar Isi .....	ii
Daftar Tabel .....	iv
Daftar Gambar .....	v
Daftar Lampiran .....	vi
<b>BAB I PENDAHULUAN.....</b>	<b>1</b>
1.1 Latar Belakang Masalah Penelitian .....	1
1.2 Identifikasi Masalah Penelitian .....	5
1.3 Pembatasan Masalah .....	6
1.4 Rumusan Masalah Penelitian .....	6
1.5 Tujuan Penelitian .....	6
1.6 Manfaat Hasil Penelitian .....	7
<b>BAB II KAJIAN TEORI.....</b>	<b>8</b>
2.1 Kajian Teori.....	8
2.2 Kajian Hasil Penelitian yang Relevan.....	16
2.3 Hubungan Antar Variabel.....	18
2.4 Kerangka Berpikir.....	20
2.5 Hipotesis Penelitian.....	21
<b>BAB III METODE PENELITIAN.....</b>	<b>23</b>
3.1 Rancangan Penelitian.....	23
3.2 Subjek dan Objek Penelitian.....	23
3.3 Sampel Penelitian.....	24
3.4 Definisi dan Operasional Variabel Penelitian.....	25
3.5 Metode Pengumpulan Data.....	26
3.6 Metode dan Teknik Analisis Data.....	26
3.7 Pengujian Hipotesis.....	29

3.8 Koefisien Determinasi.....	31
<b>BAB IV HASIL DAN PEMBAHASAN.....</b>	<b>32</b>
4.1 Deskripsi Data.....	32
4.2 Pengujian Asumsi Klasik.....	32
4.3 Analisis Regresi Berganda.....	36
4.4 Koefisien Determinasi R <sup>2</sup> .....	39
4.5 Pengujian Hipotesis.....	39
4.6 Pembahasan Hasil Penelitian.....	40
4.7 Keterbatasan Penelitian.....	45
4.8 Implikasi.....	45
<b>BAB V PENUTUP.....</b>	<b>48</b>
5.1 Rangkuman.....	48
5.2 Simpulan.....	49
5.3 Saran.....	50
Daftar Rujukan.....	51
Lampiran.....	55



## DAFTAR TABEL

Tabel	Halaman
Tabel 2.2 Penelitian Terdahulu .....	16
Tabel 3.3 Proses Penentuan Sampel .....	24
Tabel 3.4 Definisi Operasional Variabel.....	25
Tabel 4.1 Hasil <i>Output SPSS</i> Deskripsi Data.....	32
Tabel 4.2.1 Hasil <i>Output SPSS</i> Uji Normalitas .....	33
Tabel 4.2.2 Hasil <i>Output SPSS</i> Uji Multikolinieritas .....	34
Tabel 4.2.4 Hasil <i>Output SPSS</i> Uji Autokorelasi .....	36
Tabel 4.3.1 Hasil <i>Output SPSS</i> Analisis Regresi Linier Berganda.....	36
Tabel 4.3.2 Hasil <i>Output SPSS</i> Analisis Linier Berganda.....	37
Tabel 4.3.3 Hasil <i>Output SPSS</i> Uji t (Parsial).....	38
Tabel 4.3.4 Hasil <i>Output SPSS</i> Uji F (Simultan) .....	38



## DAFTAR GAMBAR

Gambar	Halaman
Gambar 1.1 Data Nilai Perusahaan Subsektor Industri di BEI.....	2
Gambar 2.4 Kerangka Berpikir.....	21
Gambar 4.2.1 Hasil <i>Output SPSS</i> Uji Normalitas .....	33
Gambar 4.2.3 Hasil <i>Output SPSS</i> Uji Heteroskedastisitas .....	35



## DAFTAR LAMPIRAN

Lampiran	Halaman
Lampiran 0.1 Data Likuiditas, <i>Leverage</i> , Profitabilitas dan Nilai Perusahaan pada Perusahaan Subsektor Tekstil dan Garmen Yang Terdaftar di Bursa Efek Indonesia.....	55

