

**PENGARUH LIKUIDITAS DAN PROFITABILITAS
TERHADAP NILAI PERUSAHAAN PADA SUB
SEKTOR MAKANAN DAN MINUMAN DI MASA
PANDEMI COVID-19**

SKRIPSI

**Diajukan kepada
Universitas Pendidikan Ganesha
Untuk Memenuhi Salah Satu Persyaratan dalam Menyelesaikan
Program Sarjana Ekonomi**

**Oleh
Komang Adi Purusa
NIM 1817041061**

**PROGRAM STUDI MANAJEMEN
JURUSAN MANAJEMEN
FAKULTAS EKONOMI
UNIVERSITAS PENDIDIKAN GANESHA
SINGARAJA**


2022

SKRIPSI

DIAJUKAN UNTUK MELENGKAPI TUGAS DAN MEMENUHI SYARAT-SYARAT UNTUK MENCAPAI GELAR SARJANA EKONOMI


Menyetujui

Pembimbing I,



Gede Purni Agus Iana Susila, S.E., M.B.A
NIP.198208312010121001

Pembimbing II,




Rahutama Atidira, S.T., M.M
NIP. 198805032018031001

Lembar Persetujuan Dewan Penguji Skripsi

Skripsi oleh Komang Adi Purusa
telah dipertahankan di depan dewan penguji
pada tanggal 20 April 2022

Dewan Penguji,



Gede Putu Agus Jana Susila, S.E., MBA
NIP. 19822083120101121001


(Ketua)



Rahutama Atidira, S.T., M.M
NIP. 198805032018031001

(Anggota)

a/n Komang di



Dr. I Wayan Bagia, M.Si.
NIP. 196812311993031012

(Anggota)

Lembar Persetujuan dan Pengesahan Panitia Ujian Skripsi

Diterima oleh Panitia Ujian Fakultas Ekonomi
Universitas Pendidikan Ganesha
guna memenuhi syarat-syarat untuk mencapai gelar sarjana ekonomi

Pada:

Hari : Rabu

Tanggal : 20 April 2022

Mengetahui,

Ketua Ujian,

Sekretaris Ujian,



Dr. Dra. Ni Made Suci, M.Si.
NIP. 196810291993032001



Komang Krisna Heryanda, S.E., M.M.
NIP. 198309212015041001

Mengesahkan,
Dekan Fakultas Ekonomi



Dr. Gede Adi Yuniarta, S.E., M.Si., Ak., CA., CPA.
NIP. 197906162002121003

PERNYATAAN

Dengan ini saya menyatakan bahwa karya tulis yang berjudul “Pengaruh Likuiditas dan Profitabilitas Terhadap Nilai Perusahaan Pada Sub Sektor Makanan dan Minuman di Masa Pandemi COVID-19” beserta seluruh isinya adalah benar-benar karya sendiri dan saya tidak melakukan penjiplakan atau pengutipan dengan cara-cara yang tidak sesuai dengan etika yang berlaku dalam masyarakat keilmuan. Atas pernyataan ini, saya siap menanggung resiko atau sanksi yang dijatuhkan kepada saya apabila kemudia hari ditemukan adanya pelanggaran atas etika keilmuan dalam karya saya ini atau ada klaim terhadap keaslian tulisan karya seni ini.

Singaraja, 20 April 2022

Yang membuat pernyataan,



Komang Adi Purusa

NIM. 1817041061

PRAKATA

Puji syukur penulis panjatkan kehadapan Tuhan Yang Maha Esa, karena berkat rahmat serta karunia-Nya, penulis dapat menyelesaikan skripsi yang berjudul **“Pengaruh Likuiditas dan Profitabilitas Terhadap Nilai Perusahaan pada Sub Sektor Makanan dan Minuman di Masa Pandemi COVID-19”**. Skripsi ini disusun untuk memenuhi salah satu syarat dalam memperoleh gelar Sarjana Ekonomi pada Universitas Pendidikan Ganesha.

Skripsi ini dapat diselesaikan berkat bimbingan, arahan, serta dukungan dalam hal bantuan baik moral maupun material dari berbagai pihak. Pada kesempatan ini penulis ingin menyampaikan ucapan terima kasih dengan tulus kepada:

1. Prof. I Nyoman Jampel, M.Pd., selaku Rektor Universitas Pendidikan Ganesha.
2. Dr. Gede Adi Yuniarta, S.E, Ak., M.Si, selaku Dekan Fakultas Ekonomi
3. Dr. I Nengah Suarmanayasa, S.E., M.Si., selaku Ketua Jurusan Manajemen Universitas Pendidikan Ganesha.
4. Rahutama Atidira, S.T., M.M, selaku Pembimbing Akademik yang selalu membantu dan memberi masukan dalam penyusunan kartu rencana studi.
5. Gede Putu Agus Jana Susila, S.E., MBA, selaku Pembimbing I yang senantiasa tulus ikhlas mengorbankan waktu serta tenaga untuk memberikan arahan, bimbingan, serta dukungan yang tak henti-hentinya sampai skripsi ini bisa terselesaikan.
6. Rahutama Atidira, S.T., M.M, selaku pembimbing II yang dengan segala tanggung jawab, sabar, dan semangat dalam memberikan bimbingan, saran serta masukan selama proses penyelesaian skripsi ini.
7. Kedua Orang Tua (Nengah Purna dan Luh Sudiani), orang tua angkat (Nyoman Warsa dan Nyoman Sudiasih), saudara (Gede Krishna Ari Sudana, Kadek Hari Surya narayana, Ketut Yamuna) serta sepupu (Ketut Artana, Gede sudarsana) yang telah memberikan kasih sayang, doa, dukungan, serta motivasi sehingga penulis dapat menyelesaikan skripsi ini.
8. Sahabat-sahabat penulis : Hendra, Sebri, Maha, Angga, Nova, Eka Yuli,

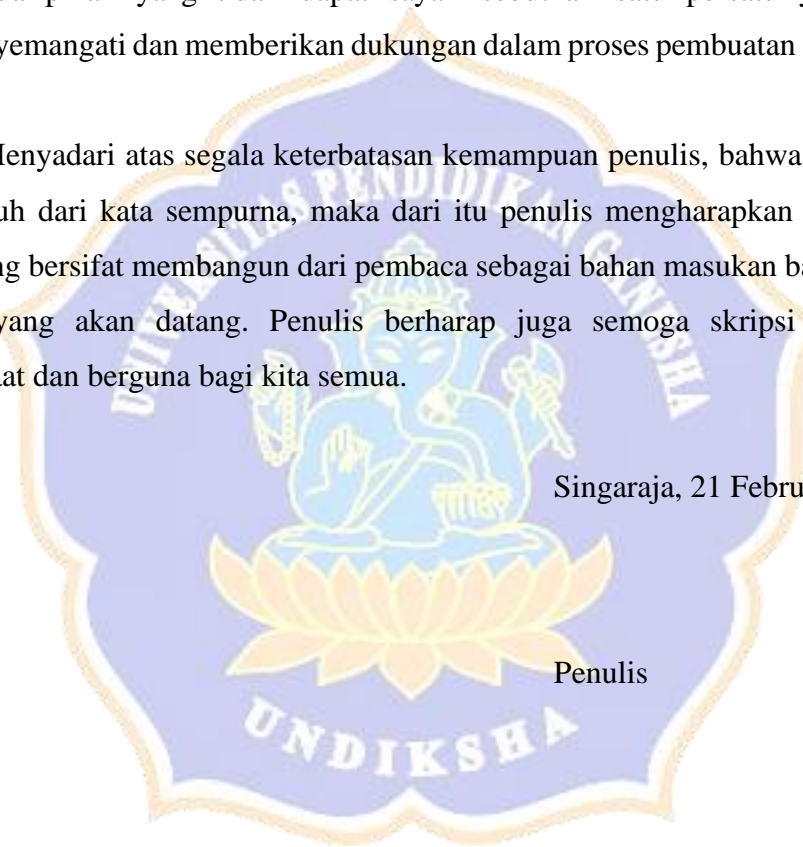
Yulia, Widarini, Adi Sumariawan, Wiwin, Wiwik, Devita, Riska, Pitarini, Sagita, Bayu Pramana, Novita terima kasih telah ada di hari-hari terpuruk saya dan bersedia menemani dan membantu saya membangkitkan kembali semangat saya dalam menyelesaikan tanggung jawab ini.

9. Kekasih saya Kadek Supartini yang selalu menemani dan memberikan semangat selama menyelesaikan skripsi.
10. Teman-teman Kelas D Angkatan 2018 yang saya rindukan.
11. Teman-Teman Konsentrasi Keuangan Angkatan 2018.
12. Semua pihak yang tidak dapat saya sebutkan satu persatu yang telah menyemangati dan memberikan dukungan dalam proses pembuatan skripsi ini.

Menyadari atas segala keterbatasan kemampuan penulis, bahwa skripsi ini masih jauh dari kata sempurna, maka dari itu penulis mengharapkan saran, dan kritik yang bersifat membangun dari pembaca sebagai bahan masukan bagi penulis dimasa yang akan datang. Penulis berharap juga semoga skripsi ini dapat bermanfaat dan berguna bagi kita semua.

Singaraja, 21 Februari 2022

Penulis



DAFTAR ISI

	Halaman
PRAKATA.....	i
ABSTRAK.....	iii
DAFTAR ISI.....	iv
DAFTAR TABEL.....	vi
DAFTAR GAMBAR.....	vii
DAFTAR LAMPIRAN.....	viii
BAB I PENDAHULUAN.....	1
1.1 Latar Belakang.....	1
1.2 Identifikasi Masalah.....	8
1.3 Pembatasan Masalah.....	8
1.4 Rumusan Masalah.....	9
1.5 Tujuan Penelitian.....	9
1.6 Manfaat Hasil Penelitian.....	10
BAB II KAJIAN PUSTAKA.....	11
2.1 Deskripsi Teoritis.....	11
2.1.1 Nilai Perusahaan.....	11
2.1.2 Likuiditas.....	12
2.1.3 Profitabilitas.....	13
2.2 Penelitian terdahulu.....	14
2.3 Hubungan Antar Variabel.....	17
2.3.1 Hubungan Likuiditas dan Profitabilitas terhadap Nilai Perusahaan.....	17
2.3.2 Hubungan Likuiditas terhadap Nilai Perusahaan.....	18
2.3.3 Hubungan Profitabilitas terhadap Nilai Perusahaan.....	18
2.4 Kerangka Berpikir.....	19
2.5 Hipotesis Penelitian.....	21
BAB III METODE PENELITIAN.....	22
3.1 Tempat Penelitian.....	22
3.2 Rancangan Penelitian.....	22
3.3 Subjek dan Objek Penelitian.....	23

3.4	Populasi.....	24
3.5	Metode Pengumpulan data.....	24
3.6	Definisi dan Operasional Variabel Penelitian.....	24
3.7	Metode dan Teknik Analisis Data.....	25
3.7.1	Uji Asumsi Klasik.....	25
3.7.2	Analisis Regresi Linear Berganda.....	28
3.7.3	Rancangan Pengujian hipotesis.....	29
3.7.4	Koefisien Determinasi.....	31
BAB IV HASIL PENELITIAN DAN PEMBAHASAN.....		32
4.1	Deskripsi Data.....	32
4.2	Uji Asumsi Klasik.....	33
4.3	Uji Regresi Linier Berganda.....	36
4.4	Koefisien Determinasi (R^2).....	38
4.5	Pengujian Hipotesis.....	39
4.5.1	Pengaruh Likuiditas dan Profitabilitas terhadap Nilai Perusahaan.....	40
4.5.2	Pengaruh Likuiditas terhadap Nilai Perusahaan.....	41
4.5.3	Pengaruh Profitabilitas terhadap Nilai Perusahaan.....	41
4.6	Implikasi.....	45
BAB V PENUTUP.....		47
5.1	Rangkuman.....	47
5.2	Simpulan.....	49
5.3	Saran.....	50
DAFTAR RUJUKAN.....		52
LAMPIRAN.....		54

DAFTAR TABEL

	Halaman
Tabel	
Tabel 1.1 Observasi awal.....	2
Tabel 2.1 Penelitian Terdahulu.....	15
Tabel 3.1 Daftar Nama Perusahaan.....	23
Tabel 3.2 Definisi dan Operasional variabel Penelitian.....	24
Tabel 4.1 Deskripsi Data.....	32
Tabel 4.2 Hasil Uji Normalitas <i>Kolmogorov-Smirnov</i>	34
Tabel 4.3 Hasil Uji Multikolonieritas.....	35



DAFTAR GAMBAR

Gambar		Halaman
Gambar 2.1	Kerangka berpikir.....	19
Gambar 4.1	Hasil Pengujian Normalitas Menggunakan Grafik <i>P-Plot</i> ...	33
Gambar 4.2	Grafik <i>Scatterplot</i>	35
Gambar 4.3	Kurva Interval Autokorelasi.....	36
Gambar 4.4	Struktur Hubungan Likuiditas (X_1) dan Profitabilitas (X_2) terhadap Nilai Perusahaan (Y).....	39



DAFTAR LAMPIRAN

Lampiran	Halaman
Lampiran 01. Data Nilai Perusahaan (PBV) pada Sub Sektor Makanan dan Minuman di BEI Periode 2019-2021.....	54
Lampiran 02. Data Likuiditas (CR) pada Sub Sektor Makanan dan Minuman di BEI Periode 2019-2021.....	57
Lampiran 03. Data Profitabilitas (ROA) pada Sub Sektor Makanan dan Minuman di BEI Periode 2019-2021.....	60
Lampiran 04. Hasil <i>Output</i> SPSS 20.0 <i>for Windows</i> Uji Asumsi Klasik.....	61
Lampiran 05. Hasil <i>Output</i> SPSS 20.0 <i>for Windows</i> Uji Regresi Linier Berganda.....	61
Lampiran 06. Hasil Uji <i>Descriptive Statistic</i> , Nilai rata-rata dan Standar Deviasi.....	66

