

LAMPIRAN



Lampiran 1 : Realisasi target karyawan *sales promotion* di PT World Innovative Telecommunication Cabang Singaraja.

Kinerja *sales promotion* di PT World Innovative Telecommunication Cabang Singaraja bulan Juli sampai Desember 2018

No	Nama	Terpenuhi	Tidak terpenuhi
1	I Komang Wirya Suputra	2	4
2	Komang prahita dewi	3	3
3	Reney Safitri	4	2
4	Budi Julianto	4	2
5	M. Ansor	4	2
6	Irwan sutanto	4	2
7	Firman saputra	3	3
8	I Putu Andi	4	2
9	Ketut budiartini	4	2
10	Tamara umaya wibisono	3	3
11	I ketut pirda yasa	4	2
12	R. Mohamad rafli	3	3
13	Wilda Al aluf	3	3
14	I gede hendra susila	4	2
15	Abdur rahman	4	2
16	Kadek dewi artini	4	2
17	Nur rahmat	2	4
18	Putu indrawan	3	3
19	Gede Ardy Supriatna	3	3
20	Komang Sri Arningsih	5	1
21	Kadek suastawan	5	1
22	Ketut satria wira prancisna	4	2
23	Putu Intan Purnama Dewi	3	3
24	Kadek Ayu Warsiti Sundari Dewi	4	2
25	Kadek alas sanjaya	4	2
26	Komang evi mahesti	4	2
27	rawuh agung hartoyo	4	2
28	Fathur rahman	4	2
29	Kadek ayu warsiti sundari dewi	2	4
30	Pirmansyah	3	3
31	Putu indrawwn	4	2
32	Luh darsini	3	3
33	Haviz armanda	4	2
34	Maya kurnia	4	2

Lampiran 2 : Nama karyawan sales promotion di PT World Innovative Telecommunication Cabang Singaraja.

Data Karyawan sales promotion di PT World Innovative Telecommunication Cabang Singaraja 2019

No	Nama	Jenis Kelamin	Usia	Pendidikan
1	I Komang Wirya Suputra	Laki-Laki	21	SMA/SMK
2	Komang Prahita Dewi	Perempuan	20	SMA/SMK
3	Reney Safitri	Perempuan	21	SMA/SMK
4	Budi Julianto	Laki-Laki	28	SMA/SMK
5	M. Ansor	Laki-Laki	37	SMA/SMK
6	Irwan Sutanto	Laki-Laki	29	SMA/SMK
7	Firman Saputra	Laki-Laki	21	SMA/SMK
8	Andi	Laki-laki	24	SMA/SMK
9	Ketut budiartini	Perempuan	20	SMA/SMK
10	Tamara umaya wibisono	Perempuan	22	SMA/SMK
11	I ketut pirda yasa	Laki-laki	22	SMA/SMK
12	R. Mohamad rafli	Laki-laki	20	SMA/SMK
13	Wilda Al aluf	Perempuan	20	SMA/SMK
14	I gede hendra susila	Laki-laki	23	SMA/SMK
15	Abdur rahman	Laki-laki	23	SMA/SMK
16	Kadek dewi artini	Perempuan	23	SMA/SMK
17	Nur rahmat	Laki-laki	29	SMA/SMK
18	Putu indrawan	Laki-laki	21	SMA/SMK
19	Gede Ardy Supriatna	Laki-laki	26	S1
20	Komang Sri Arningsih	Perempuan	21	SMA/SMK
21	Kadek suastawan	Laki-laki	21	SMA/SMK
22	Ketut satria wira prancisna	Laki-laki	22	SMA/SMK
23	Putu Intan Purnama Dewi	Perempuan	20	SMA/SMK
24	Kadek Ayu Warsiti Sundari Dewi	Perempuan	23	S1
25	Kadek alas sanjaya	Laki-laki	24	D1 pariwisata
26	Komang evi mahesti	Perempuan	28	SMA/SMK
27	rawuh agung hartoyo	Laki-laki	22	SMA/SMK
28	Fathur rahman	Laki-laki	33	SMA/SMK
29	Kadek ayu warsiti sundari dewi	Perempuan	23	S1
30	Pirmansyah	Laki-laki	30	SMA/SMK
31	Putu indrawwn	Laki-laki	21	SMA/SMK
32	Luh darsini	Perempuan	19	SMA/SMK
33	Haviz armanda	Laki-laki	28	SMA/SMK
34	Maya kurnia	Laki-laki	24	SMA/SMK

**Lampiran 3: Hasil Kuesioner Awal Beban Kerja Pada PT World Innovative
Telecommunication Cabang Singaraja.**

No	Nama	Item Soal								Skor Total	Kategori Beban Kerja
		Beban Kerja									
		1	2	3	4	5	6	7	8		
1	I Gede Hendra Susila	2	4	3	2	4	5	4	4	28	Tinggi
2	Abdur Rahman	3	4	3	5	3	3	4	4	29	Tinggi
3	Kadek Dewi Artini	3	4	2	3	4	3	2	2	23	Cukup
4	Nur Rahmat	2	3	2	2	4	2	4	2	21	Cukup
5	Putu Indrawan	3	3	3	3	3	3	3	3	24	Cukup
6	Gede Ardy Supriatna	5	4	3	4	3	5	5	3	32	Tinggi
7	Komang Sri Arningsih	3	4	4	3	3	4	4	3	28	Tinggi
8	Kadek Suastawan	3	3	3	4	2	3	2	3	23	Cukup
9	Ketut Satria Wira Prancisna	3	4	5	3	4	2	3	4	28	Tinggi
10	Putu Intan Purnama Dewi	3	4	4	3	5	3	4	3	29	Tinggi
	Total	30	37	32	32	35	33	35	31	265	Cukup

**Lampiran 4: Hasil Kuesioner Awal Motivasi Pada PT World Innovative
Telecommunication Cabang Singaraja**

No	Nama	Item soal										Skor Total	Kategori Motivasi
		Motivasi											
		1	2	3	4	5	6	7	8	9	10		
1	I Gede Hendra Susila	2	3	3	2	3	2	4	3	2	3	27	Cukup
2	Abdur Rahman	3	2	3	2	2	2	2	2	2	2	22	Rendah
3	Kadek Dewi Artini	3	3	3	2	3	3	3	3	3	3	29	Cukup
4	Nur Rahmat	3	3	2	2	3	2	2	3	2	2	24	Rendah
5	Putu Indrawan	2	2	3	2	3	4	2	2	2	2	24	Rendah
6	Gede Ardy Supriatna	3	3	2	4	4	3	2	3	2	3	29	Cukup
7	Komang Sri Arningsih	2	2	2	2	2	4	3	3	2	3	25	Rendah
8	Kadek Suastawan	3	2	3	3	4	3	3	3	3	3	30	Cukup

9	Ketut Satria Wira Prancisna	4	2	2	2	2	2	2	2	2	2	22	Rendah
10	Putu Intan Purnama Dewi	3	2	3	3	2	4	3	2	2	3	27	Cukup
	Total	28	24	26	24	28	29	26	26	22	26	259	Cukup

**Lampiran 5: Ketentuan Rentang Skor Kuesioner dan Interval Rentang Skor
Kuesioner Awal Beban Kerja Pada PT World Innovative
Telecommunication Cabang Singaraja**

**1. Ketentuan Skor Terendah dan Skor Tertinggi dan Interval Rentang
Skor Kuesioner Awal Beban Kerja**

- (1) Apabila jawaban A diberikan skor 5
- (2) Apabila jawaban B diberikan skor 4
- (3) Apabila jawaban C diberikan skor 3
- (4) Apabila jawaban D diberikan skor 2
- (5) Apabila jawaban E diberikan skor 1

- a. Skor tertinggi = nilai tertinggi x jumlah pertanyaan responden x jumlah responden
- b. Skor terendah = nilai terendah x jumlah pertanyaan x jumlah responden

$$\text{Skor tertinggi} = 5$$

$$\text{Skor terendah} = 1$$

$$\text{Jumlah responden} = 1$$

$$\text{Jumlah pertanyaan} = 8$$

$$\text{Skor tertinggi} = 5 \times 8 \times 1 = 40$$

$$\text{Skor terendah} = 1 \times 8 \times 1 = 8$$

$$\text{Interval} = \frac{\text{skor tertinggi} - \text{skor terendah}}{\text{kategori}} = \frac{40 - 8}{5} = 6,4$$

2. Ketentuan Skor Tertinggi, Skor Terendah dan Interval Rentangan Skor Kuesioner Awal Beban Kerja Secara Total

- a. Skor tertinggi = nilai tertinggi x jumlah pertanyaan x jumlah responden
 b. Skor terendah = nilai terendah x jumlah pertanyaan x jumlah

responden

$$\text{Skor tertinggi} = 5$$

$$\text{Skor terendah} = 1$$

$$\text{Jumlah responden} = 10$$

$$\text{Jumlah pertanyaan} = 8$$

$$\text{Skor tertinggi} = 5 \times 8 \times 10 = 400$$

$$\text{Skor terendah} = 1 \times 8 \times 10 = 80$$

$$\text{Interval} = \frac{\text{skor tertinggi} - \text{skor terendah}}{\text{kategori}} = \frac{400 - 80}{5} = 64$$

Rentang Skor Variabel Beban Kerja

Rentang Skor	Kategori Beban Kerja
33,6 – 40,4	Sangat Tinggi
27,2 – 33,5	Tinggi
20,8 – 27,1	Cukup
14,5 – 20,7	Rendah
8 – 14,4	Sangat Rendah

Rentang Skor Variabel Beban Kerja

Rentang Skor	Kategori Beban Kerja
336 - 400	Sangat Tinggi
272 – 335	Tinggi
208 – 271	Cukup
145 – 207	Rendah
80 – 144	Sangat Rendah

Lampiran 6: Ketentuan Rentang Skor Kuesioner dan Interval Rentang Skor Kuesioner Awal Motivasi Pada PT World Innovative Telecommunication Cabang Singaraja

1. Ketentuan Skor Terendah dan Skor Tertinggi dan Interval Rentang Skor Kuesioner Awal Motivasi

- 1) Apabila jawaban A diberikan skor 5
 - 2) Apabila jawaban B diberikan skor 4
 - 3) Apabila jawaban C diberikan skor 3
 - 4) Apabila jawaban D diberikan skor 2
 - 5) Apabila jawaban E diberikan skor 1
- a. Skor tertinggi = nilai tertinggi x jumlah pertanyaan responden x jumlah responden
 - b. Skor terendah = nilai terendah x jumlah pertanyaan x jumlah responden

$$\text{Skor tertinggi} = 5$$

$$\text{Skor terendah} = 1$$

$$\text{Jumlah responden} = 1$$

$$\text{Jumlah pertanyaan} = 10$$

$$\text{Skor tertinggi} = 5 \times 10 \times 1 = 50$$

$$\text{Skor terendah} = 1 \times 10 \times 1 = 10$$

$$\text{Interval} = \frac{\text{skor tertinggi} - \text{skor terendah}}{\text{kategori}} = \frac{50 - 10}{5} = 8$$

2. Ketentuan Skor Tertinggi, Skor Terendah dan Interval Rentangan Skor Kuesioner Awal Motivasi Secara Total

- a. Skor tertinggi = nilai tertinggi x jumlah pertanyaan x jumlah responden
- b. Skor terendah = nilai terendah x jumlah pertanyaan x jumlah responden

$$\text{Skor tertinggi} = 5$$

$$\text{Skor terendah} = 1$$

$$\text{Jumlah responden} = 10$$

$$\text{Jumlah pertanyaan} = 10$$

$$\text{Skor tertinggi} = 5 \times 10 \times 10 = 500$$

$$\text{Skor terendah} = 1 \times 10 \times 10 = 100$$

$$\text{Interval} = \frac{\text{skor tertinggi} - \text{skor terendah}}{\text{kategori}} = \frac{500 - 100}{5} = 80$$

Rentang Skor Variabel Motivasi

Rentang Skor	Kategori Motivasi
42 – 50	Sangat Tinggi
34 – 41	Tinggi
26 – 33	Cukup
18 – 25	Rendah
10 – 17	Sangat Rendah

Rentang Skor Variabel Motivasi

Rentang Skor	Kategori Motivasi
420 - 500	Sangat Tinggi
340 – 419	Tinggi
260 – 339	Cukup
180 – 259	Rendah
100 – 179	Sangat Rendah



Lampiran 7: Hasil Kuesioner Uji Validitas dan Reliabilitas Variabel Beban Kerja

Data Ordinal Variabel Beban Kerja

Responden	Item										Total
	1	2	3	4	5	6	7	8	9	10	
1	5	4	5	5	5	5	4	4	4	5	46
2	5	4	5	5	5	2	5	3	5	5	44
3	4	4	3	3	3	3	5	4	4	3	36
4	4	5	4	3	5	5	5	5	4	4	44
5	4	4	5	4	5	4	4	3	4	4	41
6	5	5	5	5	5	5	5	5	5	5	50
7	4	4	4	4	4	3	4	4	4	4	39
8	4	4	4	4	4	4	4	4	4	4	40
9	4	4	4	4	4	4	4	3	3	3	37
10	3	5	3	3	4	4	3	3	3	3	34
11	4	5	5	5	5	5	5	5	5	4	48
12	5	5	5	5	5	5	5	5	5	5	50
13	4	4	3	3	4	3	2	2	2	2	29
14	4	5	5	4	5	5	4	4	5	3	44
15	3	4	3	4	4	4	5	5	5	4	41
16	3	3	3	5	3	3	2	3	3	3	31
17	3	3	5	5	3	4	4	3	4	4	38
18	5	5	5	5	3	4	5	5	5	5	47
19	1	1	4	4	4	3	2	3	3	3	28
20	3	3	4	5	4	4	3	3	3	3	35
21	3	4	3	3	4	3	3	3	3	3	32
22	4	4	4	4	4	4	4	4	4	4	40
23	4	3	4	4	4	4	4	4	4	4	39
24	4	4	4	4	4	4	4	4	4	3	39
25	4	4	5	5	5	5	5	4	4	4	45
26	3	3	5	5	5	5	5	5	5	5	46
27	3	4	3	3	3	3	3	3	3	3	31
28	4	4	5	5	5	5	5	4	4	5	46
29	4	4	4	4	5	4	4	4	4	5	42
30	5	5	5	5	4	3	5	2	4	4	42
31	4	4	5	5	4	5	4	4	4	4	43
32	3	3	3	3	4	4	3	3	3	4	33
33	3	3	3	3	3	3	3	3	3	3	30
34	4	4	2	4	4	3	2	3	3	2	31

x6	Pearson Correlation	.236	.330	.561**	.374*	.564**	1	.488**	.671**	.475**	.469**	.699**
	Sig. (2-tailed)	.180	.057	.001	.030	.001		.003	.000	.005	.005	.000
	N	34	34	34	34	34	34	34	34	34	34	34
x7	Pearson Correlation	.587**	.523**	.670**	.426*	.432*	.488**	1	.666**	.843**	.734**	.875**
	Sig. (2-tailed)	.000	.001	.000	.012	.011	.003		.000	.000	.000	.000
	N	34	34	34	34	34	34	34	34	34	34	34
x8	Pearson Correlation	.286	.344*	.382*	.295	.377*	.671**	.666**	1	.767**	.590**	.735**
	Sig. (2-tailed)	.101	.046	.026	.090	.028	.000	.000		.000	.000	.000
	N	34	34	34	34	34	34	34	34	34	34	34
x9	Pearson Correlation	.496**	.431*	.682**	.551**	.456**	.475**	.843**	.767**	1	.732**	.878**
	Sig. (2-tailed)	.003	.011	.000	.001	.007	.005	.000	.000		.000	.000
	N	34	34	34	34	34	34	34	34	34	34	34
x10	Pearson Correlation	.471**	.226	.712**	.572**	.492**	.469**	.734**	.590**	.732**	1	.818**
	Sig. (2-tailed)	.005	.198	.000	.000	.003	.005	.000	.000	.000		.000
	N	34	34	34	34	34	34	34	34	34	34	34
XN	Pearson Correlation	.682**	.575**	.814**	.635**	.645**	.699**	.875**	.735**	.878**	.818**	1
	Sig. (2-tailed)	.000	.000	.000	.000	.000	.000	.000	.000	.000	.000	
	N	34	34	34	34	34	34	34	34	34	34	34

** . Correlation is significant at the 0.01 level (2-tailed).

* . Correlation is significant at the 0.05 level (2-tailed).

Output SPSS Uji Reliabilitas Kuesioner Beban Kerja

Reliability Statistics

Cronbach's Alpha	N of Items
.774	11

Lampiran 9: Hasil Kuesioner Untuk Uji Validitas dan Reliabilitas Variabel

Kinerja

Data Ordinal Variabel Kinerja

Responden	Item				Total
	1	2	3	4	
1	4	4	5	5	18
2	4	4	3	3	14
3	3	4	4	4	15
4	4	4	3	5	16
5	3	3	4	3	13
6	5	5	5	5	20
7	3	4	3	4	14
8	4	4	4	4	16
9	4	4	4	4	16
10	3	4	3	4	14
11	4	3	5	5	17
12	4	5	5	5	19
13	3	4	4	4	15
14	4	4	5	5	18
15	4	4	5	4	17
16	4	4	4	4	16
17	5	4	4	4	17
18	3	4	3	3	13
19	4	4	3	5	16
20	4	4	5	4	17
21	4	4	4	4	16
22	4	4	5	4	17
23	3	4	4	3	14
24	4	4	4	4	16
25	5	4	5	4	18

26	4	3	5	5	17
27	3	3	3	3	12
28	4	5	5	5	19
29	4	4	4	3	15
30	5	5	4	5	19
31	3	4	5	4	16
32	4	4	4	4	16
33	3	3	3	3	12
34	4	4	4	4	16

Lampiran 10: Output SPSS Uji Validitas dan Reliabilitas Kuesioner Variabel Kinerja

Output SPSS Uji Validitas Kuesioner Kinerja

		Correlations				
		Y1	Y2	Y3	Y4	YN
Y1	Pearson Correlation	1	.448**	.422*	.512**	.780**
	Sig. (2-tailed)		.008	.013	.002	.000
	N	34	34	34	34	34
Y2	Pearson Correlation	.448**	1	.236	.415*	.644**
	Sig. (2-tailed)	.008		.180	.015	.000
	N	34	34	34	34	34
Y3	Pearson Correlation	.422*	.236	1	.478**	.754**
	Sig. (2-tailed)	.013	.180		.004	.000
	N	34	34	34	34	34
Y4	Pearson Correlation	.512**	.415*	.478**	1	.815**
	Sig. (2-tailed)	.002	.015	.004		.000
	N	34	34	34	34	34
YN	Pearson Correlation	.780**	.644**	.754**	.815**	1
	Sig. (2-tailed)	.000	.000	.000	.000	
	N	34	34	34	34	34

** . Correlation is significant at the 0.01 level (2-tailed).

* . Correlation is significant at the 0.05 level (2-tailed).

Output SPSS Uji Reliabilitas Kuesioner Kinerja

Reliability Statistics

Cronbach's Alpha	N of Items
.798	5

Lampiran 11: Hasil Kuesioner Untuk Uji Validitas dan Reliabilitas Variabel

Motivasi

Data Ordinal Variabel Motivasi

Responden	Item				Total
	1	2	3	4	
1	3	3	3	3	12
2	3	3	3	3	12
3	4	4	4	4	16
4	5	5	5	5	20
5	3	3	3	3	12
6	4	4	4	4	16
7	4	5	4	5	18
8	5	4	5	4	18
9	5	5	5	4	19
10	5	5	5	5	20
11	5	5	5	5	20
12	5	5	5	5	20
13	5	5	5	5	20
14	5	5	5	5	20
15	4	5	5	4	18
16	4	4	4	5	17
17	4	4	4	5	17
18	4	4	4	4	16
19	4	5	4	5	18
20	4	5	4	5	18
21	5	5	5	4	19
22	5	5	5	5	20
23	3	4	4	2	13

24	4	4	4	4	16
25	4	4	3	3	14
26	4	4	3	3	14
27	3	4	3	3	13
28	4	4	3	3	14
29	3	4	4	4	15
30	3	4	4	4	15
31	2	4	4	3	13
32	5	5	3	4	17
33	4	4	4	4	16
34	4	4	3	3	14

Lampiran 12: Output SPSS Uji Validitas dan Reliabilitas Kuesioner Motivasi Karyawan

Output SPSS Uji Validitas Kuesioner Motivasi Karyawan

		Correlations				
		Z1	Z2	Z3	Z4	ZN
Z1	Pearson Correlation	1	.720**	.618**	.639**	.859**
	Sig. (2-tailed)		.000	.000	.000	.000
	N	34	34	34	34	34
Z2	Pearson Correlation	.720**	1	.694**	.692**	.880**
	Sig. (2-tailed)	.000		.000	.000	.000
	N	34	34	34	34	34
Z3	Pearson Correlation	.618**	.694**	1	.671**	.858**
	Sig. (2-tailed)	.000	.000		.000	.000
	N	34	34	34	34	34
Z4	Pearson Correlation	.639**	.692**	.671**	1	.875**
	Sig. (2-tailed)	.000	.000	.000		.000
	N	34	34	34	34	34
ZN	Pearson Correlation	.859**	.880**	.858**	.875**	1
	Sig. (2-tailed)	.000	.000	.000	.000	
	N	34	34	34	34	34

** . Correlation is significant at the 0.01 level (2-tailed).

* . Correlation is significant at the 0.05 level (2-tailed).

Output SPSS Uji Reliabilitas Kuesioner Variabel Motivasi Karyawan

Reliability Statistics

Cronbach's Alpha	N of Items
.832	5

Lampiran 13: Output SPSS Analisis Regresi Moderasi (*Moderated Regression Analysis*)

- a. Pengaruh Beban Kerja (X) dan Kepuasan Kerja (Y) dengan Motivasi (Z) sebagai variabel Moderasi

Variables Entered/Removed

Model	Variables Entered	Variables Removed	Method
1	Efek Moderasi, Zscore(XN), Zscore(ZN) ^a		Enter

- a. All requested variables entered.

Model Summary

Model	R	R Square	Adjusted R Square	Std. Error of the Estimate
1	.563 ^a	.317	.248	.61738

- a. Predictors: (Constant), Efek Moderasi, Zscore(XN), Zscore(ZN)

ANOVA^b

Model		Sum of Squares	df	Mean Square	F	Sig.
1	Regression	5.301	3	1.767	4.636	.009 ^a
	Residual	11.435	30	.381		
	Total	16.735	33			

- a. Predictors: (Constant), Efek Moderasi, Zscore(XN), Zscore(ZN)

- b. Dependent Variable: YN

Coefficients^a

Model		Unstandardized Coefficients		Standardized Coefficients	t	Sig.	Collinearity Statistics	
		B	Std. Error	Beta			Tolerance	VIF
1	(Constant)	3.910	.202		19.344	.000		
	Zscore(ZN)	.326	.112	.458	2.910	.007	.921	1.085
	Zscore(XN)	-.306	.110	.430	2.797	.009	.962	1.039
	Efek Moderasi	-.328	.137	.161	2.038	.031	.935	1.070

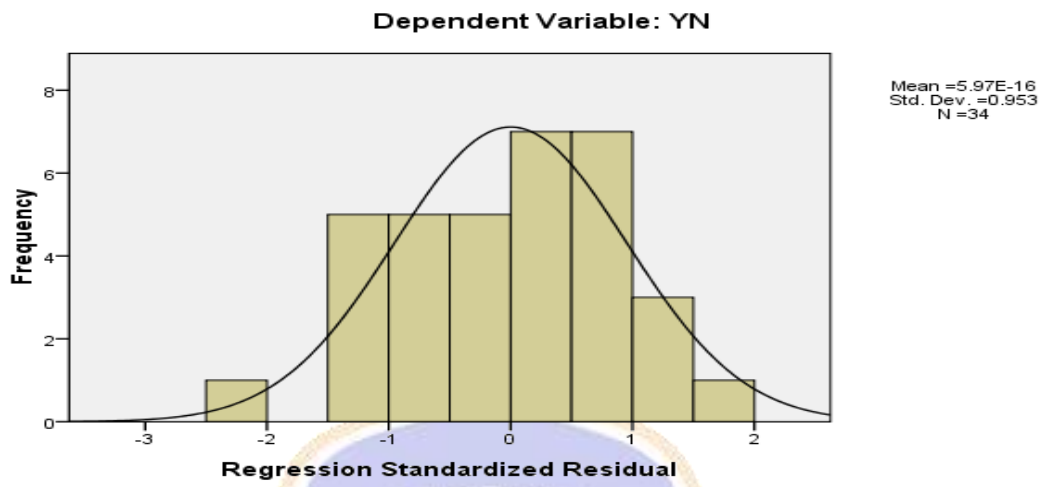
a. Dependent Variable: YN

Collinearity Diagnostics^a

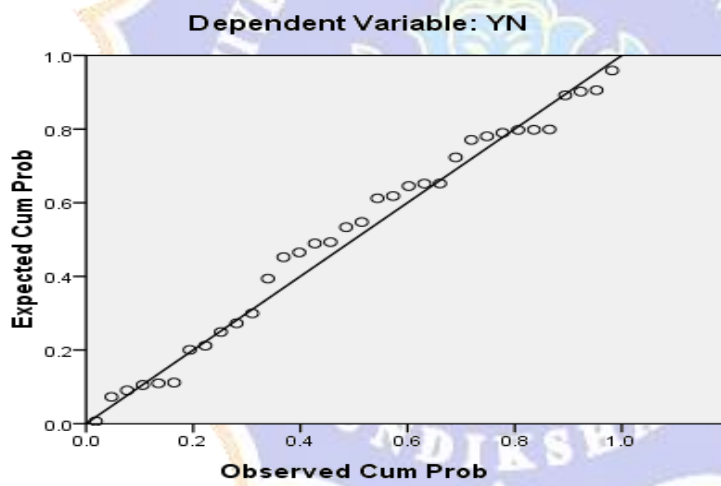
Model	Dimensi on	Eigenvalue	Condition Index	Variance Proportions			
				(Constant)	Zscore(ZN)	Zscore(XN)	Efek Moderasi
1	1	1.853	1.000	.07	.00	.00	.07
	2	1.148	1.271	.00	.40	.42	.00
	3	.855	1.472	.01	.52	.56	.00
	4	.145	3.576	.92	.08	.02	.93

a. Dependent Variable: YN

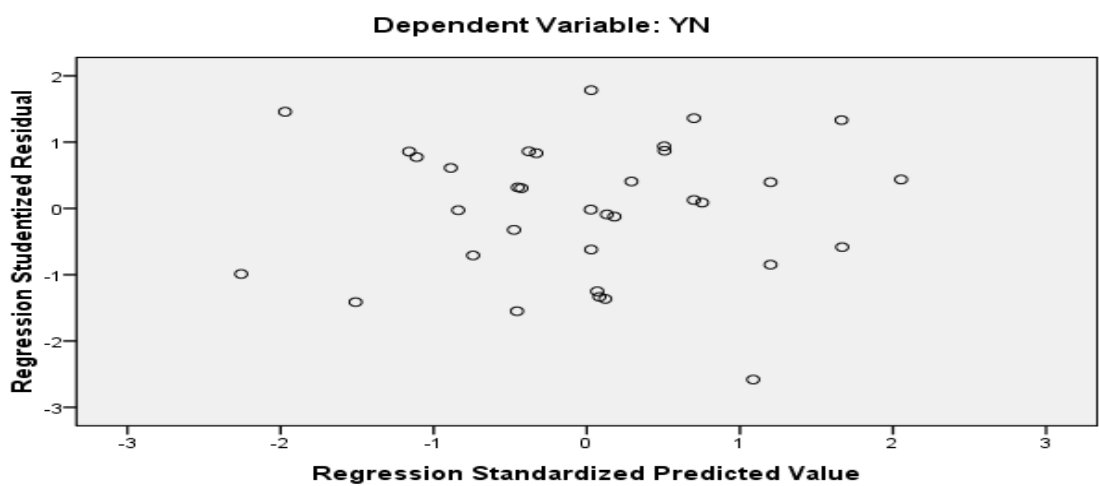
Histogram



Normal P-P Plot of Regression Standardized Residual



Scatterplot



Lampiran 14: Kuesioner Penelitian
Kuesioner Penelitian di PT World Innovative Telecommunication Cabang
Singaraja

KUESIONER PENELITIAN
SKRIPSI

Kepada Yth.

Bapak/Ibu Sales promotion di PT World Innovative Telecommunication Cabang
Singaraja
di Singaraja

Dengan hormat,

Sehubungan dengan penelitian yang saya lakukan mengenai pengaruh beban kerja terhadap kinerja *sales promotion* dengan motivasi sebagai variabel moderasi, dengan ini saya mohon kesediaan Bapak/Ibu untuk mengisi kuesioner di bawah ini secara objektif sesuai dengan apa yang Bapak/Ibu alami dan rasakan sebagai *sales promotion* di PT World Innovative Telecommunication Cabang Singaraja. Penelitian ini dilakukan untuk mengumpulkan data dan informasi dalam rangka penyusunan skripsi untuk memperoleh gelar Sarjana serta kuesioner ini sepenuhnya digunakan untuk kepentingan ilmu pengetahuan.

Atas kesediaan Bapak/Ibu yang telah meluangkan waktunya untuk mengisi kuesioner ini, saya mengucapkan terima kasih.

Hormat saya,

I Gede Ukas Aksama
Mahasiswa Jurusan Manajemen
Undiksha Singaraja

I. Identitas Responden

Pada bagian ini Bapak/Ibu dimohon mengisi data identitas dengan benar. Data identitas Bapak/Ibu akan saya jaga kerahasiaannya.

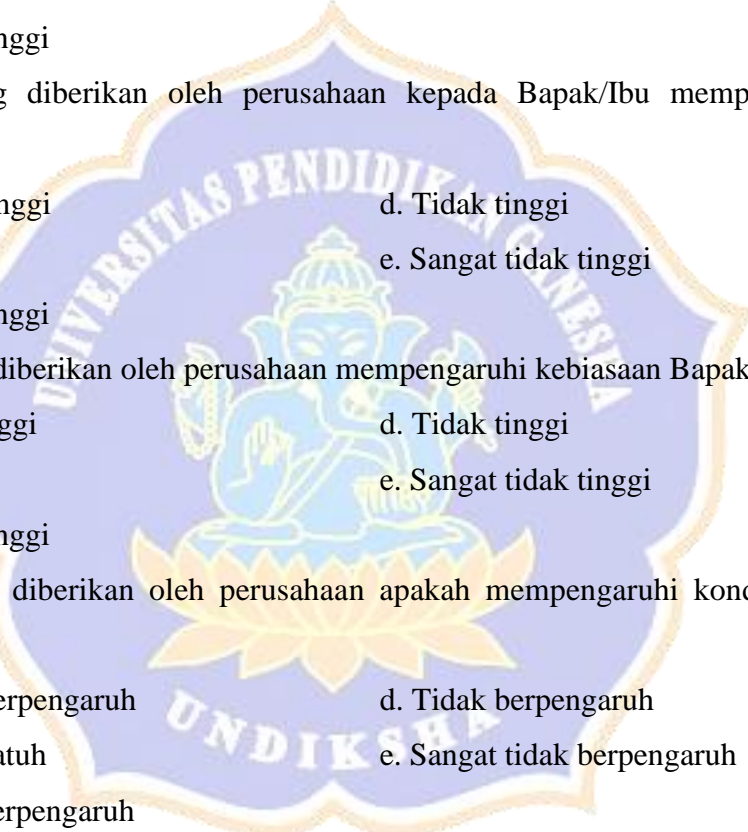
- 1) Nama Responden :
- 2) Jenis Kelamin :
- 3) Usia :
- 4) Pendidikan :

II. Petunjuk

Pada kuesioner ini Bapak/Ibu diminta untuk memberikan tanda silang pada pilihan jawaban a, b, c, d atau e, yang Bapak/Ibu anggap paling cocok dengan situasi dan kondisi yang Bapak/Ibu rasakan di tempat kerja.

III. Daftar Pernyataan Tentang Beban Kerja

1. Tugas yang diberikan oleh perusahaan terhadap Bapak/Ibu.
 - a. Sangat tinggi
 - b. Tinggi
 - c. Cukup tinggi
 - d. Tidak tinggi
 - e. Sangat tidak tinggi
2. Tugas yang diberikan perusahaan kepada Bapak/Ibu sesuai dengan kemampuan Bapak/Ibu.
 - a. Sangat sesuai
 - b. Sesuai
 - c. Cukup sesuai
 - d. Tidak sesuai
 - e. Sangat tidak sesuai
3. Tuntutan kerja Bapak/Ibu alami dalam menyelesaikan pekerjaan lebih awal dari waktu yang ditentukan oleh perusahaan.
 - a. Sangat tinggi
 - b. Tinggi
 - c. Cukup tinggi
 - d. Tidak tinggi
 - e. Sangat sangat tinggi
4. Waktu yang diberikan terhadap Bapak/Ibu dalam menyelesaikan tugas yang diberikan.
 - a. Sangat banyak
 - b. Banyak
 - c. Cukup banyak
 - d. Tidak banyak
 - e. Sangat tidak banyak

- c. Cukup banyak
5. Tuntutan perusahaan terhadap Bapak/Ibu dalam mencapai target dalam waktu singkat dari perusahaan.
- a. Sangat tinggi
b. Tinggi
c. Cukup tinggi
- d. Tidak tinggi
e. Sangat tidak tinggi
6. Tugas yang diberikan oleh perusahaan kepada Bapak/Ibu mempengaruhi mental.
- a. Sangat tinggi
b. Tinggi
c. Cukup tinggi
- d. Tidak tinggi
e. Sangat tidak tinggi
7. Tugas yang diberikan oleh perusahaan kepada Bapak/Ibu mempengaruhi pemikiran.
- a. Sangat tinggi
b. Tinggi
c. Cukup tinggi
- d. Tidak tinggi
e. Sangat tidak tinggi
8. Tugas yang diberikan oleh perusahaan mempengaruhi kebiasaan Bapak/Ibu .
- a. Sangat tinggi
b. Tinggi
c. Cukup tinggi
- d. Tidak tinggi
e. Sangat tidak tinggi
9. Tugas yang diberikan oleh perusahaan apakah mempengaruhi kondisi fisik Bapak/Ibu
- a. Sangat berpengaruh
b. Berpengaruh
c. Cukup berpengaruh
- d. Tidak berpengaruh
e. Sangat tidak berpengaruh
10. Selama melaksanakan tugas yang diberikan oleh perusahaan, terjadi penurunan kesehatan Bapak/ibu dalam bekerja.
- a. Sangat menurun
b. Menurun
c. Cukup menurun
- d. Tidak menurun
e. Sangat tidak menurun
- 

IV. Daftar Pernyataan Tentang Kinerja

1. Skill atau kemampuan dimiliki Bapak/Ibu sesuai dengan pekerjaan dan tugas yang dikerjakan.
 - a. Sangat sesuai
 - b. Sesuai
 - c. Cukup sesuai
 - d. Tidak Sesuai
 - e. Sangat tidak sesuai
2. Bapak/Ibu mampu menyelesaikan jumlah pekerjaan seperti yang ditetapkan oleh perusahaan.
 - a. Sangat mampu
 - b. Mampu
 - c. Cukup mampu
 - d. Tidak mampu
 - e. Sangat tidak mampu
3. Bapak/Ibu mampu mempertahankan kinerjanya dengan konsisten.
 - a. Sangat mampu
 - b. Mampu
 - c. Cukup mampu
 - d. Tidak mampu
 - e. Sangat tidak mampu
4. Bapak/Ibu melakukan pekerjaan dengan tepat waktu.
 - a. Sangat tepat
 - b. Tepat
 - c. Cukup tepat
 - d. Tidak tepat
 - e. Sangat tidak tepat

V. Daftar Pernyataan Tentang Motivasi

1. Kesesuaian dari kesejahteraan Bapak/Ibu dengan jumlah pekerjaan yang dilakukan.
 - a. Sangat sesuai
 - b. Sesuai
 - c. Cukup sesuai
 - d. Tidak sesuai
 - e. Sangat tidak sesuai
2. Bapak/Ibu bersedia membantu satu sama lain dalam bekerja.
 - a. Sangat sedia
 - b. Sedia
 - c. Cukup sedia
 - d. Tidak sedia
 - e. Sangat tidak sedia

3. Hubungan Bapak/Ibu dengan atas dan teman sekerja.
 - a. Sangat akrab
 - b. Akrab
 - c. Cukup akrab
 - d. Tidak akrab
 - e. Sangat akrab
4. Kenyamanan Bapak/Ibu bekerja dengan karyawan
 - a. Sangat nyaman
 - b. Nyaman
 - c. Cukup nyaman
 - d. Tidak nyaman
 - e. Sangat nyaman



RIWAYAT HIDUP



I Gede Ukas Aksama lahir di Pancasari pada tanggal 04 Mei 1997. Penulis lahir dari pasangan Bapak I Made Pica dan Ibu Ketut Ariani. Penulis berkebangsaan Indonesia dan beragama Hindu. Kini penulis beralamat di Br. Dinas Peken, Desa Pancasari, Kecamatan Sukasada, Kabupaten Buleleng, Provinsi Bali. Penulis menyelesaikan pendidikan TK di TK Candimas Pancasari pada tahun 2003, kemudian melanjutkan sekolah dasar di SD No 1 Pancasari dan lulus pada tahun 2009. Kemudian penulis melanjutkan di SMP Negeri 2 Sukasada dan lulus pada tahun 2012. Pada tahun 2015, penulis lulus dari SMA Negeri 2 Singaraja dengan jurusan Ilmu Pengetahuan Alam dan melanjutkan ke S1 Manajemen di Universitas Pendidikan Ganesha. Pada semester akhir di tahun 2020 penulis telah menyelesaikan Skripsi yang berjudul “Pengaruh Beban Kerja Terhadap Kinerja *Sales Promotion* Dengan Motivasi sebagai Moderasi di PT. *World Innovative Telecommunication* Cabang Singaraja”. Selanjutnya, setelah menyelesaikan pendidikan di Universitas Pendidikan Ganesha penulis masih berusaha meraih cita-cita yang selama ini diimpikan.