

LAMPIRAN



Lampiran 01. Daftar Perusahaan Pertambangan yang Terdaftar di Bursa Efek Indonesia dan tergabung dalam PROPER tahun 2018-2020

No	Nama Perusahaan	No	Nama Perusahaan
1	Adaro Energy Tbk	20	Samindo Resources Tbk
2	Alfa Energi Investama Tbk	21	Smr Utama Tbk
3	Atlas Resources Tbk	22	Timah Tbk
4	Baramulti Suksessarana Tbk	23	Aneka Tambang
5	Bayan Resources Tbk	24	Apexindo
6	Borneo Olah Sarana Sukses Tbk	25	Astrindo Nusantara Tbk
7	Bukit Asam Tbk	26	Bumi Resource Mineral
8	Bumi Resources Minerals Tbk	27	Central Omega Resource
9	Citatah Tbk	28	Cita Mineral Investiindo
10	Darma Herwa Tbk	29	Elnusa Tbk
11	Delta Dunia Makmur Tbk	30	Energi Mega Persada Tbk
12	Dian Swastatika Sentosa Tbk	31	Golden Eagel Energy Tbk
13	Golden Energy Mines Tbk	32	Ifishdeco Tbk
14	Harum Energy Tbk	33	Medco Energi Internasional
15	Indika Energy Tbk	34	Pertrosea Tbk
16	Indo Tambangnya Megah Tbk	35	Pt Capitalinv Invesment
17	Kapuas Prima Coal Tbk	36	Pt Ginting Jaya Energi
18	Mitrabara Adiperdana Tbk	37	Radiant Utama Interisco
19	Resources Alam Indonesia Tbk		



Lampiran 02. Purposive Sampling Penelitian

No	Perusahaan	No	Perusahaan
1	Adaro Energy Tbk	13	Aneka Tambang
2	Alfa Energi Investama Tbk	14	Apexindo
3	Baramulti Suksessarana Tbk	15	Astrindo Nusantara Tbk
4	Darma Herwa Tbk	16	Central Omega Resource
5	Delta Dunia Makmur Tbk	17	Elnusa Tbk
6	Dian Swastatika Sentosa Tbk	18	Energi Mega Persada Tbk
7	Golden Energy Mines Tbk	19	Golden Eagel Energy Tbk
8	Harum Energy Tbk	20	Medco Energi Internasional
9	Indika Energy Tbk	21	Pertrosea Tbk
10	Indo Tambangnya Megah Tbk	22	Pt Capitalinv Invesment
11	Mitrabara Adiperdana Tbk	23	Pt Ginting Jaya Energi
12	Samindo Resources Tbk	24	Radiant Utama Interisco

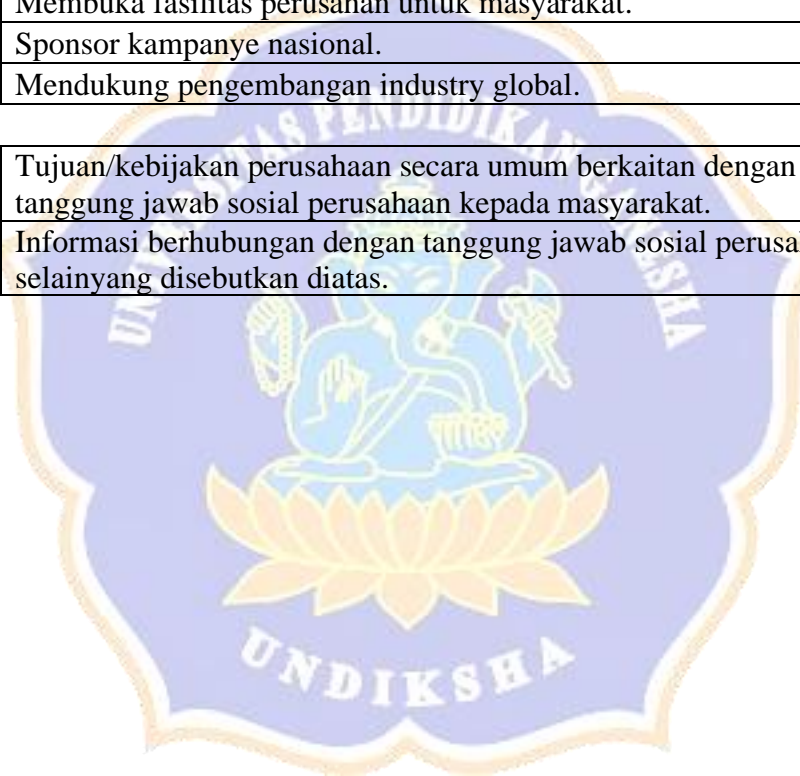
Perusahaan yang Laporan CSR Tidak Tersedia		Perusahaan yang Laporan Kepemilikan Asing Tidak Tersedia	
No	Perusahaan	No	Perusahaan
1	Atlas Resources Tbk	1	Bayan Resources Tbk
2	Borneo Olah Sarana Sukses Tbk	2	Bumi Resources Minerals Tbk
3	Bukit Asam Tbk	3	Citatah Tbk
4	Resources Alam Indonesia Tbk	4	Kapuas Prima Coal Tbk
		5	Smr Utama Tbk
		6	Timah Tbk
		7	Bumi Resource Mineral
		8	Cita Mineral Investiindo
		9	Ifishdeco Tbk

Lampiran 03. Item Pernyataan Pengungkapan CSR

Kategori (Total 78) Checklist Item Pengungkapan Informasi CSR	
Lingkungan	
1	Pengendalian polusi kegiatan operasi; pengeluaran riset & pengembangan pengurangan polusi
2	Pernyataan yang menunjukkan bahwa operasi perusahaan tidak mengakibatkan polusi atau memenuhi ketentuan hukum dan peraturan polusi.
3	Pernyataan yang menunjukkan bahwa polusi operasi telah atau akan dikurangi.
4	Pencegahan atau perbaikan kerusakan lingkungan akibat pengolahan sumber alam, misalnya reklamasi daratan atau reboisasi.
5	Konservasi sumber alam, misalnya mendaur ulang kaca, besi, minyak, air dan kertas.
6	Penggunaan material daur ulang.
7	Menerima penghargaan berkaitan dengan program lingkungan yang dibuat perusahaan
8	Merancang fasilitas yang harmonis dengan lingkungan.
9	Kontribusi dalam seni yang bertujuan untuk memperindah lingkungan.
10	Kontribusi dalam pemugaran bangunan sejarah.
11	Pengolahan limbah.
12	Mempelajari dampak lingkungan untuk memonitor dampak lingkungan perusahaan.
13	Perlindungan lingkungan hidup.
Energi	
1	Menggunakan energi secara lebih efisien dalam kegiatan operasi
2	Memfaatkan barang bekas untuk memproduksi energi.
3	Penghematan energi sebagai hasil produk daur ulang.
4	Membahas upaya perusahaan dalam mengurangi konsumsi energi.
5	Peningkatan efisiensi energi dari produk.
6	Riset yang mengarah pada peningkatan efisiensi energi dari produk.
7	Kebijakan energi perusahaan.
Kesehatan dan Keselamatan Tenaga Kerja	
1	Mengurangi polusi, iritasi atau risiko dalam lingkungan kerja
2	Mempromosikan keselamatan tenaga kerja dan kesehatan fisik/mental.
3	Statistik kecelakaan kerja
4	Mentaati peraturan standar kesehatan dan keselamatan kerja.
5	Menerima penghargaan berkaitan dengan keselamatan kerja.
6	Menetapkan suatu komite keselamatan kerja.
7	Melaksanakan riset untuk meningkatkan keselamatan kerja
8	Pelayanan kesehatan tenaga kerja

Lain-lain Tenaga Kerja	
1	Perekrutan atau memanfaatkan tenaga kerja wanita/orang cacat.
2	Persentase/jumlah tenaga kerja wanita/orang cacat.
3	Tujuan penggunaan tenaga kerja wanita/orang cacat dalam tingkatmanagerial
4	Progaram untuk kemajuan tenaga kerja wanita/orang cacat
5	Pelatihan tenaga kerja melalui progaram tertentu ditempat kerja
6	Memberi bantuan keuangan pada tenaga kerja dalam bidang pendidikan.
7	Mendirikan pusat pelatihan tenaga kerja.
8	Bantuan atau bimbingan untuk tenaga kerja yang dalam prosesmengundurkan diri atau yang telah mebuat kesalahan.
9	Perencanaan kepemilikan rumah karyawan.
10	Fasilitas untuk aktivitas rekreasi.
11	Persenatse gaji untuk pensiun.
12	Kebijakan penggajian.
13	Jumlah tenaga kerja dalam perusahaan.
14	Tingkatan managerial yang ada.
15	Disposisi staff, masa kerja, missal: penjualan per tenaga kerja.
16	Jumlah staff, masa kerja dan kelompokan usia mereka.
17	Statistic tenaga kerja yang direkrut.
18	Kualifikasi tenaga kerja yang direkrut
19	Rencana kepemilikan saham oleh tenaga kerja.
20	Rencana pembagian keuntungan lain.
21	Informasi hubungan manajemen dengan tenaga kerja dalammeningkatkan kepuasan dan motivasi kerja.
22	Informasi stabilitas pekerjaan tenaga kerja dan masa depan perusahaan.
23	Laporan tenaga kera yang terpisah.
24	Hubungan perusahaan dengan serikat buruh.
25	Gangguan dan aksi tenaga kerja.
26	Informasi bagaimana aksi tenaga kerja dinegoisasikan.
27	Kondisi kerja secara umum
28	Reorganisasi perusahaan yang mempengaruhi tenaga kerja.
29	Statistik perputaran tenaga kerja.
Produk	
1	Pengembangan produk perusahaan, termasuk pengemasannya.
2	Gambaran pengeluaran riset dan pengemabangan produk.
3	Informasi proyek riset perusahaan untuk memperbaiki produk.
4	Produk memenuhi standar keselamatan.
5	Membuat produk lebih aman untuk konsumen
6	Produk memenuhi standar keselamatan.
7	Membuat produk lebih aman untuk konsumen
8	Melaksanakan riset atas tingkat keselamatan produk perusahaan.

9	Peningkatan kebersihan/kesehatan dalam pengolahan dan penyiapan produk.
10	Informasi atas keselamatan produk perusahaan
11	Informasi produk yang dicerminkan dalam penerimaan penghargaan.
12	Informasi yang dapat diverifikasi bahwa mutu produk telah meningkat
Keterlibatan Masyarakat	
1	Sumbangan tunai, produk, pelayanan untuk aktivitas masyarakat, pendidikan dan seni.
2	Tenaga kerja paruh waktu dari mahasiswa/pelajar
3	Sebagai sponsor untuk proyek kesehatan masyarakat.
4	Membantu riset medis.
5	Sponsor untuk konferensi pendidikan, seminar atau pameran seni
6	Membiayai program beasiswa.
7	Membuka fasilitas perusahaan untuk masyarakat.
8	Sponsor kampanye nasional.
9	Mendukung pengembangan industry global.
Umum	
1	Tujuan/kebijakan perusahaan secara umum berkaitan dengan tanggung jawab sosial perusahaan kepada masyarakat.
2	Informasi berhubungan dengan tanggung jawab sosial perusahaan selain yang disebutkan diatas.



	Aneka Tambang	2019	0	0	0	0	0	0	1	1	1	0	1	0	0
		2020	0	0	0	0	0	1	1	1	1	0	1	0	0
14	Apexindo	2018	0	0	0	0	0	0	0	0	0	0	0	0	0
		2019	0	0	0	0	0	0	0	0	0	0	0	0	0
		2020	0	0	0	0	0	0	0	0	0	0	0	0	0
15	Astrindo Nusantara Tbk	2018	1	1	1	1	0	0	0	0	0	1	1	1	1
		2019	1	1	1	1	1	1	0	0	0	1	1	1	1
		2020	1	1	1	1	1	1	0	0	0	1	1	1	1
16	Central Omega Resource	2018	0	0	0	0	0	1	0	0	0	0	0	0	0
		2019	0	0	0	0	0	1	0	0	1	0	0	0	0
		2020	0	0	0	0	0	1	0	0	1	0	0	0	1
17	Elnusa Tbk	2018	0	0	0	0	0	0	0	0	0	0	0	0	0
		2019	0	0	0	0	0	0	0	0	0	0	0	0	0
		2020	0	0	0	0	0	1	0	0	1	0	0	0	0
18	Energi Mega Persada Tbk	2018	0	0	0	0	0	1	0	0	0	0	0	0	0
		2019	0	0	0	0	0	1	0	1	1	0	0	0	1
		2020	0	0	0	0	0	1	0	0	1	0	0	0	0
19	Golden Eagel Energy Tbk	2018	0	0	0	0	0	0	0	0	0	0	0	0	0
		2019	0	0	0	0	0	0	0	0	0	0	0	0	0
		2020	0	1	0	0	0	0	0	0	0	0	0	0	0
20	Medco Energi Internasional	2018	0	0	0	0	0	1	1	1	1	0	0	0	0
		2019	0	0	0	0	0	0	0	0	0	0	0	0	0
		2020	1	1	0	0	0	1	0	0	0	0	0	0	1
21	Pertrosea Tbk	2018	1	0	0	0	1	0	0	0	0	1	0	0	0
		2019	1	0	0	1	1	0	0	0	0	1	0	0	0
		2020	1	0	1	1	1	0	0	0	0	1	0	0	0
22	Pt Capitalinv Invesment	2018	1	0	0	0	0	0	0	0	0	0	0	0	0
		2019	1	1	1	1	1	1	1	1	0	0	0	1	1
		2020	1	1	1	1	1	1	1	1	0	0	0	1	1
23	Pt Ginting Jaya Energi	2018	0	0	0	0	0	1	0	0	0	0	0	0	1
		2019	0	0	0	1	1	1	0	0	0	0	0	0	0
		2020	0	0	0	1	1	1	0	0	0	0	0	0	1
24	Radiant Utama Interisco	2018	0	0	0	1	1	1	0	0	0	0	0	0	1
		2019	0	0	0	1	1	1	0	0	0	0	0	0	1
		2020	0	0	0	1	1	1	0	0	0	0	0	0	1

No	Perusahaan	Tahun	Energi							Kesehatan Dan Keselamatan Kerja								
			B.1	B.2	B.3	B.4	B.5	B.6	B.7	C.1	C.2	C.3	C.4	C.5	C.6	C.7	C.8	
1	Adaro Energy Tbk	2018	0	0	0	0	1	1	0	1	1	0	0	0	0	0	0	
		2019	1	1	0	0	1	1	0	1	1	0	0	0	0	0	1	
		2020	1	1	0	1	1	1	0	0	0	0	0	0	0	0	1	
2	Alfa Energi Investama Tbk	2018	1	0	1	0	0	1	0	0	0	0	0	0	0	0	0	
		2019	1	0	1	0	0	1	0	0	0	0	0	0	0	0	0	
		2020	0	0	1	0	1	0	1	0	1	0	0	1	0	1	0	
3	Baramulti Suksessarana Tbk	2018	0	0	0	0	0	0	0	0	0	0	0	1	1	0	1	
		2019	0	1	0	0	0	1	0	0	1	0	0	1	1	1	1	
		2020	0	1	0	0	0	1	0	0	1	0	0	1	1	1	1	
4	Darma Herwa Tbk	2018	0	0	1	0	0	1	0	0	0	0	0	0	0	0	0	
		2019	0	0	1	0	0	1	0	0	0	0	0	0	0	0	0	
		2020	0	1	1	1	0	1	0	0	0	0	0	0	0	0	0	
5	Delta Dunia Makmur Tbk	2018	0	0	1	0	1	0	0	0	0	0	0	0	0	0	0	
		2019	0	0	1	0	1	0	0	0	0	0	0	0	0	0	0	
		2020	0	0	1	0	1	0	0	0	0	0	0	0	0	0	0	
6	Dian Swastatika Sentosa Tbk	2018	1	1	0	0	0	0	0	1	0	0	0	0	1	1	0	
		2019	1	1	0	0	0	0	0	1	0	0	0	0	0	1	1	0
		2020	1	1	0	0	0	0	0	1	0	0	0	0	0	1	1	0
7	Golden Energy Mines Tbk	2018	1	1	1	0	0	0	1	1	0	0	0	0	0	0	0	
		2019	1	1	1	0	0	0	1	0	0	0	0	0	0	1	0	
		2020	1	1	1	0	0	0	1	1	0	0	0	0	0	1	0	
8	Harum Energy Tbk	2018	1	1	0	1	1	0	0	0	0	0	0	1	1	1	1	
		2019	1	1	0	1	1	1	0	1	1	1	1	1	1	1	1	
		2020	1	1	0	1	1	1	0	1	1	1	1	1	1	1	1	
9	Indika Energy Tbk	2018	0	0	0	0	0	1	0	1	1	1	1	1	1	1	0	
		2019	0	0	0	0	0	1	0	1	1	1	1	1	1	1	0	
		2020	0	0	0	0	0	1	0	1	1	1	1	1	1	1	0	
10	Indo Tambangnya Megah Tbk	2018	0	0	1	1	1	1	1	1	0	0	0	0	0	0	0	
		2019	0	0	1	1	1	1	1	1	0	0	0	0	0	0	0	
		2020	0	0	1	1	1	1	1	1	0	0	0	0	0	0	0	
11	Mitrabara Adiperdana Tbk	2018	1	1	0	1	1	0	0	1	1	1	1	1	1	1	1	
		2019	1	1	0	1	1	0	0	1	1	1	1	1	1	1	1	
		2020	1	1	0	1	1	0	0	1	1	1	1	1	1	1	1	
12	Samindo Resources Tbk	2018	0	0	0	0	0	0	0	0	0	1	1	0	0	0	1	
		2019	0	0	1	0	0	0	1	0	0	1	1	0	0	0	1	
		2020	0	1	1	0	0	0	1	0	0	1	1	0	0	0	1	
13	Aneka Tambang	2018	0	0	0	0	0	0	0	0	0	0	1	0	0	0		

		2019	0	1	1	0	0	0	1	1	1	1	1	0	0	0	0
		2020	0	1	1	0	0	0	1	1	1	1	1	0	0	0	0
14	Apexindo	2018	0	0	0	0	0	0	0	0	0	0	0	0	0	0	0
		2019	0	0	0	0	0	0	0	0	0	0	0	0	0	0	0
		2020	0	0	0	0	0	0	0	0	0	0	0	0	0	0	0
15	Astrindo Nusantara Tbk	2018	1	1	0	1	1	0	0	1	1	1	1	1	1	1	1
		2019	1	1	0	1	1	0	0	1	1	1	1	1	1	1	1
		2020	1	1	0	1	1	0	0	1	1	1	1	1	1	1	1
16	Central Omega Resource	2018	0	0	0	0	0	0	0	0	0	0	0	0	0	0	0
		2019	0	0	0	0	0	0	0	0	0	0	0	0	0	0	0
		2020	0	0	1	0	0	0	1	0	0	1	0	0	0	1	0
17	Elnusa Tbk	2018	0	0	0	0	0	0	0	0	0	0	0	0	0	0	0
		2019	0	0	0	0	0	0	0	0	0	0	0	0	0	0	0
		2020	0	0	0	0	1	0	0	0	0	0	0	0	0	0	0
18	Energi Mega Persada Tbk	2018	0	0	0	0	0	0	0	0	0	0	0	0	0	0	0
		2019	1	0	1	0	1	0	1	1	0	0	0	0	1	0	0
		2020	0	0	0	0	1	0	0	0	0	0	0	0	0	0	0
19	Golden Eagel Energy Tbk	2018	0	0	0	0	1	0	0	1	0	0	0	1	1	1	0
		2019	0	0	0	1	0	0	0	0	0	0	0	1	1	1	0
		2020	0	0	1	1	1	0	0	1	0	0	0	1	1	1	0
20	Medco Energi Internasional	2018	1	0	0	1	0	0	1	0	1	1	0	0	0	1	
		2019	0	0	0	0	0	0	0	0	0	0	0	0	0	0	
		2020	1	1	1	1	1	0	0	1	0	0	0	1	1	1	0
21	Pertrosea Tbk	2018	1	0	0	0	1	1	0	0	0	1	1	0	0	1	1
		2019	1	0	0	0	1	1	0	0	0	1	1	0	0	1	1
		2020	1	0	0	0	1	1	0	0	0	1	1	0	0	1	1
22	Pt Capitalinv Invesment	2018	0	0	1	1	1	1	0	1	0	1	1	1	1	1	1
		2019	1	1	1	1	1	1	0	1	0	1	1	1	1	1	1
		2020	1	1	1	1	1	1	0	1	0	1	1	1	1	1	1
23	Pt Ginting Jaya Energi	2018	1	1	0	0	0	0	0	0	0	1	1	0	0	0	1
		2019	0	0	0	0	0	0	0	0	0	0	0	0	0	0	0
		2020	1	1	0	0	0	0	0	0	0	1	1	0	0	0	1
24	Radiant Utama Interisco	2018	1	1	0	0	0	0	0	0	0	1	1	0	0	0	1
		2019	1	1	0	0	0	0	0	0	0	1	1	0	0	0	1
		2020	1	1	0	0	0	0	0	0	0	1	1	0	0	1	1

No	Perusahaan	Tahun	Lain-Lain															
			D. 14	D. 15	D. 16	D. 17	D. 18	D. 19	D. 20	D. 21	D. 22	D. 23	D. 24	D. 25	D. 26	D. 27	D. 28	D. 29
1	Adaro Energy Tbk	2018	1	0	0	0	0	0	0	0	1	0	1	0	0	0	0	0
		2019	0	0	0	0	0	0	0	0	0	0	0	0	0	0	0	0
		2020	0	0	0	0	0	0	0	0	0	0	0	0	0	0	0	0
2	Alfa Energi Investama Tbk	2018	0	0	0	0	0	0	0	0	0	0	0	0	0	0	0	0
		2019	0	0	0	0	0	0	0	0	0	0	0	0	0	0	0	0
		2020	1	0	0	0	0	1	1	0	0	0	1	1	0	0	1	0
3	Baramulti Suksessarana Tbk	2018	0	0	0	0	0	0	0	0	0	0	0	0	0	0	0	0
		2019	0	1	0	0	1	0	0	0	0	0	0	0	0	0	0	0
		2020	0	1	0	0	1	0	0	0	0	0	0	0	0	0	0	0
4	Darma Herwa Tbk	2018	0	0	0	0	0	0	0	0	0	0	0	0	0	0	0	0
		2019	0	0	0	0	0	0	0	0	0	0	0	0	0	0	0	0
		2020	1	0	0	0	0	1	0	0	0	0	0	1	0	0	0	0
5	Delta Dunia Makmur Tbk	2018	0	0	0	0	0	0	0	1	0	0	0	0	0	0	0	0
		2019	1	0	0	0	0	0	0	1	1	1	0	0	0	0	0	0
		2020	1	0	0	0	0	0	0	1	1	1	0	0	0	0	0	0
6	Dian Swastatika Sentosa Tbk	2018	0	1	1	1	1	0	0	0	1	1	0	0	0	1	1	0
		2019	0	1	1	1	1	0	0	0	1	1	0	0	0	1	1	0
		2020	0	1	1	1	1	0	0	0	1	1	0	0	0	1	1	0
7	Golden Energy Mines Tbk	2018	0	0	0	0	1	1	1	0	0	0	0	0	1	1	1	0
		2019	0	0	1	0	1	1	1	0	0	0	0	0	1	1	1	0
		2020	0	0	1	0	1	1	1	0	0	1	0	1	1	1	1	1
8	Harum Energy Tbk	2018	0	0	0	0	0	0	1	0	0	0	0	0	0	0	0	1
		2019	0	0	0	1	1	0	0	0	0	0	1	1	1	0	0	1
		2020	0	1	1	1	1	0	0	0	0	0	1	1	1	0	0	0
9	Indika Energy Tbk	2018	0	0	0	0	0	1	1	0	0	0	0	0	0	0	0	0
		2019	0	0	0	0	0	1	1	0	0	0	0	0	0	0	0	0
		2020	0	0	0	0	0	1	1	0	0	0	0	0	0	0	0	0
10	Indo Tambangnya Megah Tbk	2018	0	0	0	0	0	0	0	0	0	0	0	0	0	0	0	0
		2019	0	0	0	0	0	0	0	0	0	0	0	0	0	0	0	0
		2020	0	0	0	0	0	0	0	0	0	0	0	0	0	0	0	0
11	Mitrabara Adiperdana Tbk	2018	1	1	0	1	1	1	1	1	0	0	0	0	0	0	0	0
		2019	1	1	0	1	1	1	1	1	1	1	1	1	0	1	1	1
		2020	1	1	0	1	1	1	1	1	1	1	1	1	1	0	1	1
12	Samindo Resources Tbk	2018	0	0	0	0	0	0	1	0	0	0	1	1	1	0	0	0
		2019	0	0	0	0	0	0	1	0	0	0	1	1	1	0	0	0
		2020	0	0	0	0	0	0	1	0	0	0	1	1	1	0	0	0
13	Aneka Tambang	2018	0	0	0	1	1	1	1	0	0	0	0	0	0	1	1	1
		2019	0	0	0	1	1	1	1	0	0	0	0	0	0	1	1	1

No	Perusahaan	Tahun	Produk											
			E.1	E.2	E.3	E.4	E.5	E.6	E.7	E.8	E.9	E.10	E.11	E.12
1	Adaro Energy Tbk	2018	0	0	0	0	0	0	0	0	0	0	0	0
		2019	0	0	0	0	0	0	0	0	0	0	0	0
		2020	1	1	1	0	0	1	0	1	0	0	0	0
2	Alfa Energi Investama Tbk	2018	0	0	0	0	0	0	0	0	0	0	0	0
		2019	0	0	0	0	0	0	1	1	1	0	0	0
		2020	0	1	0	0	0	1	0	0	0	0	0	0
3	Baramulti Suksessarana Tbk	2018	1	1	0	1	0	0	1	1	1	1	1	1
		2019	1	1	0	1	0	0	1	1	1	1	1	1
		2020	1	1	0	1	0	0	1	1	1	1	1	1
4	Darma Herwa Tbk	2018	0	0	0	0	0	0	0	0	0	0	0	0
		2019	0	0	0	0	0	0	0	0	0	0	0	0
		2020	1	0	0	0	0	1	0	0	0	1	0	0
5	Delta Dunia Makmur Tbk	2018	0	0	0	0	0	0	0	0	0	0	1	0
		2019	1	1	1	0	0	0	0	0	0	1	1	1
		2020	1	1	1	0	0	0	0	0	0	1	1	1
6	Dian Swastatika Sentosa Tbk	2018	0	1	0	0	0	0	0	0	0	0	0	0
		2019	0	1	0	0	0	0	0	0	0	0	0	1
		2020	0	1	1	0	0	1	0	0	1	0	0	1
7	Golden Energy Mines Tbk	2018	0	0	0	0	1	0	0	0	1	0	0	0
		2019	0	0	0	0	1	0	0	0	1	0	0	0
		2020	0	0	0	0	1	0	0	0	1	0	0	0
8	Harum Energy Tbk	2018	0	0	0	0	0	0	0	0	0	0	0	0
		2019	0	0	0	1	1	1	0	0	0	0	1	0
		2020	0	0	0	1	1	1	0	0	0	0	0	0
9	Indika Energy Tbk	2018	0	0	0	0	0	0	0	0	0	0	0	0
		2019	0	0	0	0	0	0	0	0	0	0	0	0
		2020	0	0	0	0	0	0	0	0	0	0	0	0
10	Indo Tambangnya Megah Tbk	2018	0	0	0	0	0	0	0	0	0	0	0	0
		2019	0	0	0	0	0	0	0	0	0	0	0	0
		2020	0	0	0	0	0	0	0	0	0	0	0	0
11	Mitrabara Adiperdana Tbk	2018	0	0	0	0	0	0	0	0	0	0	0	0
		2019	1	1	1	0	0	0	1	1	1	1	1	1
		2020	1	1	1	0	0	0	1	1	1	1	1	1
12	Samindo Resources Tbk	2018	0	0	0	1	1	1	0	0	0	0	0	0
		2019	0	0	0	1	1	1	0	0	0	0	0	0
		2020	0	0	0	1	1	1	0	0	0	0	0	0
13	Aneka Tambang	2018	0	0	0	0	0	0	0	1	1	0	0	0
		2019	0	0	0	0	0	0	0	0	1	1	0	0

No	Perusahaan	Tahun	Keterlibatan Masyarakat									Umum		Total	Nilai CSR
			F. 1	F. 2	F. 3	F. 4	F. 5	F. 6	F. 7	F. 8	F. 9	G. 1	G. 2		
1	Adaro Energy Tbk	2018	0	0	0	0	0	0	0	0	0	0	0	14	0.18
		2019	0	0	0	0	0	0	0	0	0	0	0	17	0.22
		2020	0	1	0	0	0	0	0	0	0	0	0	24	0.31
2	Alfa Energi Investama Tbk	2018	0	0	0	0	0	0	0	0	0	0	9	0.12	
		2019	0	0	0	0	0	0	0	0	0	0	12	0.15	
		2020	0	0	0	0	0	0	0	0	0	0	27	0.35	
3	Baramulti Suksessarana Tbk	2018	1	1	1	1	1	1	1	1	1	1	27	0.35	
		2019	1	1	1	1	1	1	1	1	1	1	44	0.56	
		2020	1	1	1	1	1	1	1	1	1	1	44	0.56	
4	Darma Herwa Tbk	2018	0	0	0	0	0	0	0	0	0	0	9	0.12	
		2019	0	0	0	0	0	0	0	0	0	0	15	0.19	
		2020	0	1	0	0	0	0	0	0	0	0	27	0.35	
5	Delta Dunia Makmur Tbk	2018	0	0	0	1	0	1	0	1	0	1	9	0.12	
		2019	0	0	0	1	0	1	0	1	0	1	21	0.27	
		2020	0	0	0	1	0	1	0	1	0	1	21	0.27	
6	Dian Swastatika Sentosa Tbk	2018	0	0	0	0	0	0	0	0	0	0	17	0.22	
		2019	0	0	0	0	0	0	0	0	0	0	21	0.27	
		2020	0	0	0	0	0	1	0	0	0	0	25	0.32	
7	Golden Energy Mines Tbk	2018	0	0	0	0	0	0	0	0	0	0	14	0.18	
		2019	0	0	0	0	0	0	0	0	0	0	21	0.27	
		2020	0	0	0	0	0	0	0	0	0	0	25	0.32	
8	Harum Energy Tbk	2018	0	0	1	0	0	0	0	0	0	0	15	0.19	
		2019	1	1	1	0	0	0	0	0	0	0	34	0.44	
		2020	1	1	1	0	0	0	0	0	0	0	34	0.44	
9	Indika Energy Tbk	2018	0	1	1	0	0	0	0	0	0	0	15	0.19	
		2019	0	1	1	0	0	0	0	0	0	0	17	0.22	
		2020	0	1	1	0	0	0	0	0	0	0	17	0.22	
10	Indo Tambangnya Megah Tbk	2018	0	1	1	0	0	0	0	0	0	0	16	0.21	
		2019	0	1	1	0	0	0	0	0	0	0	19	0.24	
		2020	0	1	1	0	0	0	0	0	0	0	19	0.24	
11	Mitrabara Adiperdana Tbk	2018	0	0	0	0	0	1	0	0	0	0	41	0.53	
		2019	0	0	1	0	0	1	0	0	1	0	59	0.76	
		2020	0	0	1	0	0	1	0	0	1	0	59	0.76	
12	Samindo Resources Tbk	2018	0	0	0	0	0	0	1	1	1	0	15	0.19	
		2019	0	0	0	0	0	0	1	1	1	0	23	0.29	
		2020	0	0	0	0	0	0	1	1	1	0	28	0.36	
13	Aneka Tambang	2018	0	0	0	0	0	0	0	1	0	0	12	0.15	
		2019	0	0	0	0	0	0	0	1	0	0	22	0.28	

		2020	0	0	0	0	0	0	0	0	1	0	0	0	23	0.29
14	Apexindo	2018	0	0	1	0	1	0	0	0	0	0	0	0	13	0.17
		2019	0	0	1	0	1	0	0	0	0	0	0	0	13	0.17
		2020	0	0	1	0	1	0	0	0	0	0	0	0	15	0.19
15	Astrindo Nusantara Tbk	2018	0	0	0	0	0	0	0	0	0	0	0	0	34	0.44
		2019	0	0	0	0	0	1	0	0	0	0	0	0	41	0.53
		2020	0	0	0	0	0	1	0	0	0	0	0	0	44	0.56
16	Central Omega Resource	2018	0	0	1	0	1	0	0	0	0	0	0	0	14	0.18
		2019	0	0	1	0	1	0	0	0	0	0	0	0	15	0.19
		2020	0	0	1	0	1	0	0	0	0	0	0	0	23	0.29
17	Elnusa Tbk	2018	0	0	1	0	1	0	0	0	0	0	0	0	12	0.15
		2019	0	0	1	0	1	0	0	0	0	0	0	0	13	0.17
		2020	0	0	1	0	1	0	0	0	0	0	0	0	16	0.21
18	Energi Mega Persada Tbk	2018	0	0	1	0	1	0	0	0	0	0	0	0	14	0.18
		2019	0	0	1	0	1	0	0	0	0	0	0	0	33	0.42
		2020	0	0	1	0	1	0	0	0	0	0	0	0	15	0.19
19	Golden Eagel Energy Tbk	2018	0	0	0	0	0	0	0	0	0	0	0	0	14	0.18
		2019	0	0	0	0	0	0	0	0	0	0	0	0	13	0.17
		2020	0	0	0	0	0	0	0	0	0	0	0	0	17	0.22
20	Medco Energi Internasional	2018	0	0	0	0	0	0	0	0	0	0	0	0	13	0.17
		2019	1	1	1	0	0	0	0	0	0	0	0	0	13	0.17
		2020	0	0	0	0	0	0	0	0	0	0	0	0	21	0.27
21	Pertrosea Tbk	2018	0	0	0	0	0	0	0	0	0	0	0	0	12	0.15
		2019	0	0	0	0	0	0	0	0	0	0	0	0	13	0.17
		2020	0	0	0	0	0	0	0	0	0	0	0	0	14	0.18
22	Pt Capitalinv Invesment	2018	0	0	0	0	0	0	0	0	0	0	0	0	33	0.42
		2019	0	0	0	0	0	0	0	0	0	0	0	0	44	0.56
		2020	0	0	0	0	0	0	0	0	0	0	0	0	44	0.56
23	Pt Ginting Jaya Energi	2018	0	0	0	0	0	0	0	0	0	0	0	0	14	0.18
		2019	0	0	0	0	0	0	0	0	0	0	0	0	9	0.12
		2020	0	0	0	0	0	0	0	0	0	0	0	0	15	0.19
24	Radiant Utama Interisco	2018	0	0	0	0	0	0	0	0	0	0	0	0	15	0.19
		2019	0	0	0	0	0	0	0	0	0	0	0	0	13	0.17
		2020	0	0	0	0	0	0	0	0	0	0	0	0	17	0.22

Lampiran 05. Jumlah Kepemilikan Asing Perusahaan Pertambangan di Bursa Efek Indonesia tahun 2018-2020

No	Nama Perusahaan	2018			2019		
		Jumlah Saham Pihak Asing	Jumlah Saham Beredar	Kepemilikan Asing	Jumlah Saham Pihak Asing	Jumlah Saham Beredar	Kepemilikan Asing
1	Adaro Energy Tbk	6,955,698,432	31,985,962,000	21.75%	6,251,345,104	31,985,962,000	19.54%
2	Alfa Energi Investama Tbk	105,500	146,578,370	0.07%	28,890,600	147,536,290	19.58%
3	Baramulti Suksessarana Tbk	1,049,950,000	2,616,500,000	40.13%	1,049,962,400	2,616,500,000	40.13%
4	Darma Herwa Tbk	31,380,000	230,670,000	13.60%	31,130,000	21,853,733,792	0.14%
5	Delta Dunia Makmur Tbk	4,874,342,725	8,611,686,432	56.60%	5,194,567,425	8,619,817,982	60.26%
6	Dian Swastatika Sentosa Tbk	309,000,000	770,552,320	40.10%	309,000,000	770,552,320	40.10%
7	Golden Energy Mines Tbk	5,815,187,600	5,882,353,000	98.86%	5,815,600,100	5,882,353,000	98.87%
8	Harum Energy Tbk	192,236,674	2,703,620,000	7.11%	56,436,590	2,703,620,000	2.09%
9	Indika Energy Tbk	443,415,968	5,210,192,000	8.51%	443,415,968	5,210,192,000	8.51%
10	Indo Tambangnya Megah Tbk	972,542,202	1,129,925,000	86.07%	948,671,296	1,129,925,000	83.96%
11	Mitrabara Adiperdana Tbk	419,243,446	3,900,000,000	10.75%	421,105,102	3,900,000,000	10.80%
12	Samindo Resources Tbk	1,513,024,486	2,206,312,500	68.58%	1,491,362,085	2,206,312,500	67.60%
13	Aneka Tambang	1,594,837,022	24,030,764,725	6.64%	1,662,291,752	24,030,764,725	6.92%
14	Apexindo	589,525,304	2,659,850,000	22.16%	589,525,304	2,659,850,000	22.16%
15	Astrindo Nusantara Tbk	8,407,928,791	40,158,987,014	20.94%	6,697,875,041	44,693,066,193	14.99%
16	Central Omega Resource	110,606,600	5,638,246,600	1.96%	93,344,030	5,638,246,600	1.66%
17	Elnusa Tbk	1,090,610,751	7,298,500,000	14.94%	1,090,610,751	7,298,500,000	14.94%
18	Energi Mega Persada Tbk	4,053,100,057	10,342,179,272	39.19%	2,228,739,633	10,342,179,272	21.55%
19	Golden Eagel Energy Tbk	364,200,491	3,150,000,000	11.56%	356,639,391	3,150,000,000	11.32%
20	Medco Energi Internasional	1,967,498,730	17,829,347,601	11.04%	1,992,117,160	17,916,081,914	11.12%
21	Petrosea Tbk	2,786,700	1,008,605,000	0.28%	26,913,581	1,008,605,000	2.67%
22	Pt Capitalinv Invesment	9,687,658,727	31,842,082,852	30.42%	9,687,658,727	31,842,082,852	30.42%
23	Pt Ginting Jaya Energi	4,233,300	2,475,720,000	0.17%	4,233,300	2,475,720,000	0.17%

24	Radiant Utama Interisco	14,707,000	770,000,000	1.91%	13,860,000	770,000,000	1.80%
	Total			16.58%			15.98%

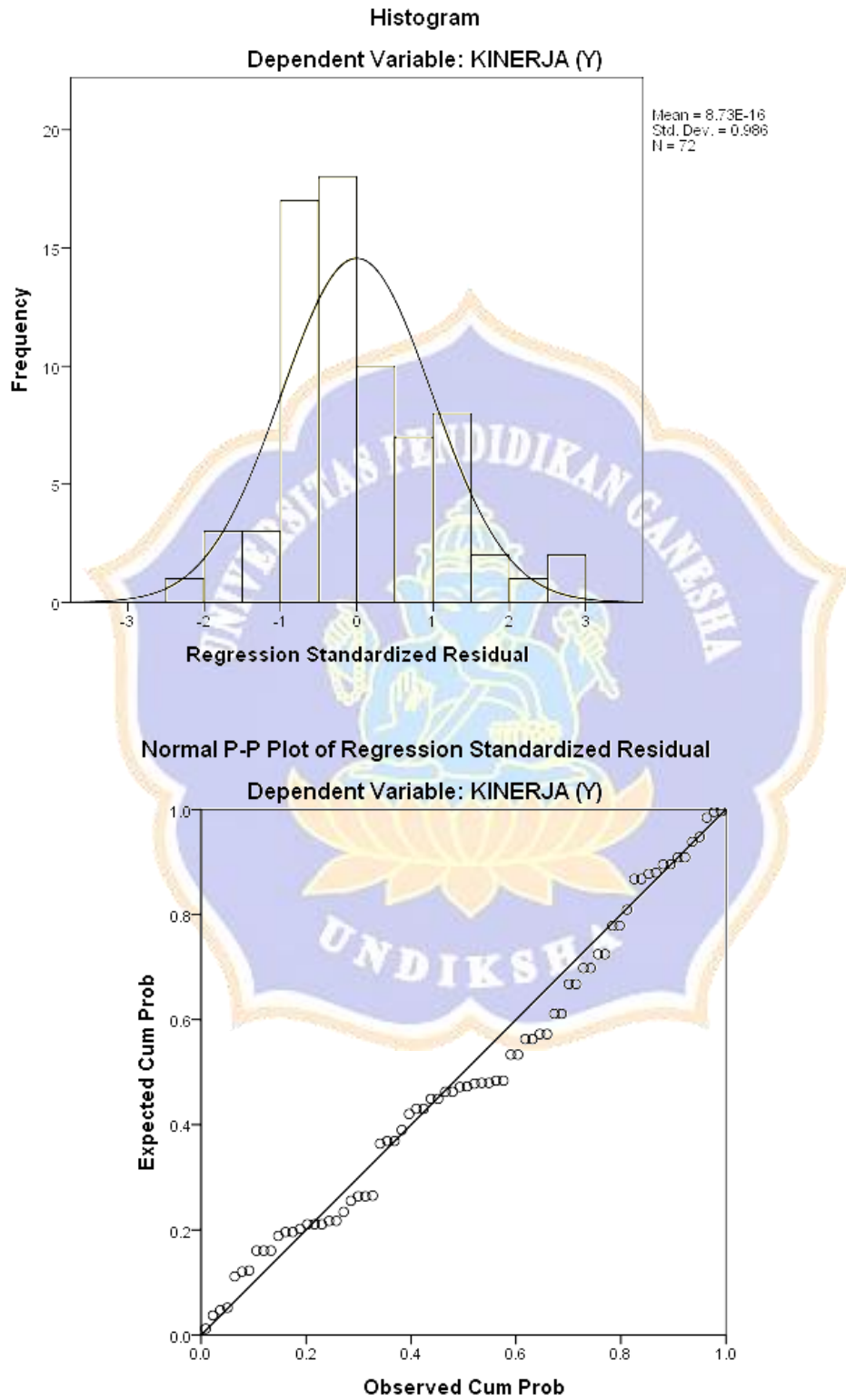


No	Nama Perusahaan	2020		
		Jumlah Saham Pihak Asing	Jumlah Saham Beredar	Kepemilikan Asing
1	Adaro Energy Tbk	5,518,555,308	31,985,962,000	17.25%
2	Alfa Energi Investama Tbk	1,271,800	147,536,320	0.86%
3	Baramulti Suksessarana Tbk	1,050,078,760	2,616,500,000	40.13%
4	Darma Herwa Tbk	6,920,415,875	21,853,733,792	31.67%
5	Delta Dunia Makmur Tbk	4,553,934,959	8,619,817,982	52.83%
6	Dian Swastatika Sentosa Tbk	309,000,000	770,552,320	40.10%
7	Golden Energy Mines Tbk	5,815,600,100	5,882,353,000	98.87%
8	Harum Energy Tbk	499,951,417	2,703,620,000	18.49%
9	Indika Energy Tbk	264,301,492	5,210,192,000	5.07%
10	Indo Tambangnya Megah Tbk	892,531,506	1,129,925,000	78.99%
11	Mitrabara Adiperdana Tbk	421,928,282	3,900,000,000	10.82%
12	Samindo Resources Tbk	1,488,282,846	2,206,312,500	67.46%
13	Aneka Tambang	1,937,517,397	24,030,764,725	8.06%
14	Apexindo	725,634,154	2,659,850,000	27.28%
15	Astrindo Nusantara Tbk	7,148,849,402	44,693,066,193	16.00%
16	Central Omega Resource	119,445,230	5,638,246,600	2.12%
17	Elnusa Tbk	604,530,791	7,298,500,000	8.28%
18	Energi Mega Persada Tbk	2,334,324,251	10,342,179,272	22.57%
19	Golden Eagel Energy Tbk	346,554,309	3,150,000,000	11.00%
20	Medco Energi Internasional	2,459,629,574	25,136,231,252	9.79%
21	Pertrosea Tbk	26,951,081	1,008,605,000	2.67%
22	Pt Capitalinv Invesment	9,687,658,727	31,842,082,852	30.42%
23	Pt Ginting Jaya Energi	8,009,800	2,475,720,000	0.32%
24	Radiant Utama Interisco	123,069,375	770,000,000	15.98%

Lampiran 06. Data Kinerja Keuangan Perusahaan Pertambangan di Bursa Efek Indonesia tahun 2018-2020

No	Nama Perusahaan	2018			2019		
		Laba Bersih	Total Aset	Return On Asset	Laba Bersih	Total Aset	Return On Asset
1	Adaro Energy Tbk	477,541,000	7,060,755,000	0.068	435,002,000	7,217,105,000	0.060
2	Alfa Energi Investama Tbk	2,940,783,633	573,239,122,900	0.005	10,539,422,664	543,257,046,224	0.019
3	Baramulti Suksesarana Tbk	89,083,191	245,100,202	0.363	30,467,457	250,680,316	0.122
4	Darma Herwa Tbk	2,565,336	415,098,432	0.006	3,773,979	549,518,597	0.007
5	Delta Dunia Makmur Tbk	75,643,300	1,184,094,711	0.064	20,480,591	1,181,911,191	0.017
6	Dian Swastatika Sentosa Tbk	129,305,407	3,306,709,082	0.039	71,654,412	3,718,973,064	0.019
7	Golden Energy Mines Tbk	100,548,578	701,046,630	0.143	66,765,857	780,646,167	0.086
8	Harum Energy Tbk	40,205,422	467,989,195	0.086	20,122,589	447,001,954	0.045
9	Indika Energy Tbk	97,862,189	3,669,952,693	0.027	4,992,434	3,616,163,065	0.001
10	Indo Tambangnya Megah Tbk	258,756,000	1,442,728,000	0.179	126,502,000	1,209,041,000	0.105
11	Mitrabara Adiperdana Tbk	50,310,702	173,509,262	0.290	35,287,557	192,527,289	0.183
12	Samindo Resources Tbk	30,928,664	151,326,098	0.204	26,098,429	160,181,748	0.163
13	Aneka Tambang	1,636,002,591	32,195,350,845	0.051	193,852,031	30,194,907,730	0.006
14	Apexindo	(103,803,935)	514,675,498	-0.202	20,356,327	500,726,249	0.041
15	Astrindo Nusantara Tbk	21,857,585	1,217,756,185	0.018	27,436,566	1,253,551,407	0.022
16	Central Omega Resource	(93,547,077,149)	2,656,465,232,390	-0.035	(100,929,851,760)	2,655,274,236,534	-0.038
17	Elnusa Tbk	276,316	5,657,327	0.049	356,477	6,805,037	0.052
18	Energi Mega Persada Tbk	(24,527,047)	731,445,655	-0.034	24,527,047	679,369,772	0.036
19	Golden Eagel Energy Tbk	84,584,567,691	900,566,201,025	0.094	6,234,017,119	871,513,339,763	0.007
20	Medco Energi Internasional	5,708,799	5,252,393,746	0.001	(20,227,126)	6,006,538,390	-0.003
21	Pertrosea Tbk	23,166	555,591	0.042	31,324	551,044	0.057
22	Pt Capitalinv Invesment	8,736,622,529	1,126,294,593,587	0.008	12,477,119,771	801,836,004,380	0.016
23	Pt Ginting Jaya Energi	7,798,010,032	450,094,443,139	0.017	9,627,602,504	442,012,352,243	0.022
24	Radiant Utama Interisco	18,403,357,201	1,068,032,357,321	0.017	33,086,271,543	1,251,357,407,016	0.026
	Mean			0.040			0.028
	Roa (%)			4.1%			2.9%

No	Nama Perusahaan	2020		
		Laba Bersih	Total Aset	Return On Asset
1	Adaro Energy Tbk	158,505,000	6,381,566,000	0.025
2	Alfa Energi Investama Tbk	13,810,414,740	505,302,049,812	0.027
3	Baramulti Suksessarana Tbk	30,520,269	263,343,768	0.116
4	Darma Herwa Tbk	1,647,892	550,639,564	0.003
5	Delta Dunia Makmur Tbk	(23,436,370)	974,449,753	-0.024
6	Dian Swastatika Sentosa Tbk	(57,897,543)	2,900,230,622	-0.020
7	Golden Energy Mines Tbk	95,856,553	813,717,765	0.118
8	Harum Energy Tbk	60,292,315	498,702,216	0.121
9	Indika Energy Tbk	(103,447,774)	3,493,702,857	-0.030
10	Indo Tambangnya Megah Tbk	37,828,000	1,158,629,000	0.033
11	Mitrabara Adiperdana Tbk	27,294,919	181,973,102	0.150
12	Samindo Resources Tbk	22,533,662	151,108,859	0.149
13	Aneka Tambang	1,149,353,693	31,729,512,995	0.036
14	Apexindo	44,509,502	336,261,513	0.132
15	Astrindo Nusantara Tbk	27,045,536	1,343,685,482	0.020
16	Central Omega Resource	(275,857,485,599)	2,564,738,565,369	-0.108
17	Elnusa Tbk	249,085	7,562,822	0.033
18	Energi Mega Persada Tbk	58,592,851	844,618,008	0.069
19	Golden Eagel Energy Tbk	(23,386,617,883)	881,786,218,140	-0.027
20	Medco Energi Internasional	(170,637,031)	5,900,822,955	-0.029
21	Petrosea Tbk	32,498	529,688	0.061
22	Pt Capitalinv Invesment	(33,853,135,764)	743,516,722,714	-0.046
23	Pt Ginting Jaya Energi	(1,953,655,842)	765,277,957,353	-0.003
24	Radiant Utama Interisco	27,542,197,663	1,345,151,507,257	0.020
Total				0.022
				2.2%

Lampiran 07. Hasil Pengujian Asumsi Klasik *Output* SPSS**(1) Uji Normalitas**

One-Sample Kolmogorov-Smirnov Test

		Unstandardized Residual
N		72
Normal Parameters ^{a,b}	Mean	0E-7
	Std. Deviation	.02347968
	Absolute	.100
Most Extreme Differences	Positive	.100
	Negative	-.060
Kolmogorov-Smirnov Z		.847
Asymp. Sig. (2-tailed)		.470

a. Test distribution is Normal.

b. Calculated from data.

(2) Uji Multikolinearitas

Coefficients^a

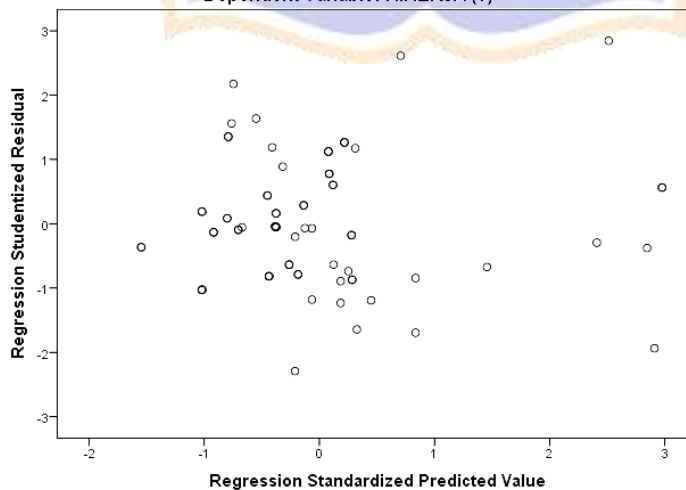
Model	Unstandardized Coefficients		Standardized Coefficients	Collinearity Statistics	
	B	Std. Error	Beta	Tolerance	VIF
(Constant)	.032	.007			
1 CSR (X1)	.085	.019	.308	.954	1.048
KEPEMILIKAN ASING (X2)	.113	.011	.696	.954	1.048

a. Dependent Variable: KINERJA (Y)

(3) Uji Heteroskedastisitas

Scatterplot

Dependent Variable: KINERJA (Y)



Coefficients^a

Model	Unstandardized Coefficients		Standardized Coefficients	t	Sig.	
	B	Std. Error	Beta			
1	(Constant)	.017	.004		3.910	.000
	CSR (X1)	-.005	.012	-.046	-.382	.703
	KEPEMILIKAN ASING (X2)	.014	.007	.232	1.945	.056

a. Dependent Variable: Abs_RES

(4) Uji Autokorelasi

Model Summary^b

Model	R	R Square	Adjusted R Square	Std. Error of the Estimate	Durbin-Watson
1	.819 ^a	.671	.662	.02382	1.729

a. Predictors: (Constant), KEPEMILIKAN ASING (X2), CSR (X1)

b. Dependent Variable: KINERJA (Y)

Lampiran 08. Hasil Uji Analisis Regresi Linier Berganda *Output* SPSS

Variables Entered/Removed^a

Model	Variables Entered	Variables Removed	Method
1	KEPEMILIKAN ASING (X2), CSR (X1) ^b	.	Enter

a. Dependent Variable: KINERJA (Y)

b. All requested variables entered.

Model Summary^b

Model	R	R Square	Adjusted R Square	Std. Error of the Estimate	Durbin-Watson
1	.819 ^a	.671	.662	.02382	1.729

a. Predictors: (Constant), KEPEMILIKAN ASING (X2), CSR (X1)

b. Dependent Variable: KINERJA (Y)

ANOVA^a

Model		Sum of Squares	df	Mean Square	F	Sig.
1	Regression	.080	2	.040	70.382	.000 ^b
	Residual	.039	69	.001		
	Total	.119	71			

a. Dependent Variable: KINERJA (Y)

b. Predictors: (Constant), KEPEMILIKAN ASING (X2), CSR (X1)

Coefficients^a

Model	Unstandardized Coefficients		Standardized Coefficients	t	Sig.	Correlations			
	B	Std. Error	Beta			Zero-order	Partial	Part	
1	(Constant)	.032	.007	.308	4.666	.000			
	CSR (X1)	.085	.019	.308	4.362	.000	.457	.465	.301
	KEPEMILIKAN ASING (X2)	.113	.011	.696	9.845	.000	.762	.764	.680

a. Dependent Variable: KINERJA (Y)

