

Lampiran 01. Data Profitabilitas Pada Perusahaan Sektor *Property* dan *Real Estate* yang terdaftar di Bursa Efek Indonesia Tahun 2016–2018.

KODE PERUSAHAAN	TAHUN	ROE
APLN	2016	9.42
	2017	16.37
	2018	1.6
ASRI	2016	7.1
	2017	16.16
	2018	25.02
BEST	2016	9.92
	2017	15.56
	2018	10.01
BKSL	2016	7.85
	2017	4.71
	2018	5.09
DART	2016	5.3
	2017	0.85
	2018	0.4
DUTI	2016	10.79
	2017	7.78
	2018	9.04
EMDE	2016	9.52
	2017	13.5
	2018	2.6
GPRA	2016	4.65
	2017	3.61
	2018	4.66
RDTX	2016	14.22
	2017	12.02
	2018	11.6
RODA	2016	2.21
	2017	1.49
	2018	2.05

Lampiran 02. Data nilai perusahaan Pada Perusahaan Sektor *Property* dan *Real Estate* yang terdaftar di Bursa Efek Indonesia Tahun 2016-2018.

KODE PERUSAHAAN	TAHUN		
	2016	2017	2018
APLN	158.77	141.85	263.98
ASRI	342.28	338.05	360.87
BEST	0.82	0.75	0.98
BKSL	0.81	0.94	0.67
DART	186.83	151.56	231.25
DUTY	1.34	1.16	1.59
EMDE	0.84	1.04	0.89
GPRA	0.82	0.6	0.97
RDTX	1.41	0.8	1.12
RODA	1.74	0.88	2.78



Lampiran 03. Data pengungkapan CSR Pada Perusahaan Sektor *Property* dan *Real Estate* yang terdaftar di Bursa Efek Indonesia Tahun 2016.

No	Kode GRI	APLN	ASRI	BEST	BKSL	DART	DUTI	EMDE	GPRA	RDTX	RODA
1	EC1	0	1	0	0	0	0	0	0	0	0
2	EC2	0	0	0	0	0	0	0	0	0	0
3	EC3	1	0	0	0	0	0	0	0	0	0
4	EC4	1	0	0	0	0	0	0	0	0	0
5	EC5	0	0	0	0	0	0	0	0	0	0
6	EC6	0	0	0	0	0	0	0	0	0	0
7	EC7	1	1	0	0	0	0	0	0	0	0
8	EC8	1	1	0	0	0	0	0	0	0	0
9	EC9	0	0	0	0	0	0	0	0	0	0
10	EN1	1	0	0	0	0	1	1	0	0	0
11	EN2	1	0	1	1	0	0	1	0	0	0
12	EN3	0	0	0	0	0	0	0	0	0	0
13	EN4	0	0	0	0	0	0	0	0	0	0
14	EN5	0	0	0	0	0	0	0	0	0	0
15	EN6	1	0	0	1	0	0	0	0	0	0
16	EN7	0	0	0	0	0	0	0	0	0	0
17	EN8	0	0	0	0	0	0	0	0	0	0
18	EN9	0	0	0	0	0	0	0	0	0	0
19	EN10	1	0	0	1	1	0	0	0	0	0
20	EN11	1	1	1	1	1	1	1	0	0	1
21	EN12	1	1	1	0	1	1	1	0	0	1
22	EN13	0	0	0	0	0	0	0	0	0	0
23	EN14	0	0	0	0	0	0	0	0	0	0
24	EN15	0	0	0	0	0	0	0	0	0	0
25	EN16	0	0	0	0	0	0	0	0	0	0
26	EN17	0	0	0	0	0	0	0	0	0	0
27	EN18	0	0	0	0	0	0	0	0	0	0
28	EN19	0	0	0	0	0	0	0	0	0	0
29	EN20	0	0	0	0	0	0	0	0	0	0
30	EN21	0	0	0	0	0	0	0	0	0	0
31	EN22	1	0	0	0	1	1	0	0	0	0
32	EN23	1	1	1	1	1	1	0	0	0	0
33	EN24	1	1	0	1	1	0	0	0	0	0
34	EN25	0	0	0	1	0	0	0	0	0	0
35	EN26	1	0	0	0	1	0	0	0	0	0
36	EN27	1	1	0	0	1	0	1	1	0	0
37	EN28	0	1	0	0	1	0	0	0	0	0
38	EN29	0	0	0	0	0	0	0	0	0	0
39	EN30	1	0	0	0	0	0	0	0	0	0
40	EN31	1	1	1	1	1	0	1	1	0	1
41	EN32	1	1	1	1	0	1	1	1	0	0
42	EN33	1	0	0	1	1	1	0	0	0	0
43	EN34	1	0	0	0	0	0	0	0	0	0
44	LA1	1	0	1	0	1	0	0	0	0	0
45	LA2	1	1	1	1	1	1	0	0	1	1
46	LA3	0	0	0	0	0	0	0	0	0	0
47	LA4	0	0	0	1	0	0	0	0	0	0
48	LA5	1	1	1	1	1	1	0	0	1	0
49	LA6	1	0	1	1	0	0	0	0	0	0
50	LA7	1	0	1	0	0	0	0	0	0	0
51	LA8	1	1	1	1	1	1	1	0	1	0
52	LA9	0	0	0	1	0	0	0	0	0	0
53	LA10	1	1	1	1	1	1	1	0	1	0
54	LA11	1	1	1	1	1	1	0	0	0	0
55	LA12	1	1	1	1	1	0	0	1	0	0
56	LA13	1	1	1	1	0	1	0	1	0	0
57	LA14	0	0	0	0	0	0	0	0	0	0
58	LA15	1	0	0	0	0	0	0	0	0	1
59	LA16	0	0	0	0	0	0	0	0	0	0
60	HR1	0	0	0	0	0	0	0	0	0	0
61	HR2	0	0	0	0	0	0	0	0	0	0
62	HR3	0	0	0	0	0	0	0	0	0	0
63	HR4	0	0	0	0	0	0	0	0	0	0
64	HR5	0	0	0	0	0	0	0	0	0	0
65	HR6	0	0	0	0	0	0	0	0	0	0
66	HR7	1	0	0	1	0	0	0	0	0	0
67	HR8	0	0	0	0	0	0	0	0	0	0
68	HR9	0	0	0	0	0	0	0	0	0	0
69	HR10	0	0	0	0	0	0	0	0	0	0
70	HR11	0	0	0	0	0	0	0	0	0	0
71	HR12	0	0	0	0	0	0	0	0	0	0
72	SO1	1	1	1	1	1	0	1	1	0	0
73	SO2	1	1	1	1	1	0	0	1	0	0
74	SO3	0	0	0	0	0	0	0	0	0	0
75	SO4	0	0	0	0	0	0	0	0	0	0
76	SO5	0	0	0	0	0	0	0	0	0	0
77	SO6	1	1	1	0	0	0	1	1	0	0
78	SO7	0	0	0	0	0	0	0	0	0	0
79	SO8	0	0	0	0	0	0	0	0	0	0
80	SO9	1	1	1	0	0	1	0	0	0	0
81	SO10	1	1	1	0	1	1	0	0	0	1
82	SO11	0	0	0	0	0	0	0	0	0	0
83	PR1	1	1	1	1	1	1	1	0	0	1
84	PR2	1	1	1	1	0	1	1	0	0	1
85	PR3	1	1	0	0	1	0	1	0	0	0
86	PR4	0	0	0	0	0	0	0	0	0	0
87	PR5	0	0	0	0	0	0	0	0	0	0
88	PR6	0	0	0	0	0	0	0	0	0	0
89	PR7	0	0	0	0	0	0	1	0	0	0
90	PR8	0	0	0	0	0	0	0	0	0	0
91	PR9	0	0	0	0	0	0	0	0	0	0
JUMLAH		40	26	23	25	23	17	15	8	4	8
CSRDI _i		0.44	0.29	0.25	0.27	0.25	0.19	0.16	0.09	0.04	0.09

Lampiran 04. Data pengungkapan CSR Pada Perusahaan Sektor *Property* dan *Real Estate* yang terdaftar di Bursa Efek Indonesia Tahun 2017.

No	Kode GRI	APLN	ASRI	BEST	BKSL	DART	DUTI	EMDE	GPRA	RDTX	RODA
1	EC1	1	0	1	0	0	0	0	0	0	0
2	EC2	0	0	1	0	0	0	0	0	0	0
3	EC3	0	1	0	0	0	0	0	0	0	0
4	EC4	0	0	0	0	0	0	0	0	0	0
5	EC5	0	1	0	0	0	0	0	0	0	0
6	EC6	1	0	0	0	0	0	0	0	0	0
7	EC7	1	0	1	0	0	0	0	0	0	0
8	EC8	1	0	0	0	0	0	0	0	0	0
9	EC9	0	0	0	0	0	0	0	0	0	0
10	EN1	1	0	0	0	0	1	1	0	0	0
11	EN2	1	0	0	1	0	0	1	0	0	0
12	EN3	1	0	0	0	0	0	0	0	0	0
13	EN4	0	0	0	0	0	0	0	0	0	0
14	EN5	0	0	0	0	0	0	0	0	0	0
15	EN6	0	0	0	1	0	0	0	0	0	0
16	EN7	0	0	0	0	0	0	0	0	0	0
17	EN8	0	0	0	0	0	0	0	0	0	0
18	EN9	0	0	0	0	0	0	0	0	0	0
19	EN10	0	0	0	1	1	0	0	0	0	0
20	EN11	1	1	1	1	1	1	0	0	0	1
21	EN12	1	1	1	0	1	1	0	0	0	1
22	EN13	0	0	0	0	0	0	0	0	0	0
23	EN14	0	0	0	0	0	0	0	0	0	0
24	EN15	0	0	0	0	0	0	0	0	0	0
25	EN16	0	0	0	0	0	0	0	0	0	0
26	EN17	0	0	0	0	0	0	0	0	0	0
27	EN18	0	0	0	0	0	0	0	0	0	0
28	EN19	0	0	0	0	0	0	0	0	0	0
29	EN20	0	0	0	0	0	0	0	0	0	0
30	EN21	0	0	0	0	0	0	0	0	0	0
31	EN22	0	0	0	0	1	1	0	0	0	0
32	EN23	1	0	1	1	1	1	0	0	0	0
33	EN24	0	0	0	1	1	0	0	0	0	0
34	EN25	0	0	1	1	0	0	0	0	0	0
35	EN26	0	0	0	0	1	0	0	0	0	0
36	EN27	0	0	0	0	1	0	0	1	0	0
37	EN28	0	0	0	0	1	0	0	0	0	0
38	EN29	0	0	0	0	0	0	0	0	0	0
39	EN30	0	0	0	0	0	0	0	0	0	0
40	EN31	1	1	1	1	0	0	1	1	0	1
41	EN32	1	0	0	1	0	1	1	1	0	0
42	EN33	0	0	1	1	1	1	0	0	0	0
43	EN34	1	0	1	0	0	0	0	0	0	0
44	LA1	1	1	0	0	1	0	0	0	0	0
45	LA2	1	0	1	1	1	1	0	0	1	1
46	LA3	0	0	0	0	0	0	0	0	0	0
47	LA4	1	0	1	1	0	0	0	0	0	0
48	LA5	1	1	1	1	1	1	0	0	1	0
49	LA6	1	1	0	1	0	0	0	0	0	0
50	LA7	1	1	0	0	0	0	0	0	0	0
51	LA8	1	1	1	1	1	1	1	0	1	0
52	LA9	0	1	0	1	0	0	0	0	0	0
53	LA10	1	1	0	1	1	1	1	0	1	0
54	LA11	1	1	0	1	1	1	0	0	0	0
55	LA12	0	1	0	1	1	0	0	0	0	0
56	LA13	0	1	0	1	0	1	0	0	0	0
57	LA14	0	0	0	0	0	0	0	0	0	0
58	LA15	0	0	0	0	0	0	0	0	0	1
59	LA16	0	0	0	0	0	0	0	0	0	0
60	HR1	1	0	0	0	0	0	0	0	0	0
61	HR2	1	0	0	0	0	0	0	0	0	0
62	HR3	1	0	0	0	0	0	0	0	0	0
63	HR4	1	0	0	0	0	0	0	0	0	0
64	HR5	1	0	0	0	0	0	0	0	0	0
65	HR6	1	0	0	0	0	0	0	0	0	0
66	HR7	0	0	0	1	0	0	0	0	0	0
67	HR8	1	0	0	0	0	0	0	0	0	0
68	HR9	1	0	0	0	0	0	0	0	0	0
69	HR10	1	0	0	0	0	0	0	0	0	0
70	HR11	0	0	0	0	0	0	0	0	0	0
71	HR12	1	0	0	0	0	0	0	0	0	0
72	SO1	1	0	1	1	1	0	1	1	0	0
73	SO2	0	0	1	1	1	0	0	1	0	0
74	SO3	0	0	0	0	0	0	0	0	0	0
75	SO4	0	0	0	0	0	0	0	0	0	0
76	SO5	0	0	0	0	0	0	0	0	0	0
77	SO6	0	0	0	0	0	0	1	1	0	0
78	SO7	0	0	0	0	0	0	0	0	0	0
79	SO8	0	0	0	0	0	0	0	0	0	0
80	SO9	0	0	1	0	0	1	0	0	0	0
81	SO10	1	0	1	0	1	1	0	0	0	1
82	SO11	1	0	0	0	0	0	0	0	0	0
83	PR1	0	1	1	1	0	1	1	0	0	1
84	PR2	0	1	0	1	1	1	1	0	0	1
85	PR3	0	0	0	1	1	0	1	0	0	0
86	PR4	0	0	0	0	0	0	0	0	0	0
87	PR5	1	0	0	0	0	0	0	0	0	0
88	PR6	0	0	0	0	0	0	0	0	0	0
89	PR7	1	0	0	0	0	0	1	0	0	0
90	PR8	0	0	0	0	0	0	0	0	0	0
91	PR9	0	0	0	0	0	0	0	0	0	0
JUMLAH		38	17	19	26	22	17	13	6	4	8
CSRDIj		0.42	0.19	0.21	0.29	0.24	0.19	0.14	0.07	0.04	0.09

Lampiran 05. Data pengungkapan CSR Pada Perusahaan Sektor *Property* dan *Real Estate* yang terdaftar di Bursa Efek Indonesia Tahun 2018.

No	Kode GRI	APLN	ASRI	BEST	BKSL	DART	DUTI	EMDE	GPRA	RDTX	RODA
1	EC1	0	1	0	0	0	0	0	0	0	0
2	EC2	0	0	0	0	0	0	0	0	0	0
3	EC3	0	0	0	0	0	0	0	0	0	0
4	EC4	0	0	1	0	0	0	0	0	0	0
5	EC5	0	0	0	0	0	0	0	0	0	0
6	EC6	0	0	0	0	0	0	0	0	0	0
7	EC7	1	0	0	0	0	0	0	0	0	0
8	EC8	1	0	0	0	0	0	0	0	0	0
9	EC9	0	0	0	0	0	0	0	0	0	0
10	EN1	1	1	0	0	1	1	1	0	0	0
11	EN2	1	1	1	1	1	0	1	0	0	0
12	EN3	0	0	0	0	0	0	0	0	0	0
13	EN4	0	0	0	0	0	0	0	0	0	0
14	EN5	0	0	0	0	0	0	0	0	0	0
15	EN6	0	0	0	1	0	0	0	0	0	0
16	EN7	0	1	0	0	0	0	0	0	0	0
17	EN8	0	0	0	0	0	0	0	0	0	0
18	EN9	0	0	0	0	0	0	0	0	0	0
19	EN10	1	0	0	0	1	0	0	0	0	0
20	EN11	1	1	1	0	1	1	1	0	0	1
21	EN12	1	1	1	0	1	1	1	0	0	1
22	EN13	0	0	0	0	0	0	0	0	0	0
23	EN14	0	0	0	0	0	0	0	0	0	0
24	EN15	0	0	0	0	0	0	0	0	0	0
25	EN16	0	0	0	0	0	0	0	0	0	0
26	EN17	0	0	0	0	0	0	0	0	0	0
27	EN18	0	0	0	0	0	0	0	0	0	0
28	EN19	0	0	0	0	0	0	0	0	0	0
29	EN20	0	0	0	0	0	0	0	0	0	0
30	EN21	0	0	0	0	0	0	0	0	0	0
31	EN22	1	0	0	0	1	1	0	0	0	0
32	EN23	1	1	1	1	1	1	0	0	0	0
33	EN24	1	1	0	1	1	0	0	0	0	0
34	EN25	0	0	0	1	0	0	0	0	0	0
35	EN26	1	0	0	0	1	0	0	0	0	0
36	EN27	1	1	0	0	1	0	1	0	0	0
37	EN28	0	1	0	0	1	0	0	0	0	0
38	EN29	0	0	0	0	0	0	0	0	0	0
39	EN30	1	0	0	0	0	0	0	0	0	0
40	EN31	1	1	1	1	1	0	1	0	0	1
41	EN32	1	1	1	0	1	1	1	0	0	0
42	EN33	1	0	0	0	1	1	0	0	0	0
43	EN34	1	0	0	0	0	0	0	0	0	0
44	LA1	1	0	1	0	0	0	0	0	0	0
45	LA2	1	1	1	0	1	0	0	0	1	1
46	LA3	0	0	0	0	0	0	0	0	0	0
47	LA4	0	1	0	0	0	0	0	0	0	0
48	LA5	1	1	1	1	1	0	0	0	1	0
49	LA6	1	0	1	0	0	0	0	0	0	0
50	LA7	1	0	1	0	0	0	0	0	0	0
51	LA8	1	1	1	1	1	0	1	0	1	0
52	LA9	0	0	0	1	0	0	0	0	0	0
53	LA10	1	1	1	1	1	0	0	0	1	0
54	LA11	1	1	1	0	0	0	0	0	0	0
55	LA12	1	1	1	0	0	0	0	0	0	0
56	LA13	1	1	1	0	0	0	0	0	0	0
57	LA14	0	0	0	0	0	0	0	0	0	0
58	LA15	1	0	0	0	0	0	0	0	0	1
59	LA16	0	0	0	0	0	0	0	0	0	0
60	HR1	0	0	0	0	0	0	0	0	0	0
61	HR2	0	0	0	0	0	0	0	0	0	0
62	HR3	0	0	0	0	0	0	0	0	0	0
63	HR4	0	0	0	0	0	0	0	0	0	0
64	HR5	0	0	0	0	0	0	0	0	0	0
65	HR6	0	0	0	0	0	0	0	0	0	0
66	HR7	1	0	0	1	0	0	0	0	0	0
67	HR8	0	0	0	0	0	0	0	0	0	0
68	HR9	0	0	0	0	0	0	0	0	0	0
69	HR10	0	0	0	0	0	0	0	0	0	0
70	HR11	0	0	0	0	0	0	0	0	0	0
71	HR12	0	0	0	0	0	0	0	0	0	0
72	SO1	1	1	1	1	1	0	1	1	1	0
73	SO2	1	1	1	1	0	0	0	1	1	0
74	SO3	0	0	0	0	0	0	0	0	0	0
75	SO4	0	0	0	0	0	0	0	0	0	0
76	SO5	0	0	0	0	0	0	0	0	0	0
77	SO6	1	0	1	0	0	0	1	1	1	0
78	SO7	0	0	0	0	0	0	0	0	0	0
79	SO8	0	0	0	0	0	0	0	0	0	0
80	SO9	1	1	1	0	1	0	1	1	0	0
81	SO10	1	1	1	0	1	0	1	1	0	1
82	SO11	0	0	0	0	0	0	0	0	0	0
83	PR1	1	1	1	0	0	0	1	0	0	1
84	PR2	1	1	1	0	0	0	1	0	0	1
85	PR3	1	1	0	0	0	0	0	0	0	1
86	PR4	0	0	0	0	0	0	0	0	0	0
87	PR5	0	0	0	0	0	0	0	0	0	0
88	PR6	0	0	0	0	0	0	0	0	0	0
89	PR7	0	0	0	0	0	0	0	0	0	0
90	PR8	1	1	0	0	0	0	0	0	0	0
91	PR9	0	0	0	0	0	0	0	0	0	0
JUMLAH		39	29	24	13	21	7	14	5	7	9
CSRDIj		0.43	0.32	0.26	0.14	0.23	0.08	0.15	0.05	0.08	0.1

Lampiran 06. Nama Perusahaan Sektor *Property* dan *Real Estate* di Bursa Efek Indonesia Tahun 2016–2018.

No	Kode Perusahaan	Nama Perusahaan
1	APLN	Agung Podomoro Land Tbk
2	ASRI	Alam Sutera Reality Tbk
3	BEST	Bekasi Fajar Industrial Estate
4	BKSL	Sentul City Tbk
5	DART	Duta Anggada Reality Tbk
6	DUTI	Duta Pertiwi Tbk
7	EMDE	Megapolitan Development Tbk
8	GPRA	Perdana Gapura Prima Tbk
9	RDTX	Roda Vivatex Tbk
10	RODA	Pikko Land development Tbk



Lampiran 7. GRI (Global Reporting Initiative)

KATEGORI EKONOMI		
-Kinerja Ekonomi	EC1	Nilai ekonomi langsung yang dihasilkan dan Didistribusikan
	EC2	Implikasi finansial dan risiko serta peluang lainnya kepada kegiatan organisasi karena perubahan iklim
	EC3	Cakupan kewajiban organisasi atas program imbalan pasti
	EC4	Bantuan financial yang diterima dari pemerintah
-Keberadaan Pasar	EC5	Rasio upah standar pegawai pemula (entry level) menurut gender dibandingkan dengan upah minimum regional di lokasi-lokasi operasional yang signifikan
	EC6	Perbandingan manajemen senior yang dipekerjakan dari masyarakat lokal di lokasi operasi yang signifikan
-Dampak Ekonomi Tidak Langsung	EC7	Pembangunan dan dampak dari investasi infrastruktur dan jasa yang diberikan
	EC8	Dampak ekonomi tidak langsung yang signifikan, termasuk besarnya dampak
-Praktek Pengadaan	EC9	Perbandingan dari pembelian pemasok lokal di operasional yang signifikan
KATEGORI LINGKUNGAN		
-Bahan	EN1	Bahan yang digunakan berdasarkan berat atau Volume
	EN2	Persentase bahan yang digunakan yang merupakan bahan input daur ulang
-Energi	EN3	Konsumsi energi dalam organisasi
	EN4	Konsumsi energi diluar organisasi
	EN5	Intensitas Energi
	EN6	Pengurangan konsumsi energi
-Air	EN7	Konsumsi energi diluar organisasi
	EN8	Total pengambilan air berdasarkan sumber
	EN9	Sumber air yang secara signifika

	EN10	dipengaruhi oleh pengambilan air Persentase dan total volume air yang didaur ulang dan digunakan kembali
-Keanekaragaman Hayati	EN11	Lokasi-lokasi operasional yang dimiliki, disewa, dikelola didalam, atau yang berdekatan dengan, kawasan lindung dan kawasan dengan nilai keanekaragaman hayati tinggi diluar kawasan lindung
	EN12	Uraian dampak signifikan kegiatan, produk, dan jasa terhadap keanekaragaman hayati di kawasan lindung dan kawasan dengan nilai keanekaragaman hayati tinggi diluar kawasan lindung
	EN13	Habitat yang dilindungi dan dipulihkan
	EN14	Jumlah total spesies dalam iucn red list dan spesies dalam daftar spesies yang dilindungi nasional dengan habitat di tempat yang dipengaruhi operasional, berdasarkan tingkat risiko kepunahan
-Emisi	EN15	Emisi gas rumah kaca (GRK) langsung (cakupan 1)
	EN16	Emisi gas rumah kaca (GRK) energi tidak langsung (Cakupan 2)
	EN17	Emisi gas rumah kaca (GRK) tidak langsung lainnya (Cakupan 3)
	EN18	Intensitas emisi gas rumah kaca (GRK)
	EN19	Pengurangan emisi gas rumah kaca (GRK)
	EN20	Emisi bahan perusak ozon (BPO)
	EN21	NOX, SOX, dan emisi udara signifikan lainnya
-Efluen dan Limbah	EN22	Total air yang dibuang berdasarkan kualitas dan tujuan
	EN23	Bobot total limbah berdasarkan jenis dan metode pembuangan
	EN24	Jumlah dan volume total tambahan signifikan

	EN25	Bobot limbah yang dianggap berbahaya menurut ketentuan konvensi basel 2 lampiran I, II, III, dan VIII yang diangkut, diimpor, diekspor, atau diolah, dan persentase limbah yang diangkut untuk pengiriman internasional
	EN26	Identitas, ukuran, status lindung, dan nilai keanekaragaman hayati dari badan air dan habitat terkait yang secara signifikan terkait dampak dari pembuangan dan air limpasan dari organisasi
-Produk dan Jasa	EN27	Tingkat mitigasi dampak terhadap lingkungan produk dan jasa
	EN28	Persentase produk yang terjual dan kemasannya yang direklamasi menurut kategori
-Kepatuhan	EN29	Nilai moneter denda signifikan dan jumlah total sanksi non-moneter atas ketidakpastian terhadap UU dan peraturan lingkungan
-Transportasi	EN30	Dampak lingkungan signifikan dari pengangkutan produk dan barang lain serta bahan untuk operasional organisasi dan pengangkutan tenaga kerja
-Lain-lain	EN31	Total pengeluaran dan investasi perlindungan lingkungan berdasarkan jenis
-asesmen pemasok atas lingkungan	EN32	Persentase penapisan pemasok baru menggunakan kriteria lingkungan
EN33		Dampak lingkungan negatif signifikan aktual dan potensial dalam rantai pasokan dan tindakan yang diambil
-mekanisme pengaduan masalah lingkungan	EN34	Jumlah pengaduan tentang dampak lingkungan yang diajukan, ditangani, dan diselesaikan melalui mekanisme pengaduan resmi

KATEGORI SOSIAL
SUB-KATEGORI: PRAKTEK KETENAGAKERJAAN DAN
KENYAMANAN BEKERJA

-Kepegawaian	LA1	Jumlah total dan tingkat perekrutan karyawan baru dan turnover karyawan menurut kelompok umur, gender, dan wilayah
	LA2	Tunjangan yang diberikan bagi karyawan purnawaktu yang tidak diberikan bagi karyawan sementara atau paru waktu, berdasarkan lokasi operasi yang signifikan
	LA3	Tingkat kembali bekerja dan tingkat retensi setelah cuti melahirkan, menurut jender
-Hubungan industrial	LA4	Jangka waktu minimum pemberitahuan mengenai perubahan operasional, termasuk apakah hal tersebut tercantum dalam perjanjian bersama
-kesehatan dan Keselamatan Kerja VV	LA5	Persentase total tenaga kerja yang diwakili dalam komite bersama formal manajemen-pekerja yang membantu mengawasi dan memberikan saran program kesehatan dan keselamatan kerja
	LA6	Jenis dan tingkat cedera, penyakit akibat kerja, hari hilang, dan kemangkiran, serta jumlah total kematian akibat kerja, menurut daerah dan gender
	LA7 Pekerja	yang sering terkena atau beresiko tinggi terkena penyakit yang terkait dengan pekerjaan mereka
	LA8	Topik kesehatan dan keselamatan yang tercakup dalam perjanjian formal dengan serikat pekerja
-Pelatihan dan Pendidikan	LA9	Jam pelatihan rata-rata per tahun per karyawan menurut gender dan menurut kategori karyawan
	LA10 purna bakti	Program untuk manajemen keterampilan dan pembelajaran seumur hidup yang mendukung keberlanjutan kerja karyawan dan membantu mereka mengelola

	LA11	Persentase karyawan yang menerima review kinerja dan pengembangan karier secara reguler, menurut gender dan kategori karyawan
-keberagaman dan kesetaraan peluang	LA12	Komposisi badan tata kelola dan pembagian karyawan per kategori karyawan menurut gender, kelompok usia, keanggotaan kelompok minoritas, dan indikator keberagaman lainnya
-Kesetaraan Remunerasi Perempuan dan Laki-laki	LA13	Rasio gaji pokok dan remunerasi bagi perempuan terhadap laki-laki menurut kategori karyawan, berdasarkan lokasi operasional yang signifikan
-Asesmen Pemasok Terkait Praktik Ketenagakerjaan	LA14	Persentase penapisan pemasok baru menggunakan kriteria praktik ketenagakerjaan
	LA15	Dampak negatif aktual dan potensial yang signifikan terhadap praktik ketenagakerjaan dalam rantai pemasok dan tindakan yang diambil
	LA16	Jumlah pengaduan tentang praktik ketenagakerjaan yang di ajukan, di tangani, dan di selesaikan melalui pengaduan resmi.
SUB-KATEGORI: HAK ASASI MANUSIA		
-Investasi	HR1	Jumlah total dan persentase perjanjian dan kontrak investasi yang signifikan yang menyertakan klausul terkait hak asasi manusia atau penapisan berdasarkan hak asasi manusia
	HR2	Jumlah waktu pelatihan karyawan tentang kebijakan atau prosedur hak asasi manusia terkait dengan aspek hak asasi manusia yang relevan dengan operasi, termasuk persentase karyawan yang dilatih
-Non-diskriminasi	HR3	Jumlah total insiden diskriminasi dan tindakan korektif yang diambil
-kebebasan berserikat dan Perjanjian Kerja Bersama	HR4	Operasi pemasok teridentifikasi yang mungkin melanggar atau beresiko tinggi melanggar hak untuk melaksanakan kebebasan berserikat dan perjanjian kerja sama, dan tindakan yang diambil untuk mendukung hak-hak tersebut


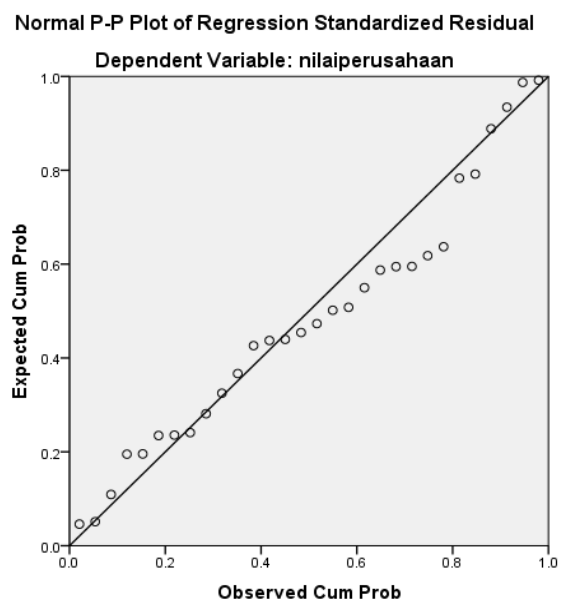
-pekerja anak	HR5	Operasi dan pemasok yang diidentifikasi berisiko tinggi melakukan eksploitasi pekerja anak dan tindakan yang diambil untuk berkontribusi dalam penghapusan pekerja anak yang efektif
-pekerja paksa atau Wajib Kerja	HR6	Operasi dan pemasok yang diidentifikasi berisiko tinggi melakukan pekerja paksa atau wajib kerja dan tindakan untuk berkontribusi dalam penghapusan segala bentuk pekerja paksa atau wajib kerja
-praktik pengamanan	HR7	Persentase petugas pengamanan yang dilatih dalam kebijakan atau prosedur hak asasi manusia diorganisasi yang relevan dengan operasi
-hak adat	HR8	Jumlah total insiden pelanggaran yang melibatkan hak-hak masyarakat adat dan tindakan yang diambil
-Asesmen	HR9	Jumlah total dan persentase operasi yang telah melakukan review atau asesmen dampak hak asasi manusia
-asesmen pemasok atas hak asasi manusia	HR10	Persentase penapisan pemasok baru menggunakan kriteria hak asasi manusia
	HR11	Dampak negatif aktual dan potensial yang signifikan terhadap hak asasi manusia dalam rantai pemasok dan tindakan yang diambil
-Mekanisme Pengaduan Masalah Hak Asasi Manusia	HR12	Jumlah pengaduan tentang dampak terhadap hak asasi manusia yang diajukan, ditangani, dan diselesaikan melalui mekanisme pengaduan formal
SUB-KATEGORI: MASYARAKAT		
-Masyarakat Lokal	SO1	Persentase operasi dengan pelibatan masyarakat lokal, asesmen dampak, dan program pengembangan yang diterapkan
	SO2	Operasi dengan dampak negatif aktual dan potensial yang signifikan terhadap masyarakat lokal

-Anti-Korupsi	SO3	Jumlah total dan persentase operasi yang dinilai terhadap risiko terkait dengan korupsi dan risiko signifikan yang teridentifikasi
	SO4	Komunikasi dan pelatihan mengenai kebijakan dan prosedur anti-korupsi
	SO5	Insiden korupsi yang terbukti dan tindakan yang diambil
-Kebijakan Publik	SO6	Nilai total kontribusi politik berdasarkan negara dan penerima/penerima manfaat
-Anti Persaingan	SO7	Jumlah total tindakan hukum terkait Anti Persaingan, anti-trust, serta praktik monopoli dan hasilnya
-Kepatuhan	SO8	Nilai moneter denda yang signifikan dan jumlah total sanksi non-moneter atas ketidakpatuhan terhadap undang-
-Asesmen Pemasok Atas Dampak Terhadap Masyarakat	SO9	Persentase penapisan pemasok baru menggunakan kriteria untuk dampak terhadap masyarakat
	SO10	Dampak negatif aktual dan potensial yang signifikan terhadap masyarakat dalam rantai pasokan dan tindakan yang diambil
-Mekanisme Pengaduan Dampak Terhadap Masyarakat	SO11	Jumlah pengaduan tentang dampak terhadap masyarakat yang diajukan, ditangani, dan diselesaikan melalui mekanisme pengaduan resmi
SUB-KATEGORI: TANGGUNGJAWAB ATAS PRODUK		
-kesehatan keselamatan pelanggan	PR1	Persentase kategori produk dan jasa yang signifikan dampaknya terhadap kesehatan dan keselamatan yang dinilai untuk peningkatan
	PR2	Total jumlah insiden ketidakpatuhan terhadap peraturan dan koda sukarela terkait dampak kesehatan dan keselamatan dari produk dan jasa sepanjang daur hidup, menurut jenis
-Pelabelan Produk dan Jasa	PR3	Jenis informasi produk dan jasa yang diharuskan oleh prosedur organisasi terkait dengan informasi dan pelabelan produk dan jasa, serta persentase kategori produk dan jasa yang signifikan harus mengikuti persyaratan informasi sejenis

	PR4	Jumlah total Insiden ketidakpatuhan terhadap peraturan dan koda sukarela terkait dengan informasi dan pelabelan produk dan jasa, menurut jenis hasil
	PR5	Hasil survei untuk mengukur kepuasan pelanggan
-Komunikasi Pemasaran	PR6	Penjualan produk yang dilarang atau disengketakan
	PR7	Jumlah total Insiden ketidakpatuhan terhadap peraturan dan koda sukarela tentang komunikasi pemasaran, termasuk iklan, promosi, dan sponsor, menurut jenis hasil
-Privasi Pelanggan	PR8	Jumlah total keluhan yang terbukti terkait dengan pelanggaran privasi pelanggan dan hilangnya data pelanggan
-Kepatuhan	PR9	Nilai moneter denda yang signifikan atas ketidakpatuhan terhadap undang-undang dan peraturan terkait



Lampiran 8. Uji Normalitas



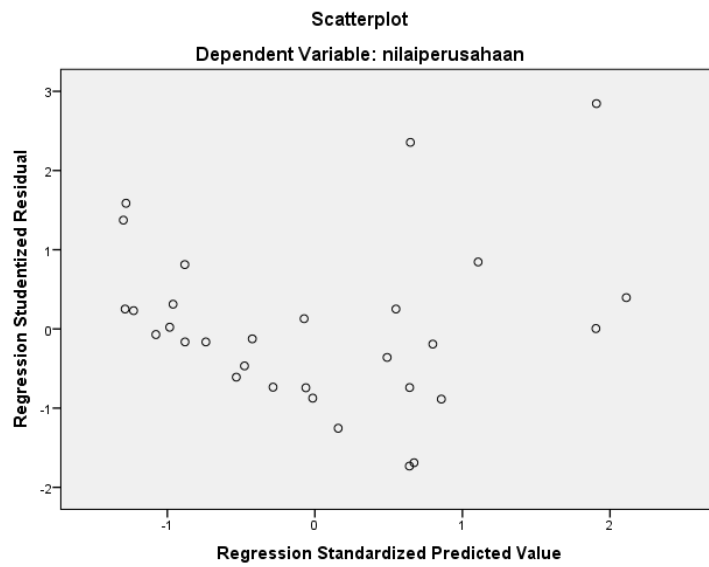
Lampiran 9. Uji Multikolinealitas

Coefficients ^a							
Model	Unstandardized Coefficients		Standardized Coefficients	t	Sig.	Collinearity Statistics	
	B	Std. Error	Beta			Tolerance	VIF
1	(Constant)	.238	1.119		.213		
	profitabilitas	-.116	.207	-.076	-.558	.581	.970
	CSR	16.634	3.210	.703	5.183	.000	.970

a. Dependent Variable: nilaiperusahaan



Lampiran 10. Uji Heteroskedastisitas



Lampiran 11. Uji Autokolerasi

Model Summary^b

Model	R	R Square	Adjusted R Square	Std. Error of the Estimate	Durbin-Watson
1	.720 ^a	.518	48.3	2.04428	1.942

a. Predictors: (Constant), csr, profitabilitas


b. Dependent Variable: nilai perusahaan

ANOVA^a

Model		Sum of Squares	df	Mean Square	F	Sig.
1	Regression	121.468	2	60.734	14.533	.000 ^b
	Residual	112.835	27	4.179		
	Total	234.304	29			

a. Dependent Variable: nilai perusahaan

b. Predictors: (Constant), CSR, profitabilitas



Lampiran 12. Hasil Output SPSS 23 for Windows Analisis Regresi Linier Berganda

Model Summary^b

Model	R	R Square	Adjusted R Square	Std. Error of the Estimate	Durbin-Watson
1	.720 ^a	.518	48.3	2.04428	1.942

a. Predictors: (Constant), csr, profitabilitas

b. Dependent Variable: nilaiperusahaan

Coefficients^a

Model		Unstandardized Coefficients		Standardized Coefficients	t	Sig.	Correlations			Collinearity Statistics	
		B	Std. Error				Beta	Zero-order	Partial	Part	Tolerance
1	(Constant)	.238	1.119		.213	.833					
	profitabilitas	-.116	.207	-.706	-.558	.581	-.198	.107	-.705	.970	1.031
	CSR	16.634	3.210	.703	5.183	.000	.716	.706	.692	.970	1.031

a. Dependent Variable: nilaiperusahaan



Lampiran 13. Ringkasan Hasil *Output* SPSS Pengaruh Profitabilitas, Pengungkapan CSR terhadap Nilai Perusahaan.

Parameter	Nilai	p-value	Alpha (α)	Keputusan	Kesimpulan
$R_{yX_1X_2}$	0,720	0,000	0,05	Menolak H_0	Terdapat pengaruh simultan dari profitabilitas dan pengungkapan csr terhadap nilai perusahaan
$R^2_{yX_1X_2}$	0,518	0,000	0,05	Menolak H_0	Besar sumbangan pengaruh simultan dari profitabilitas dan pengungkapan csr terhadap nilai perusahaan adalah sebesar 0,518 atau 51,8%
ϵ	0,482	-	-	-	Besar sumbangan pengaruh variabel lainnya adalah 0,482 atau 48,2%
P_{yX_1}	0,107	0,000	0,05	Menolak H_0	Terdapat pengaruh positif dan signifikan secara parsial dari profitabilitas terhadap nilai perusahaan.
$P^2_{yX_1}$	0,011449	-	-	-	Besar sumbangan pengaruh secara parsial dari

					profitabilitas terhadap nilai perusahaan sebesar 0,011449 atau 1,1449%
P_{yx_2}	0,706	0,000	0,05	Menolak H_0	Terdapat pengaruh positif dan signifikan secara parsial dari CSR terhadap nilai perusahaan
$P^2_{yx_2}$	0,498436	-	-	-	Besar sumbangan pengaruh secara parsial dari CSR terhadap nilai perusahaan adalah sebesar 0,498436 atau 49,8436%

