

## LAMPIRAN

## LAMPIRAN 1: DATA JUMLAH PELAKSANAAN UPACARA DI KREMATORIUM

Krematorium Desa Adat di Buleleng	Tahun 2021			
	Agustus	September	Oktober	November
Krematorium Suka Duka Pengemong Pura Dalem Desa Adat Buleleng	169	78	48	54
Krematorium Santayana Desa Adat Tista	31	11	5	9



**LAMPIRAN 2: KUESIONER PENELITIAN****KUESIONER PENELITIAN  
UNIVERSITAS PENDIDIKAN GANESHA  
FAKULTAS EKONOMI  
JURUSAN MANAJEMEN  
PROGRAM STUDI MANAJEMEN**

Kepada Yth.

Bapak/Ibu, Saudara/i Pekerja

Krematorium Suka Duka Pengemong Pura Dalem Desa Adat Buleleng

Hal: Pengisian Kuesioner

Dengan Hormat,

Dalam rangka menyelesaikan studi di Universitas Pendidikan Ganesha pada program Studi Manajemen, saya mengadakan penelitian yang berjudul **“Pengaruh Beban Kerja dan Konflik Interpersonal Terhadap Stres Kerja Pada Pekerja Krematorium Suka Duka Pengemong Pura Dalem Desa Adat Buleleng”**.

Melalui surat ini, saya mohon kesediaan Bapak/Ibu, Saudara/i untuk berkenan berpartisipasi dalam penelitian ini dengan mengisi kuesioner terlampir. Data yang saya kumpulkan adalah murni untuk tujuan penelitian dan diperlakukan secara konfidensial. Atas perhatian dan kesediaan bapak/ibu mengisi kuesioner ini, saya ucapkan terimakasih.

Singaraja, 1 Februari 2022

Peneliti

Gede Kusuma Rajasa

NIM. 1817041091

### A. Identitas Responden

Responden diharap menjawab pertanyaan-pertanyaan berikut dengan mengisi bagian yang kosong atau memberi tanda (√) pada jawaban yang tersedia.

1. Nama Pekerja : .....
2. Usia : .....tahun
3. Pendidikan Terakhir : .....
4. Jabatan : .....
5. Jenis Kelamin : L/P

### B. Petunjuk Pengisian Kuesioner

Silakan Anda pilih jawaban yang menurut Anda paling sesuai dengan kondisi yang ada dengan memberikan tanda centang (√) pada pilihan jawaban yang tersedia.

Keterangan

1. SS : Sangat Setuju
2. S : Setuju
3. N : Netral
4. TS : Tidak Setuju
5. STS : Sangat Tidak Setuju

### C. Daftar Pernyataan

#### 1. Stres Kerja

No	Penyataan	SS	S	N	TS	STS
1	Stres ketika bekerja membuat kinerja bapak/ibu menurun					
2	Semakin banyak tuntutan pekerjaan membuat bapak/ibu sulit bekerja secara optimal					
3	Kinerja bapak/ibu menurun ketika kesulitan memahami informasi yang diberikan oleh atasan					
4	Bapak/ibu merasa tidak nyaman dengan lingkungan kerja ketika tidak harmonis dengan rekan kerja					
5	Bapak/Ibu merasa saling bersaing dengan rekan kerja untuk mendapat pekerjaan					

## 2. Beban Kerja

No	Pernyataan	SS	S	N	TS	STS
6	Bapak/Ibu merasa sudah menyelesaikan pekerjaan dengan baik					
7	Informasi mengenai pekerjaan yang Bapak/Ibu terima dapat dipahami dengan baik					
8	Bapak/Ibu merasa yakin dalam mengambil keputusan dalam menyelesaikan tugas					
9	Bapak/Ibu merasa menerima pekerjaan yang sifatnya mendadak dan harus diselesaikan dalam waktu singkat					
10	Bapak/Ibu merasa pekerjaan yang diberikan sesuai dengan tugas yang seharusnya					

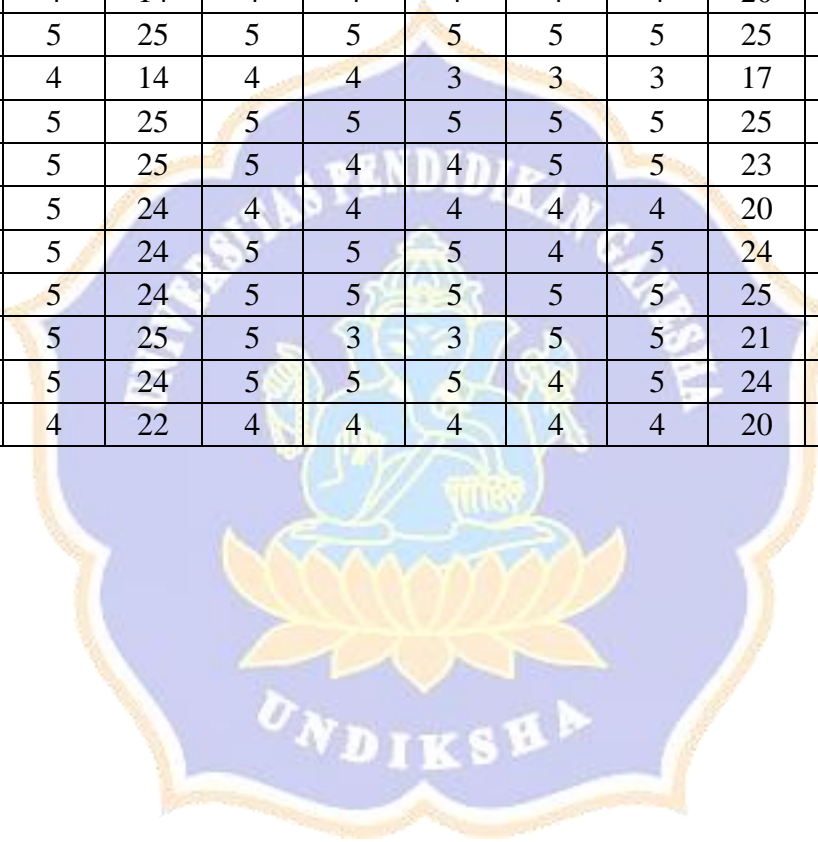
## 3. Konflik Interpersonal

No	Pernyataan	SS	S	N	TS	STS
11	Bapak/Ibu sering mengalami perbedaan pendapat dengan rekan kerja lainnya					
12	Bapak/Ibu merasa sulit untuk bekerjasama ketika memiliki prinsip yang berbeda dengan rekan kerja lain					
13	Bapak/Ibu merasa memiliki perbedaan kepentingan dalam menyelesaikan pekerjaan dengan rekan kerja lainnya					
14	Bapak/Ibu sulit berkonsentrasi ketika mengalami tekanan dalam diri					
15	Bapak/Ibu mengalami konflik antar rekan kerja ketika memiliki kesalahan dalam diri sendiri saat bekerja					

**LAMPIRAN 3: HASIL DATA ORDINAL PERNYATAAN RESPONDEN SAMPEL KECIL**

NO	Beban Kerja						Konflik Interpersonal						Stres Kerja					
	X1.1	X1.2	X1.3	X1.4	X1.5	TX1	X2.1	X2.2	X2.3	X2.4	X2.5	TX2	Y1	Y2	Y3	Y4	Y5	TY
1	5	5	2	4	4	20	5	4	4	4	4	21	4	4	4	5	5	22
2	5	5	5	5	5	25	5	1	5	5	5	21	5	5	5	5	5	25
3	5	5	5	5	5	25	5	3	5	5	5	23	5	5	5	5	5	25
4	3	5	1	3	4	16	4	1	3	5	4	17	5	3	3	3	5	19
5	5	5	5	5	5	25	5	5	5	5	5	25	5	5	5	5	5	25
6	5	5	5	5	5	25	5	1	5	5	5	21	5	5	5	5	5	25
7	5	5	5	5	5	25	5	5	4	4	5	23	5	5	5	5	5	25
8	5	5	5	5	5	25	5	5	4	5	5	24	5	5	4	5	5	24
9	5	5	5	5	5	25	5	1	5	5	5	21	5	5	5	5	5	25
10	4	3	1	2	4	14	5	1	3	4	4	17	4	3	3	3	4	17
11	5	5	5	5	5	25	5	1	5	5	5	21	5	5	5	5	5	25
12	5	5	2	3	4	19	4	1	4	4	4	17	5	3	4	3	5	20
13	5	5	4	4	4	22	4	4	4	4	4	20	5	5	5	5	5	25
14	5	5	5	5	5	25	5	5	5	5	5	25	5	5	5	5	5	25
15	5	5	5	5	4	24	3	3	3	3	3	15	4	3	3	3	4	17
16	5	5	5	5	5	25	5	5	5	5	5	25	5	5	5	5	5	25
17	5	5	5	5	5	25	5	4	5	5	5	24	5	5	5	5	5	25
18	4	3	1	2	4	14	3	3	3	3	3	15	4	3	3	3	4	17

19	4	4	2	2	4	16	4	4	4	4	4	20	4	4	4	4	4	20
20	2	4	2	2	4	14	4	4	4	4	4	20	4	4	4	5	2	19
21	5	5	5	5	5	25	5	5	5	5	5	25	5	5	5	5	5	25
22	4	3	1	2	4	14	4	4	3	3	3	17	4	3	3	3	4	17
23	5	5	5	5	5	25	5	5	5	5	5	25	5	5	5	5	5	25
24	5	5	5	5	5	25	5	4	4	5	5	23	5	5	5	5	5	25
25	5	4	5	5	5	24	4	4	4	4	4	20	5	5	5	5	5	25
26	5	4	5	5	5	24	5	5	5	4	5	24	5	5	4	5	5	24
27	5	4	5	5	5	24	5	5	5	5	5	25	5	5	5	5	5	25
28	5	5	5	5	5	25	5	3	3	5	5	21	5	5	5	5	5	25
29	5	5	4	5	5	24	5	5	5	4	5	24	5	5	5	5	4	24
30	5	5	4	4	4	22	4	4	4	4	4	20	5	5	5	5	5	25



**LAMPIRAN 4: HASIL DATA ORDINAL PERNYATAAN RESPONDEN SAMPEL BESAR**

No	Beban Kerja						Konflik Interpersonal						Stres Kerja					
	X1.1	X1.2	X1.3	X1.4	X1.5	TX1	X2.1	X2.2	X2.3	X2.4	X2.5	TX2	Y1	Y2	Y3	Y4	Y5	TY
1	5	4	4	4	4	21	2	4	2	2	2	12	4	4	3	3	3	17
2	5	4	5	5	5	24	4	4	3	3	4	18	5	5	3	5	4	22
3	5	4	5	5	5	24	3	4	4	3	2	16	4	3	4	4	3	18
4	4	3	3	3	3	16	3	4	4	3	2	16	3	4	3	2	4	16
5	4	4	4	4	4	20	3	3	4	4	3	17	4	4	4	3	3	18
6	5	4	5	4	4	22	4	5	4	5	5	23	4	3	4	4	4	19
7	4	4	4	4	4	20	2	4	2	2	2	12	3	4	3	3	4	17
8	3	3	3	3	3	15	2	4	2	2	2	12	2	4	3	2	2	13
9	4	4	4	4	4	20	3	3	3	3	4	16	2	4	4	4	4	18
10	4	4	4	3	3	18	4	3	3	3	1	14	5	4	4	3	2	18
11	4	4	5	4	4	21	3	3	4	4	3	17	4	4	4	4	5	21
12	4	4	4	4	4	20	4	4	2	4	2	16	4	4	4	3	5	20
13	4	4	4	5	5	22	2	3	2	4	4	15	5	4	4	5	4	22
14	5	4	5	5	5	24	4	5	4	5	3	21	4	4	4	4	4	20
15	5	4	4	5	5	23	2	2	2	4	2	12	4	3	4	3	3	17
16	4	4	4	4	4	20	4	4	4	5	5	22	4	5	5	3	4	21
17	5	5	5	5	5	25	4	3	3	3	4	17	4	4	3	4	3	18
18	4	3	3	3	4	17	3	3	1	4	3	14	4	3	3	4	3	17

19	5	5	4	5	4	23	2	4	4	3	2	15	4	4	4	4	4	20
20	4	4	4	3	3	18	2	4	2	2	2	12	4	3	4	2	3	16
21	3	3	3	2	2	13	2	4	2	2	2	12	2	4	3	2	2	13
22	4	3	2	2	2	13	4	2	2	2	2	12	2	4	3	2	2	13
23	5	4	3	3	3	18	4	2	2	2	2	12	2	4	3	2	2	13
24	3	3	2	2	3	13	2	4	2	2	2	12	2	4	3	2	2	13
25	4	4	4	4	3	19	2	4	2	2	2	12	4	3	3	3	3	16
26	3	3	3	3	3	15	2	4	2	2	2	12	3	3	3	3	3	15
27	4	4	4	3	4	19	3	4	4	4	4	19	4	4	4	4	4	20
28	4	4	4	3	4	19	3	4	3	4	4	18	4	4	4	4	3	19
29	3	4	4	3	4	18	3	4	3	4	4	18	4	4	4	4	2	18
30	3	4	4	3	4	18	4	4	4	4	4	20	4	4	4	4	3	19
31	5	5	5	5	5	25	4	2	4	4	1	15	3	4	4	4	4	19
32	4	4	3	5	4	20	3	1	3	1	2	10	4	3	3	3	3	16
33	4	4	4	4	5	21	3	4	4	4	2	17	5	3	4	5	4	21
34	4	4	4	4	4	20	3	3	3	3	4	16	4	4	4	4	4	20
35	4	4	4	4	4	20	4	4	4	4	4	20	5	4	4	4	4	21
36	4	4	4	4	4	20	4	4	3	3	4	18	3	3	3	3	3	15
37	5	4	4	5	5	23	2	4	3	1	2	12	4	4	3	4	3	18
38	5	4	4	5	5	23	4	4	4	4	4	20	4	4	4	4	4	20
39	4	4	4	4	4	20	3	4	4	4	3	18	4	4	4	4	4	20
40	4	4	3	3	3	17	1	2	2	4	3	12	3	3	4	3	4	17



41	5	4	4	5	4	22	3	3	4	4	3	17	4	4	4	4	4	20
42	4	4	4	4	4	20	4	4	4	4	4	20	5	4	5	2	4	20
43	5	4	5	4	5	23	3	3	4	4	3	17	5	3	4	3	5	20
44	4	4	4	4	4	20	4	4	5	5	5	23	4	4	4	4	4	20
45	5	4	4	5	4	22	3	3	4	4	3	17	5	5	5	4	5	24
46	4	4	4	3	4	19	2	2	3	3	2	12	4	3	3	3	3	16
47	4	3	3	3	3	16	3	2	3	2	3	13	3	4	3	3	3	16
48	4	4	4	4	4	20	3	3	4	4	1	15	4	4	2	4	2	16
49	5	4	5	5	5	24	4	3	3	3	4	17	4	4	4	4	4	20
50	4	4	4	4	3	19	5	5	4	4	5	23	4	4	4	3	4	19
51	4	4	3	3	3	17	2	2	2	1	1	8	3	4	4	3	3	17
52	5	5	5	5	5	25	2	2	2	4	2	12	4	4	3	4	3	18
53	5	4	4	5	5	23	4	4	3	4	4	19	5	4	4	4	4	21
54	4	4	4	4	4	20	4	2	2	4	4	16	4	4	4	4	4	20
55	4	3	4	3	4	18	4	4	2	2	4	16	3	4	3	4	4	18
56	5	5	5	5	5	25	4	4	2	4	2	16	4	5	4	4	5	22
57	4	4	4	5	5	22	2	3	2	4	4	15	5	4	4	5	4	22
58	3	3	3	3	3	15	2	3	3	2	1	11	3	3	3	3	3	15
59	5	5	4	5	4	23	1	4	1	2	2	10	3	3	4	4	3	17
60	5	4	5	4	4	22	2	2	2	4	1	11	4	3	4	3	3	17
61	5	4	5	5	5	24	4	5	4	5	3	21	4	4	4	4	4	20
62	5	4	4	5	5	23	2	2	2	4	2	12	4	4	4	3	4	19

63	4	4	4	4	4	20	4	4	4	5	5	22	4	5	5	3	4	21
64	3	3	3	3	2	14	2	1	2	2	1	8	3	3	3	2	3	14
65	4	4	4	4	4	20	4	2	2	2	4	14	4	3	3	3	4	17
66	4	3	4	3	4	18	2	4	2	4	1	13	4	4	4	3	3	18
67	4	4	4	4	5	21	5	4	5	5	5	24	4	5	5	5	4	23
68	4	3	4	4	4	19	2	2	2	3	2	11	3	3	3	3	3	15
69	4	4	4	3	4	19	4	4	4	4	4	20	4	4	4	4	3	19
70	5	5	5	5	5	25	1	2	2	1	2	8	4	3	4	4	4	19
71	3	3	4	4	4	18	4	5	4	3	5	21	4	4	4	4	1	17
72	4	4	4	4	4	20	4	2	4	4	2	16	3	3	2	4	3	15
73	4	3	3	4	4	18	5	4	5	4	4	22	4	4	4	4	3	19



**LAMPIRAN 5: DESKRIPSI DATA RESPONDEN****Umur**

	Frequency	Percent	Valid Percent	Cumulative Percent
Valid 17-28 Tahun	5	6.8	6.8	6.8
29-40 Tahun	8	11.0	11.0	17.8
41-52 Tahun	26	35.6	35.6	53.4
53-64 Tahun	25	34.2	34.2	87.7
65-76 Tahun	9	12.3	12.3	100.0
Total	73	100.0	100.0	

**Pendidikan**

	Frequency	Percent	Valid Percent	Cumulative Percent
Valid SMA/Sederajat	55	75.3	75.3	75.3
S1	18	24.7	24.7	100.0
Total	73	100.0	100.0	

**JK**

	Frequency	Percent	Valid Percent	Cumulative Percent
Valid Laki-Laki	52	71.2	71.2	71.2
Perempuan	21	28.8	28.8	100.0
Total	73	100.0	100.0	

**LAMPIRAN 6: HASIL OUTPUT PERHITUNGAN SPSS 23.0 FOR WINDOWS, BEBAN KERJA (X<sub>1</sub>), KONFLIK INTERPERSONAL (X<sub>2</sub>) DAN STRES KERJA (Y)**

**1 Hasil Uji Validitas**

**a. Hasil Uji Validitas Beban Kerja Sampel Kecil**

		Correlations					
		X1.1	X1.2	X1.3	X1.4	X1.5	Beban Kerja
X1.1	Pearson Correlation	1	.492**	.713**	.771**	.571**	.806**
	Sig. (2-tailed)		.006	.000	.000	.001	.000
	N	30	30	30	30	30	30
X1.2	Pearson Correlation	.492**	1	.614**	.701**	.417*	.727**
	Sig. (2-tailed)	.006		.000	.000	.022	.000
	N	30	30	30	30	30	30
X1.3	Pearson Correlation	.713**	.614**	1	.945**	.838**	.967**
	Sig. (2-tailed)	.000	.000		.000	.000	.000
	N	30	30	30	30	30	30
X1.4	Pearson Correlation	.771**	.701**	.945**	1	.836**	.985**
	Sig. (2-tailed)	.000	.000	.000		.000	.000
	N	30	30	30	30	30	30
X1.5	Pearson Correlation	.571**	.417*	.838**	.836**	1	.838**
	Sig. (2-tailed)	.001	.022	.000	.000		.000
	N	30	30	30	30	30	30
Beban Kerja	Pearson Correlation	.806**	.727**	.967**	.985**	.838**	1
	Sig. (2-tailed)	.000	.000	.000	.000	.000	
	N	30	30	30	30	30	30

\*\* . Correlation is significant at the 0.01 level (2-tailed).

\* . Correlation is significant at the 0.05 level (2-tailed).

**b. Hasil Uji Validitas Konflik Interpersonal Sampel Kecil**

		Correlations					
		X2.1	X2.2	X2.3	X2.4	X2.5	Konflik Interpersonal
X2.1	Pearson Correlation	1	.143	.650**	.752**	.895**	.793**
	Sig. (2-tailed)		.450	.000	.000	.000	.000
	N	30	30	30	30	30	30
X2.2	Pearson Correlation	.143	1	.227	-.049	.180	.610**
	Sig. (2-tailed)	.450		.228	.796	.342	.000
	N	30	30	30	30	30	30
X2.3	Pearson Correlation	.650**	.227	1	.617**	.773**	.797**
	Sig. (2-tailed)	.000	.228		.000	.000	.000
	N	30	30	30	30	30	30
X2.4	Pearson Correlation	.752**	-.049	.617**	1	.856**	.685**
	Sig. (2-tailed)	.000	.796	.000		.000	.000
	N	30	30	30	30	30	30
X2.5	Pearson Correlation	.895**	.180	.773**	.856**	1	.867**
	Sig. (2-tailed)	.000	.342	.000	.000		.000
	N	30	30	30	30	30	30
Konflik Interpersonal	Pearson Correlation	.793**	.610**	.797**	.685**	.867**	1
	Sig. (2-tailed)	.000	.000	.000	.000	.000	
	N	30	30	30	30	30	30

\*\* . Correlation is significant at the 0.01 level (2-tailed).

### c. Hasil Uji Validitas Stres Kerja Sampel Kecil

		Correlations					
		Y1	Y2	Y3	Y4	Y5	Stres Kerja
Y1	Pearson Correlation	1	.733**	.751**	.585**	.726**	.841**
	Sig. (2-tailed)		.000	.000	.001	.000	.000
	N	30	30	30	30	30	30
Y2	Pearson Correlation	.733**	1	.921**	.952**	.484**	.965**
	Sig. (2-tailed)	.000		.000	.000	.007	.000
	N	30	30	30	30	30	30
Y3	Pearson Correlation	.751**	.921**	1	.874**	.491**	.947**
	Sig. (2-tailed)	.000	.000		.000	.006	.000
	N	30	30	30	30	30	30
Y4	Pearson Correlation	.585**	.952**	.874**	1	.330	.899**
	Sig. (2-tailed)	.001	.000	.000		.075	.000
	N	30	30	30	30	30	30
Y5	Pearson Correlation	.726**	.484**	.491**	.330	1	.659**
	Sig. (2-tailed)	.000	.007	.006	.075		.000
	N	30	30	30	30	30	30
Stres Kerja	Pearson Correlation	.841**	.965**	.947**	.899**	.659**	1
	Sig. (2-tailed)	.000	.000	.000	.000	.000	
	N	30	30	30	30	30	30

\*\* Correlation is significant at the 0.01 level (2-tailed).

### d. Hasil Uji Validitas Beban Kerja Sampel Besar

		Correlations					
		X1.1	X1.2	X1.3	X1.4	X1.5	Beban Kerja
X1.1	Pearson Correlation	1	.622**	.607**	.719**	.621**	.828**
	Sig. (2-tailed)		.000	.000	.000	.000	.000
	N	73	73	73	73	73	73
X1.2	Pearson Correlation	.622**	1	.651**	.640**	.555**	.786**
	Sig. (2-tailed)	.000		.000	.000	.000	.000
	N	73	73	73	73	73	73
X1.3	Pearson Correlation	.607**	.651**	1	.666**	.733**	.854**
	Sig. (2-tailed)	.000	.000		.000	.000	.000
	N	73	73	73	73	73	73
X1.4	Pearson Correlation	.719**	.640**	.666**	1	.794**	.910**
	Sig. (2-tailed)	.000	.000	.000		.000	.000
	N	73	73	73	73	73	73
X1.5	Pearson Correlation	.621**	.555**	.733**	.794**	1	.885**
	Sig. (2-tailed)	.000	.000	.000	.000		.000
	N	73	73	73	73	73	73
Beban Kerja	Pearson Correlation	.828**	.786**	.854**	.910**	.885**	1
	Sig. (2-tailed)	.000	.000	.000	.000	.000	
	N	73	73	73	73	73	73

\*\* Correlation is significant at the 0.01 level (2-tailed).

### e. Hasil Uji Validitas Konflik Interpersonal Sampel Besar

Correlations

		X2.1	X2.2	X2.3	X2.4	X2.5	Konflik Interpersonal
X2.1	Pearson Correlation	1	.312**	.590**	.461**	.586**	.784**
	Sig. (2-tailed)		.007	.000	.000	.000	.000
	N	73	73	73	73	73	73
X2.2	Pearson Correlation	.312**	1	.372**	.298**	.421**	.631**
	Sig. (2-tailed)	.007		.001	.011	.000	.000
	N	73	73	73	73	73	73
X2.3	Pearson Correlation	.590**	.372**	1	.540**	.444**	.778**
	Sig. (2-tailed)	.000	.001		.000	.000	.000
	N	73	73	73	73	73	73
X2.4	Pearson Correlation	.461**	.298**	.540**	1	.473**	.746**
	Sig. (2-tailed)	.000	.011	.000		.000	.000
	N	73	73	73	73	73	73
X2.5	Pearson Correlation	.586**	.421**	.444**	.473**	1	.800**
	Sig. (2-tailed)	.000	.000	.000	.000		.000
	N	73	73	73	73	73	73
Konflik Interpersonal	Pearson Correlation	.784**	.631**	.778**	.746**	.800**	1
	Sig. (2-tailed)	.000	.000	.000	.000	.000	
	N	73	73	73	73	73	73

\*\* . Correlation is significant at the 0.01 level (2-tailed).

\* . Correlation is significant at the 0.05 level (2-tailed).

### f. Hasil Uji Validitas Stres Kerja Sampel Besar

Correlations

		Y1	Y2	Y3	Y4	Y5	Stres Kerja
Y1	Pearson Correlation	1	.144	.466**	.527**	.424**	.765**
	Sig. (2-tailed)		.223	.000	.000	.000	.000
	N	73	73	73	73	73	73
Y2	Pearson Correlation	.144	1	.385**	.222	.219	.511**
	Sig. (2-tailed)	.223		.001	.059	.063	.000
	N	73	73	73	73	73	73
Y3	Pearson Correlation	.466**	.385**	1	.252*	.469**	.717**
	Sig. (2-tailed)	.000	.001		.032	.000	.000
	N	73	73	73	73	73	73
Y4	Pearson Correlation	.527**	.222	.252*	1	.358**	.710**
	Sig. (2-tailed)	.000	.059	.032		.002	.000
	N	73	73	73	73	73	73
Y5	Pearson Correlation	.424**	.219	.469**	.358**	1	.740**
	Sig. (2-tailed)	.000	.063	.000	.002		.000
	N	73	73	73	73	73	73
Stres Kerja	Pearson Correlation	.765**	.511**	.717**	.710**	.740**	1
	Sig. (2-tailed)	.000	.000	.000	.000	.000	
	N	73	73	73	73	73	73

\*\* . Correlation is significant at the 0.01 level (2-tailed).

\* . Correlation is significant at the 0.05 level (2-tailed).

## 2 Hasil Uji Reliabilitas

### a. Hasil Uji Reliabilitas Beban Kerja Sampel Kecil

#### Reliability Statistics

Cronbach's Alpha	N of Items
.884	5

### b. Hasil Uji Reliabilitas Konflik Interpersonal Sampel Kecil

#### Reliability Statistics

Cronbach's Alpha	N of Items
.695	5

### c. Hasil Uji Reliabilitas Stres Kerja Sampel Kecil

#### Reliability Statistics

Cronbach's Alpha	N of Items
.907	5

### d. Hasil Uji Reliabilitas Beban Kerja Sampel Besar

#### Reliability Statistics

Cronbach's Alpha	N of Items
.903	5

### e. Hasil Uji Reliabilitas Konflik Interpersonal Sampel Besar

#### Reliability Statistics

Cronbach's Alpha	N of Items
.803	5

### f. Hasil Uji Reliabilitas Stres Kerja Sampel Besar

#### Reliability Statistics

Cronbach's Alpha	N of Items
.728	5

## LAMPIRAN 7: HASIL OUTPUT ANALISIS REGRESI LINEAR BERGANDA PENGARUH BEBAN KERJA ( $X_1$ ) DAN KONFLIK INTERPERSONAL ( $X_2$ ) TERHADAP STRES KERJA (Y)

Variables Entered/Removed<sup>a</sup>

Model	Variables Entered	Variables Removed	Method
1	Konflik Interpersonal, Beban Kerja <sup>b</sup>	.	Enter

a. Dependent Variable: Stres Kerja

b. All requested variables entered.

Model Summary<sup>b</sup>

Model	R	R Square	Adjusted R Square	Std. Error of the Estimate	Change Statistics				
					R Square Change	F Change	df1	df2	Sig. F Change
1	.794 <sup>a</sup>	.631	.621	1.566	.631	59.905	2	70	.000

a. Predictors: (Constant), Konflik Interpersonal, Beban Kerja

b. Dependent Variable: Stres Kerja

ANOVA<sup>a</sup>

Model		Sum of Squares	df	Mean Square	F	Sig.
1	Regression	293.711	2	146.856	59.905	.000 <sup>b</sup>
	Residual	171.604	70	2.451		
	Total	465.315	72			

a. Dependent Variable: Stres Kerja

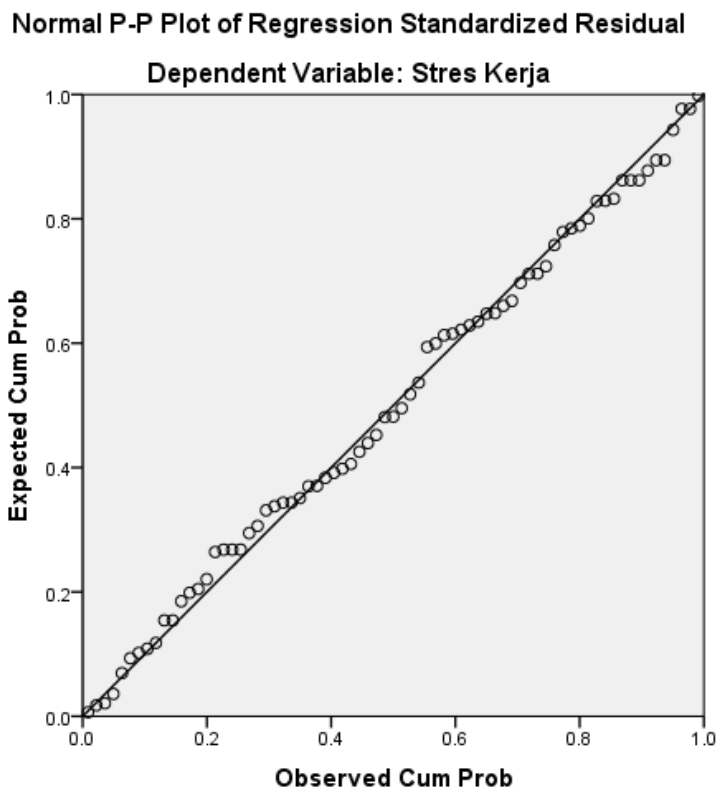
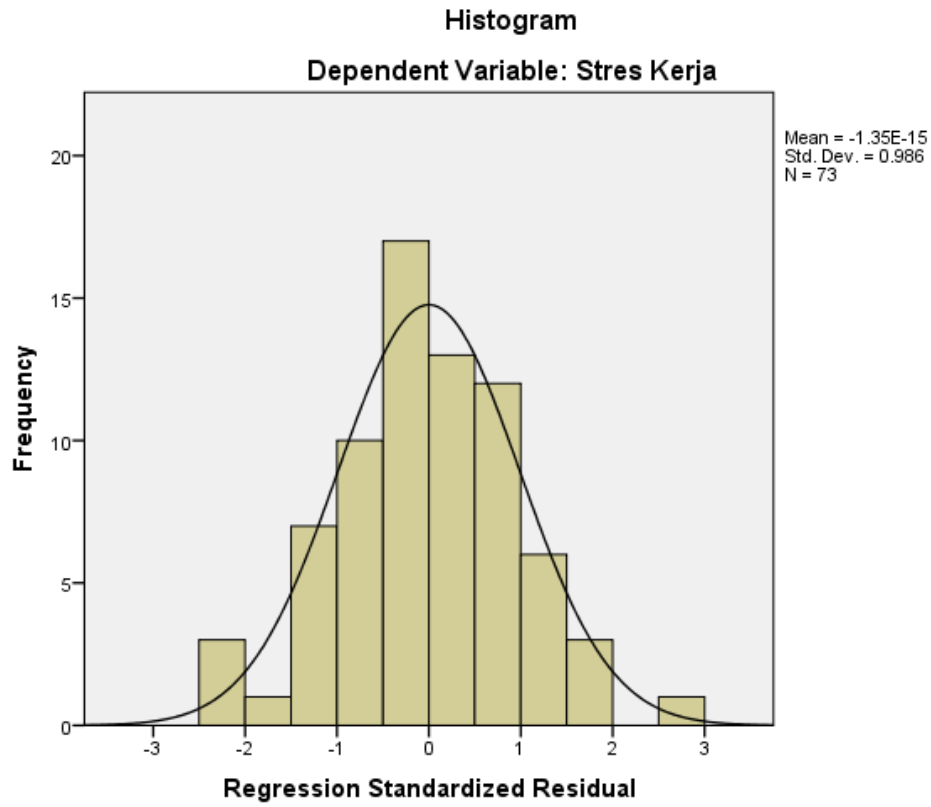
b. Predictors: (Constant), Konflik Interpersonal, Beban Kerja

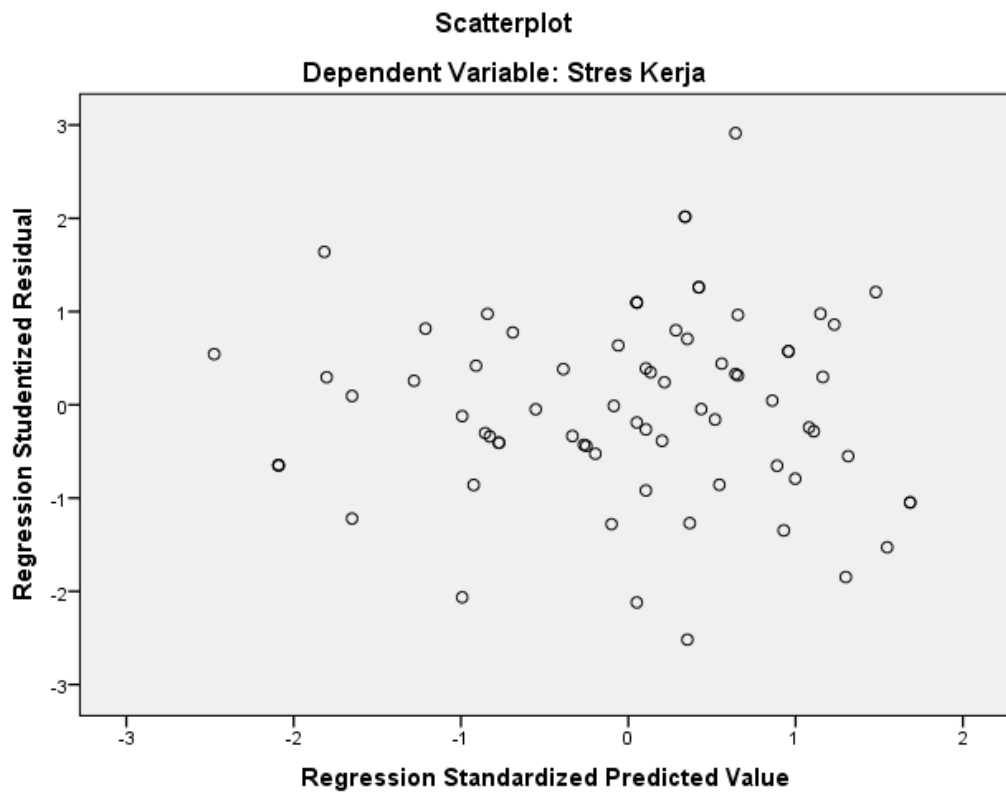
Coefficients<sup>a</sup>

Model		Unstandardized Coefficients		Standardized Coefficients	t	Sig.	Correlations			Collinearity Statistics		
		B	Std. Error	Beta			Zero-order	Partial	Part	Tolerance	VIF	
1	(Constant)	4.542	1.307		3.474	.001						
	Beban Kerja	.443	.063	.530	7.090	.000	.645	.647	.515	.942	1.061	
	Konflik Interpersonal	.305	.048	.478	6.390	.000	.605	.607	.464	.942	1.061	

a. Dependent Variable: Stres Kerja







## LAMPIRAN 8: DOKUMENTASI DI KREMATORIUM SUKA DUKA PENGEMONG PURA DALEM DESA ADAT BULELENG

### 1 Dokumentasi Pelaksanaan Upacara di Krematorium Desa Adat Buleleng



Gambar 1. Pekerja Krematorium (*Pinandita* dan *Sarati Banten*) mempersiapkan prosesi *Ngaskara*



Gambar 2. Pekerja Krematorium (*Pinandita*) melaksanakan prosesi upacara



Gambar 3. Prosesi *Ngayut* di Pura Segara Buleleng oleh Pekerja Krematorium  
(*Pinandita* dan *Sarati Banten*)



## RIWAYAT HIDUP



Gede Kusuma Rajasa, salah satu mahasiswa Jurusan Manajemen Universitas Pendidikan Ganesha yang sedang menyelesaikan studi sarjana (S1). Penulis lahir di Buleleng pada tanggal 24 Februari 2000. Penulis memiliki saudara laki-laki yang bernama Kadek Aris Mahayasa dan saudara perempuan yang bernama Komang Gauri Widi Adnyani. Penulis lahir dari pasangan suami istri Bapak Nyoman Dipa Wirya Adnyana dan Ibu Putu Sri Widyastuti. Kini penulis beralamat di Kelurahan Paket Agung, Kecamatan Buleleng, Kabupaten Buleleng, Provinsi Bali

Penulis menyelesaikan pendidikan dasar di SD Negeri 1 Paket Agung dan lulus pada tahun 2012. Kemudian penulis melanjutkan di SMP Negeri 1 Singaraja dan lulus pada tahun 2015. Pada tahun 2018, penulis lulus dari SMA Negeri 4 Singaraja jurusan IPS dan Melanjutkan ke Jurusan Manajemen di Universitas Pendidikan Ganesha.

Penulis aktif kegiatan organisasi semasa kuliah. Organisasi yang pernah diikuti yaitu Badan Eksekutif Mahasiswa Fakultas Ekonomi Universitas Pendidikan Ganesha. Pada awal perkuliahan penulis menjabat sebagai Anggota Bidang 1 Pendidikan dan Penalaran Periode 2019/2020. Kemudian menjabat sebagai Koordinator Bidang 1 Pendidikan dan Penalaran Periode 2020/2021. Sementara prestasi dalam bidang akademik yang pernah diraih oleh penulis diantaranya sebagai Peraih Perhargaan PKM Penerapan Teknologi Terbaik Dalam Ajang Aklamasi tahun 2021 dan Penerima Hibah Dana PMW Undiksha Tahun 2020

Pada semester akhir tahun 2022 penulis menyelesaikan Skripsi yang berjudul “Pengaruh Beban Kerja dan Konflik Interpersonal Terhadap Stres Kerja Pada Pekerja Krematorium Suka Duka Pengemong Pura Dalem Desa Adat Buleleng”. Selanjutnya sampai dengan penulisan Skripsi ini, penulis masih terdaftar sebagai mahasiswa Jurusan Manajemen di Universitas Pendidikan Ganesha.

## PERNYATAAN

Dengan ini saya menyatakan bahwa karya tulis yang berjudul “Pengaruh Beban Kerja dan Konflik Interpersonal Terhadap Stres Kerja Pada Pekerja Krematorium Suka Duka Pengemong Pura Dalem Desa Adat Buleleng” beserta seluruh isinya adalah benar-benar karya sendiri dan saya tidak melakukan penjiplakan dan pengutipan dengan cara-cara yang tidak sesuai dengan etika yang berlaku dalam masyarakat keilmuan. Atas pernyataan ini, saya siap menanggung risiko sanksi yang dijatuhkan kepada saya apabila kemudian ditemukan adanya pelanggaran atas etika keilmuan dalam karya saya ini atau ada klaim terhadap keaslian karya saya ini.

Singaraja, 6 Juni 2022

Yang membuat pernyataan

Gede Kusuma Rajasa

NIM. 1817041091

