

**PENGARUH PERPUTARAN PERSEDIAAN DAN  
PERTUMBUHAN PENJUALAN TERHADAP  
PROFITABILITAS PADA PERUSAHAAN SUB  
SEKTOR INDUSTRI MAKANAN DAN  
MINUMAN YANG TERDAFTAR DI  
BURSA EFEK INDONESIA**

**SKRIPSI**

**Diajukan kepada  
Universitas Pendidikan Ganesha  
Untuk Memenuhi Salah Satu Persyaratan dalam Menyelesaikan  
Program Sarjana Ekonomi**

**Oleh  
Luh Ayu Trisna Dewi  
NIM 1617041075**

**PROGRAM STUDI MANAJEMEN  
JURUSAN MANAJEMEN  
FAKULTAS EKONOMI  
UNIVERSITAS PENDIDIKAN GANESHA  
SINGARAJA  
2020**


# SKRIPSI

**DIAJUKAN UNTUK MELENGKAPI TUGAS  
DAN MEMENUHI SYARAT-SYARAT UNTUK  
MENCAPAI GELAR SARJANA EKONOMI**




Pembimbing I,

Pembimbing II,



Dr. Dra. Ni Made Suci, M.Si  
NIP. 196810291993032001



I Putu Gede Parma, S.St.Par., M.Par  
NIP. 197708192002121003


Skripsi oleh Luh Ayu Trisna Dewi ini  
telah dipertahankan di depan Dewan Penguji  
pada tanggal 11 Februari 2020

Dewan Penguji,



Dr. Dra. Ni Made Suci, M.Si  
NIP. 196810291993032001

(Ketua)



I Putu Gede Parma, S.St.Par., M.Par  
NIP. 197708192002121003

(Anggota)



Drs. Wayan Cipta, M.M  
NIP. 195912311986031019

(Anggota)



Diterima oleh Panitia Ujian Fakultas Ekonomi  
Universitas Pendidikan Ganesha  
guna memenuhi syarat-syarat untuk mencapai gelar sarjana ekonomi


Pada:

Hari : Jumat  
Tanggal : 14 Februari 2020

**Mengetahui,**

Ketua Ujian

Sekretaris Ujian


  
Dr. Gede Adi Yuniarta, S.E.Ak., M.Si  
NIP. 197906162002121003

  
Dr. Dra. Ni Made Suci, M.Si  
NIP. 196810291993032001

Mengesahkan,

Dekan Fakultas Ekonomi  
Universitas Pendidikan Ganesha



  
Prof. Dr. Naswan Suharsono, M.Pd.  
NIP. 195808071981031003

## PERNYATAAN

Dengan ini saya menyatakan bahwa karya tulis yang berjudul “Pengaruh Perputaran Persediaan dan Pertumbuhan Penjualan Terhadap Profitabilitas Pada Perusahaan Sub Sektor Industri Makanan dan Minuman yang terdaftar di Bursa Efek Indonesia” beserta seluruh isinya adalah benar-benar karya sendiri dan saya tidak melakukan penjiplakan dan pengutipan dengan cara-cara yang tidak sesuai dengan etika yang berlaku dalam masyarakat keilmuan. Atas pernyataan ini, saya siap menanggung risiko/sanksi yang dijatuhkan kepada saya apabila kemudian ditemukan adanya pelanggaran atas etika keilmuan dalam karya saya ini atau ada klaim terhadap keaslian karya saya ini.

Singaraja, 17 Februari 2020  
Yang membuat pernyataan,



Luh Ayu Trisna Dewi





## PRAKATA

Puji syukur kehadiran Tuhan Yang Maha Esa, karena berkat rahmatnya penulis dapat menyelesaikan karya tulis yang berupa skripsi dengan judul **“Pengaruh Perputaran Persediaan Dan Pertumbuhan Penjualan Terhadap Profitabilitas Pada Perusahaan Sub Sektor Industri Makanan Dan Minuman Yang Terdaftar Di Bursa Efek Indonesia”**. Tujuan dari penulisan skripsi ini untuk memenuhi persyaratan dalam memperoleh gelar Sarjana Ekonomi.

Skripsi ini bisa diselesaikan berkat bimbingan, serta bantuan dari berbagai pihak. Penulis menyampaikan ucapan terima kasih kepada yang terhormat:

- (1) Prof. Dr. I Nyoman Jampel, M.Pd. selaku Rektor Universitas Pendidikan Ganesha.
- (2) Prof. Dr. H Naswan Suharsono, M.Pd. selaku Dekan Fakultas Ekonomi Universitas Pendidikan Ganesha.
- (3) Dr. I Nengah Suarmanayasa, S.E., M.Si. selaku Ketua Jurusan Manajemen Universitas Pendidikan Ganesha.
- (4) Dr. Dra. Ni Made Suci, M.Si., selaku Koordinator Program Studi Manajemen Universitas Pendidikan Ganesha.
- (5) Dr. Dra. Ni Made Suci, M.Si., selaku Pembimbing I yang selalu memberikan saran serta arahan dengan rasa sabar, sehingga penulis bisa menyelesaikan skripsi ini.
- (6) I Putu Gede Parma, S.St.Par.,M.Par., selaku Pembimbing II yang selalu memberikan bimbingan, saran serta arahan dengan rasa sabar, sehingga penulis bisa menyelesaikan skripsi ini.
- (7) Bapak dan Ibu Dosen di Jurusan Manajemen yang selalu memberikan bimbingan, saran serta arahan dengan rasa sabar selama penulis belajar di Jurusan Manajemen.
- (8) Kepala Tata Usaha Fakultas Ekonomi beserta staf yang telah memberikan informasi serta membantu penulis dalam proses input nilai dalam perkuliahan.

- (9) Kepala Perpustakaan Universitas Pendidikan Ganesha beserta staf yang telah membantu dan memberikan kemudahan dalam proses peminjaman buku yang dibutuhkan selama menyusun skripsi.
- (10) Kepada Ayah dan Ibu tercinta, I Ketut Merta dan Ni Wayan Ramiati serta adik saya yang tercinta Kadek Iwan Adhi Putra serta keluarga besar saya tersayang yang selalu memberikan doa, semangat, dan motivasi yang tiada henti sehingga saya dapat menyelesaikan skripsi ini.
- (11) Kepada yang terkasih Kadek Sukma Kartana Putra yang telah membantu dan selalu memberikan doa, semangat serta motivasi yang tiada henti sehingga saya dapat menyelesaikan skripsi ini.
- (12) Kepada para teman dan sahabat saya serta kakak tingkat mahasiswa Jurusan Manajemen yang tidak bisa saya sebut satu persatu yang selalu memberikan semangat dalam menyelesaikan skripsi ini.

Dalam penulisan skripsi ini, penulis menyadari bahwa atas segala keterbatasan dalam pembuatan skripsi ini jauh dari kata sempurna, maka dari itu penulis berharap saran dari para pembaca sebagai bahan masukan di masa yang akan datang. Penulis juga berharap semoga skripsi ini dapat memberikan manfaat bagi para pembaca.

Singaraja, Februari 2020

Penulis

## DAFTAR ISI

	HALAMAN
PRAKATA .....	i
ABSTRAK .....	iii
DAFTAR ISI .....	iv
DAFTAR TABEL .....	vii
DAFTAR GAMBAR .....	viii
DAFTAR LAMPIRAN .....	ix
BAB I PENDAHULUAN .....	1
1.1 Latar Belakang Masalah Penelitian .....	1
1.2 Identifikasi Masalah Penelitian .....	5
1.3 Pembatasan Masalah Penelitian .....	5
1.4 Rumusan Masalah Penelitian .....	5
1.5 Tujuan Penelitian .....	6
1.6 Manfaat Hasil Penelitian .....	6
BAB II KAJIAN TEORI .....	8
2.1 Deskripsi Teoritis .....	8
2.1.1 Perputaran Persediaan .....	8
2.1.2 Indikator Perputaran Persediaan .....	9
2.1.3 Pertumbuhan Penjualan .....	10
2.1.4 Indikator Pertumbuhan Penjualan .....	11
2.1.5 Profitabilitas .....	11
2.1.6 Indikator Profitabilitas .....	12
2.1.7 Hubungan Antar Variabel .....	13
2.1.7.1 Hubungan Perputaran Persediaan terhadap Profitabilitas .....	13
2.1.7.2 Hubungan Pertumbuhan Penjualan terhadap Profitabilitas .....	13
2.1.7.3 Hubungan Perputaran Persediaan dan	



Pertumbuhan Penjualan terhadap Profitabilitas .....	14
2.1.8 Kajian Empiris .....	14
2.2 Kerangka Berpikir .....	16
2.3 Hipotesis Penelitian.....	17
<b>BAB III METODE PENELITIAN .....</b>	<b>19</b>
3.1 Tempat dan Waktu Penelitian.....	19
3.2 Rancangan Penelitian .....	19
3.3 Subjek dan Objek Penelitian .....	20
3.4 Populasi Penelitian.....	20
3.5 Variabel dan Definisi Operasional Variabel.....	20
3.6 Jenis dan Sumber Data .....	21
3.7 Metode Pengumpulan Data .....	21
3.8 Metode dan Teknik Analisis Regresi Linier Berganda .....	22
3.9 Pengujian Hipotesis.....	25
3.10 Koefisien Determinasi ( $R^2$ ) .....	26
<b>BAB IV HASIL PENELITIAN DAN PEMBAHASAN .....</b>	<b>27</b>
4.1 Deskripsi Data .....	27
4.2 Hasil Penelitian.....	30
4.2.1 Pengujian Asumsi Klasik.....	30
4.2.2 Hasil Analisis Regresi Linier Berganda .....	33
4.2.3 Koefisien Determinasi ( $R^2$ ).....	35
4.3 Pengujian Hipotesis.....	36
4.3.1 Pengaruh Perputaran Persediaan ( $X_1$ ) Terhadap Profitabilitas (Y) Pada Perusahaan Sub Sektor Industri Makanan dan Minuman yang terdaftar di Bursa Efek Indonesia .....	36
4.3.2 Pengaruh Pertumbuhan Penjualan ( $X_2$ ) Terhadap Profitabilitas (Y) Pada Perusahaan Sub Sektor Industri Makanan dan Minuman yang terdaftar di Bursa Efek Indonesia .....	36

4.3.3 Pengaruh Perputaran Persediaan ( $X_1$ ) dan Pertumbuhan Penjualan ( $X_2$ ) Terhadap Profitabilitas (Y) Pada Perusahaan Sub Sektor Industri Makanan dan Minuman yang terdaftar di Bursa Efek Indonesia .....	37
4.4 Pembahasan .....	38
4.1.1 Perputaran Persediaan Terhadap Profitabilitas .....	38
4.1.2 Pertumbuhan Penjualan terhadap Profitabilitas .....	39
4.1.3 Perputaran Persediaan dan Pertumbuhan Penjualan terhadap Profitabilitas .....	40
4.5 Implikasi .....	41
BAB V PENUTUP .....	42
5.1 Rangkuman .....	43
5.2 Simpulan .....	43
5.3 Saran .....	45
DAFTAR RUJUKAN .....	45
LAMPIRAN .....	48



## DAFTAR TABEL

Tabel	Halaman
Tabel 3.1 Definisi Operasional Variabel.....	21
Tabel 4.1 Hasil Statistik Deskriptif Variabel Perputaran Persediaan .....	28
Tabel 4.2 Hasil Statistik Deskriptif Variabel Pertumbuhan Penjualan.....	29
Tabel 4.3 Hasil Statistik Deskriptif Variabel Profitabilitas.....	30
Tabel 4.4 Hasil Uji Multikolinieritas .....	31
Tabel 4.5 Hasil Uji Autokorelasi.....	32



## DAFTAR GAMBAR

Gambar	Halaman
Gambar 2.1 Paradigma Penelitian Pengaruh Perputaran Persediaan dan Pertumbuhan Penjualan terhadap Profitabilitas .....	17
Gambar 4.1 Grafik P- P Plot of Regression .....	31
Gambar 4.2 Grafik Scatterplot .....	32
Gambar 4.3 Struktur Pengaruh Perputaran Persediaan dan Pertumbuhan Penjualan terhadap profitabilitas .....	33



## DAFTAR LAMPIRAN

Lampiran	Halaman
Lampiran01. Data Kode Perusahaan dan Nama Perusahaan Sub Sektor Industri Makanan dan Minuman di Bursa Efek Indonesia Periode 2016-2018 .....	48
Lampiran02. Data Perputaran Persediaan Perusahaan Sub Sektor Industri Makanan dan Minuman yang Terdaftar di Bursa Efek Indonesia Periode 2016-2018 .....	49
Lampiran03. Data Pertumbuhan Penjualan Perusahaan Sub Sektor Industri Makanan dan Minuman yang Terdaftar di Bursa Efek Indonesia Periode 2016-2018.....	52
Lampiran04. Data Profitabilitas Perusahaan Sub Sektor Industri Makanan dan Minuman yang Terdaftar di Bursa Efek Indonesia Periode 2016-2018 .....	57
Lampiran05. Hasil <i>Output</i> Regresi Linier Berganda SPSS 23.0 for <i>Windows</i> dari Perputaran Persediaan ( $X_1$ ) dan Pertumbuhan Penjualan ( $X_2$ ) terhadap Profitabilitas (Y).....	62
Lampiran06. Ringkasan Hasil <i>Output</i> SPSS Pengaruh Perputaran Persediaan dan Pertumbuhan Penjualan terhadap Profitabilitas.....	63