

LAMPIRAN – LAMPIRAN



Lampiran 1: Rekapitulasi tanggapan responden dari hasil angket mengenai Analisis Kinerja Karyawan Assurance & Maintenance dan Provisioning & Migration di PT Telkom Akses Denpasar

Indikator	Sangat Baik	Baik	Cukup Baik	Tidak Baik	Sangat Tidak Baik	Total
	%	%	%	%	%	%
Kualitas Kerja	57	43	0	0	0	100
Kuantitas Kerja	43	47	10	0	0	100
Ketepatan Waktu	53	40	7	0	0	100
Efektivitas	67	33	0	0	0	100
Kemandirian	38	60	2	0	0	100
Komitmen Kerja	50	48	2	0	0	100
Jumlah	308	271	21	0	0	600
Rata-Rata	51	45	4	0	0	100

Lampiran 2: Data Order Masuk di Bagian *Provisioning & Migration* di PT Telkom Akses Denpasar Pada Caturwulan ke-3 Tahun 2021.

Data Order Masuk di Bagian *Provisioning & Migration* di PT Telkom Akses Denpasar Pada Caturwulan ke-3 Tahun 2021.

Bulan	Order	Completed	Standar
September	1766	1469	1100
October	1286	1040	1100
November	1313	1060	1100
December	1494	1187	1100

Sumber: PT Telkom Akses Denpasar, Data Diolah (2021)

Data Order Masuk di Bagian *Provisioning & Migration* di PT Telkom Akses Denpasar Pada Caturwulan ke-3 Tahun 2021. Bersumber dari data PT Telkom Akses Denpasar.

Denpasar, 07 Juni 2022

Site Manager Provisioning & Migration


Telkom Akses
PT Telkom Indonesia Tbk
(Sang Putu Arik Priastawan)

Lampiran 3: Rekapitulasi Ketidakhadiran Karyawan Assurance & Maintenance Dan Provisioning & Migration di PT Telkom Akses Denpasar Karena Mangkir Selama Tahun 2021.

Rekapitulasi Ketidakhadiran Karyawan Assurance & Maintenance Dan Provisioning & Migration di PT Telkom Akses Denpasar Karena Mangkir Pada Tahun 2021


Bulan	Jumlah Karyawan Assurance & Maintenance	Jumlah Mangkir			Jumlah Karyawan Provisioning & Migration	Jumlah Mangkir		
		Org	%	Hari		Org	%	Hari
Januari	150	9	6	24	27	9	33	19
Februari	150	9	6	11	25	2	8	2
Maret	151	21	15	41	26	8	30	13
April	150	19	13	30	27	5	18	9
Mei	153	0	0	0	22	0	0	0
Juni	152	14	9	21	26	4	15	8
Juli	151	3	1.9	5	26	2	7.6	2
Agustus	152	3	1.9	3	27	0	0	0
September	156	20	13	33	30	2	6.6	2
Oktober	159	1	0.6	1	32	1	3	1
November	155	26	17	39	32	8	25	10
Desember	150	15	10	20	31	4	13	6
Total	1829	140		228	331	45		72
Rata-Rata	153	11	7	19	27	4	13	6

Sumber: PT Telkom Akses Denpasar, Data Diolah (2021)

Data Rekapitulasi Ketidakhadiran Karyawan Assurance & Maintenance Dan Provisioning & Migration di PT Telkom Akses Denpasar Karena Mangkir Pada Tahun 2021, bersumber dari data PT Telkom Akses Denpasar.

Denpasar, 03 JUNI 2022

HRD PT Telkom Akses Denpasar


Telkom Akses
PT Telkom Akses

(KADEK YUNITA UTAMI)

Lampiran 4: Rekapitulasi Ketidakhadiran Karyawan Assurance & Maintenance Dan Provisioning & Migration di PT Telkom Akses Denpasar Karena Mangkir Selama Tahun 2021 Berdasarkan Total Hari Mangkir.

Rekapitulasi Ketidakhadiran Karyawan Assurance & Maintenance Dan Provisioning & Migration di PT Telkom Akses Denpasar Karena Mangkir Selama Tahun 2021 Berdasarkan Total Hari Mangkir.

Total Hari	Total Karyawan
Assurance & Maintenance	
< 3 Hari	41 Orang
≥ 3 Hari	36 Orang
Provisioning & Migration	
< 3 Hari	3 Orang
≥ 3 Hari	11 Orang

Sumber: PT Telkom Akses Denpasar, Data Diolah (2021)

Data Rekapitulasi Ketidakhadiran Karyawan Assurance & Maintenance Dan Provisioning & Migration di PT Telkom Akses Denpasar Karena Mangkir Selama Tahun 2021 berdasarkan Total Hari Mangkir, bersumber dari data PT Telkom Akses Denpasar.

Denpasar, 07 JUNI 2022

HRD PT Telkom Akses Denpasar


Telkom Akses

(KADEK YUNITA UTAMI)

Lampiran 5: Laporan Masuk Pada unit Assurance di PT Telkom Akses Denpasar Tahun 2021.

Laporan Masuk Pada Unit Assurance di PT Telkom Akses Denpasar Tahun 2021.

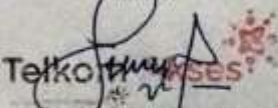
Bulan	Laporan Masuk
Januari	3339
Februari	3212
Maret	3541
April	2833
Mei	3050
Juni	2981
Juli	3856
Agustus	4102
September	4304
Oktober	3535
November	4096
Desember	3699
Total	42548

Sumber: PT Telkom Akses Denpasar, Data Ditolah (2021)

Data **Laporan Masuk Pada Unit Assurance di PT Telkom Akses Denpasar Tahun 2021**, bersumber dari data PT Telkom Akses Denpasar.

Denpasar, 03 Juni 202

Validator


Telkom Akses
(Leader Sektor IOAN)

Lampiran 6: Laporan Masuk Pada unit *Maintenance* di PT Telkom Akses Denpasar Tahun 2021.

Laporan Masuk Pada Unit *Maintenance* di PT Telkom Akses Denpasar Tahun 2021.

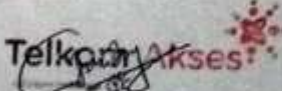
Bulan	Laporan Masuk
Januari	17
Februari	21
Maret	43
April	15
Mei	12
Juni	28
Juli	58
Agustus	56
September	71
Oktober	57
November	103
Desember	94
Total	575

Sumber: PT Telkom Akses Denpasar, Data Diolah (2021)

Data Laporan Masuk Pada Unit *Maintenance* di PT Telkom Akses Denpasar Tahun 2021 bersumber dari data PT Telkom Akses Denpasar.

Denpasar, 06 Juni 2022

Admin Maintenance Corrective

The logo for Telkom Akses, featuring the word 'Telkom' in a stylized font with a red starburst graphic to its right, and the word 'Akses' in a bold, sans-serif font below it.

(Made Cindy Maharani)

Lampiran 7: Kuesioner Penelitian

LEMBAR KUESIONER

Yth Bapak/Ibu/Saudara/I. Dengan hormat, saya Kadek Indra Putra, mahasiswa dari Universitas Pendidikan Ganesha angkatan 2018 Program Studi S1 Manajemen, dalam rangka menyelesaikan tugas skripsi, saya mohon bantuan dari Bapak/Ibu /Saudara/I untuk membantu saya dalam mengisi kuesioner terlampir. Hasil penelitian ini akan diolah sebagai hasil penelitian akademis. Seluruh data dan jawaban akan dirahasiakan, untuk itu mohon untuk menjawab sesuai dengan keadaan yang sesungguhnya. Atas ketersediaan dan waktunya saya mengucapkan terima kasih.

Denpasar, 5 Februari 2022

Hormat Saya,

Kadek Indra Putra

Identitas Responden

Nama :
 Jenis Kelamin :
 Unit Kerja :
 Pendidikan Terakhir :
 Lama Masa Kerja :

Petunjuk Pengisian

Pilihlah salah satu jawaban dari kelima alternative jawaban yang sesuai, dengan mencentang (√) salah satu kolom pada jawaban yang tersedia.

Keterangan:

SS : Sangat Setuju
 S : Setuju
 C : Cukup
 TS : Tidak Setuju
 STS: Sangat Tidak Setuju

A. Kinerja Karyawan

No.	Pertanyaan	SS	S	C	TS	STS
1.	Saya melakukan pekerjaan dengan cermat dan teliti					
2.	Saya mengerjakan pekerjaan sesuai dengan yang diharapkan pimpinan					
3.	Saya menyelesaikan tugas sesuai dengan target awal					
4.	Saya memberikan hasil pekerjaan secara optimal					
5.	Saya menyelesaikan tugas secara tepat waktu					
6.	Saya menggunakan waktu seefisien mungkin					
7.	Saya dapat membagi waktu dalam mengutamakan prioritas pekerjaan, meskipun memiliki kesibukan lain					
8.	Saya mampu menggunakan peralatan yang disediakan perusahaan dalam mendukung tercapainya tujuan					
9.	Saya memiliki inisiatif dalam memberikan ide-ide yang inovatif					
10.	Saya dapat mengantisipasi masalah yang mungkin terjadi					
11.	Saya mengerjakan pekerjaan tanpa menunggu perintah atasan					
12.	Saat bekerja, saya hadir tepat waktu					
13.	Saya mengerjakan pekerjaan dengan rasa penuh tanggung jawab					
14.	Saya memiliki hubungan yang baik dengan perusahaan					
15.	Saya akan bertahan dengan perusahaan walaupun terdapat lowongan kerja di tempat					

	lain yang lebih menjanjikan					
--	-----------------------------	--	--	--	--	--

B. Beban Kerja

No.	Pernyataan	SS	S	C	TS	STS
1.	Target yang diberikan, memberatkan saya					
2.	Pekerjaan yang diberikan tidak sesuai dengan jumlah pegawai yang ada					
3.	Waktu yang diberikan tidak cukup untuk saya menyelesaikan pekerjaan					
4.	Pekerjaan yang saya lakukan selalu berubah-ubah setiap harinya					
5.	Pada waktu tertentu pekerjaan saya akan menjadi lebih banyak dari biasanya					
6.	Pada saat jam istirahat, saya juga mengerjakan pekerjaan					
7.	Saya tidak menikmati pekerjaan yang saya kerjakan					
8.	Saat waktu kerja telah selesai, saya tidak dapat meninggalkan kantor					
9.	Beban kerja yang saya dapatkan tidak sesuai dengan standar kerja perusahaan					

C. Disiplin Kerja

No.	Pernyataan	SS	S	C	TS	STS
1.	Saya selalu datang tepat waktu sebelum jam kerja dimulai					
2.	Saya selalu mematuhi peraturan yang telah ditetapkan					
3.	Saya selalu taat dan tertib menjalankan tugas pekerjaan yang diberikan					
4.	Saya selalu bekerja dengan mengikuti prosedur yang sudah ditetapkan					

5.	Saat bekerja, saya selalu mengenakan seragam/pakaian sesuai dengan peraturan yang telah ditetapkan					
6.	Saya diberi penghargaan karena telah menjalankan tugas dan melaksanakan disiplin dengan baik					
7.	Saat bekerja, saya selalu menggunakan peralatan kantor dengan hati-hati					
8.	Saat bekerja, saya selalu bertingkah laku sopan dan sesuai etika					



Lampiran 8: Gambaran Umum Responden

No.	Jenis Kelamin	Pendidikan	Lama Masa Bekerja
1	Laki-Laki	SMU	7 Tahun
2	Laki-Laki	S1	6 Tahun
3	Laki-Laki	SMK	8 Tahun
4	Laki-Laki	S1	6 Tahun
5	Laki-Laki	SMK	6 Tahun
6	Laki-Laki	SMA	8 Tahun
7	Laki-Laki	S1	5 Tahun 6 Bulan
8	Laki-Laki	S1	4 Tahun
9	Laki-Laki	SMK	4 Tahun
10	Laki-Laki	SMK	4 Tahun
11	Laki-Laki	SMA	4 Tahun
12	Laki-Laki	SMK	8 Tahun
13	Laki-Laki	D1	4 Tahun
14	Laki-Laki	SMA	6 Bulan
15	Laki-Laki	SMA	7 Tahun
16	Laki-Laki	SMK	4 Tahun
17	Laki-Laki	SMK	6 Tahun
18	Laki-Laki	SMA	6 Tahun
19	Laki-Laki	S1	5 Tahun
20	Laki-Laki	SMK	4 Tahun
21	Laki-Laki	SMK	4 Tahun
22	Laki-Laki	SMK	1 Tahun
23	Laki-Laki	S1	6 Tahun
24	Laki-Laki	S1	4 Tahun
25	Laki-Laki	SMK	4 Tahun
26	Laki-Laki	SMK	6 Tahun
27	Laki-Laki	SMK	6 Bulan
28	Laki-Laki	SMK	3 Tahun
29	Laki-Laki	SMK	7 Tahun
30	Laki-Laki	SMK	6 Tahun
31	Laki-Laki	SMA	6 Tahun
32	Laki-Laki	SMK	2 Tahun
33	Laki-Laki	SMK	3 Tahun
34	Laki-Laki	SMA	3 Tahun
35	Laki-Laki	SMK	10 Tahun
36	Laki-Laki	SMK	8 Tahun
37	Laki-Laki	SMK	4 Tahun

38	Laki-Laki	S1	5 Tahun
39	Laki-Laki	SMK	7 Tahun
40	Laki-Laki	SMK	6 Tahun
41	Laki-Laki	SMK	3 Tahun
42	Laki-Laki	SMA	6 Tahun
43	Laki-Laki	S1	4 Tahun
44	Laki-Laki	SMA	9 Tahun
45	Laki-Laki	SMK	6 Tahun
46	Laki-Laki	SMK	6 Tahun
47	Laki-Laki	SMK	14 Tahun
48	Laki-Laki	SMK	6 Tahun
49	Laki-Laki	SMK	5 Tahun
50	Laki-Laki	SMK	6 Tahun
51	Laki-Laki	SMK	5 Tahun
52	Laki-Laki	SMK	7 Tahun
53	Laki-Laki	SMK	1 Tahun
54	Laki-Laki	SMK	5 Tahun
55	Laki-Laki	SMK	6 Tahun
56	Laki-Laki	SMK	1 Tahun
57	Laki-Laki	SMK	3 Tahun 6 Bulan
58	Laki-Laki	SMA	4 Tahun
59	Laki-Laki	SMK	14 Tahun
60	Laki-Laki	SMK	5 Tahun
61	Laki-Laki	SMA	15 Tahun
62	Laki-Laki	SMK	2 Tahun
63	Laki-Laki	SMK	8 Tahun
64	Laki-Laki	SMK	7 Tahun
65	Laki-Laki	SMK	6 Tahun
66	Perempuan	DIII	3 Tahun
67	Laki-Laki	SMK	7 Tahun
68	Laki-Laki	SMK	6 Tahun
69	Laki-Laki	SMK	6 Tahun
70	Laki-Laki	SMA	7 Tahun
71	Laki-Laki	S1	6 Tahun 6 Bulan
72	Laki-Laki	SMK	7 Tahun
73	Laki-Laki	SMA	4 Tahun
74	Laki-Laki	SMK	4 Tahun
75	Laki-Laki	SMA	4 Tahun
76	Laki-Laki	SMK	4 Tahun
77	Laki-Laki	DIII	7 Tahun
78	Laki-Laki	SMA	9 Tahun

79	Laki-Laki	S1	7 Tahun
80	Laki-Laki	SMK	6 Tahun
81	Laki-Laki	S1	14 Tahun
82	Laki-Laki	DI	1 Tahun
83	Laki-Laki	SMK	1 Tahun
84	Laki-Laki	SMA	3 Tahun
85	Laki-Laki	SMA	2 Tahun
86	Laki-Laki	SMA	6 Bulan
87	Laki-Laki	SMK	2 Tahun
88	Laki-Laki	SMA	5 Tahun
89	Laki-Laki	DIII	2 Tahun
90	Laki-Laki	SMK	1 Tahun
91	Laki-Laki	SMA	2 Tahun
92	Laki-Laki	SMK	6 Bulan
93	Laki-Laki	SMK	2 Tahun
94	Laki-Laki	SMK	4 Tahun
95	Laki-Laki	SMK	2 Tahun
96	Laki-Laki	SMK	6 Tahun
97	Laki-Laki	SMK	4 Tahun
98	Laki-Laki	SMK	4 Tahun
99	Laki-Laki	SMK	2 Tahun
100	Laki-Laki	SMK	1 Tahun
101	Laki-Laki	SMK	1 Tahun
102	Laki-Laki	SMK	8 Tahun
103	Laki-Laki	SMK	6 Tahun
104	Laki-Laki	SMK	6 Tahun
105	Laki-Laki	SMK	4 Tahun

23	4	4	4	4	4	4	4	4	4	3	3	3	4	4	4	4	57
24	4	4	4	4	4	4	4	4	4	3	3	3	4	4	4	4	57
25	4	5	4	4	4	4	4	4	5	4	4	4	4	5	4	4	63
26	5	5	5	5	5	5	5	5	5	5	5	5	5	5	5	5	75
27	5	5	5	5	5	5	5	5	5	5	5	5	5	5	5	5	75
28	4	4	5	4	5	5	4	5	5	4	4	4	4	5	5	4	67
29	5	5	5	5	5	5	5	5	5	4	5	5	5	4	5	4	72
30	5	5	5	5	5	5	5	5	5	5	5	5	5	5	5	5	75
31	5	5	4	5	5	5	5	5	5	5	5	5	5	5	5	4	73
32	5	5	5	5	5	5	5	5	5	5	5	5	5	5	5	5	75
33	5	5	5	5	5	5	5	5	5	5	5	4	5	5	5	5	74
34	5	4	5	4	4	5	4	4	4	4	4	4	4	4	4	4	63
35	4	4	4	4	4	4	5	5	5	4	4	5	5	5	5	5	68
36	5	5	5	5	3	5	4	5	4	4	4	4	4	4	4	4	65
37	5	4	5	5	5	4	4	5	4	5	5	4	5	5	5	5	70
38	5	5	5	5	4	5	4	5	4	4	4	4	4	5	5	3	67
39	5	4	5	5	4	4	5	5	4	5	5	4	5	5	5	4	69
40	4	4	4	4	4	4	3	4	4	4	4	3	4	4	4	3	57
41	4	4	5	4	5	4	4	5	5	4	5	4	4	4	4	4	65
42	5	5	5	5	5	5	5	4	5	5	5	5	5	5	5	4	73
43	5	4	5	4	5	4	4	4	4	5	5	5	5	5	5	4	68
44	5	4	5	5	5	4	4	4	5	4	5	5	5	5	5	4	69
45	5	4	4	4	4	5	5	5	5	5	4	5	5	5	4	4	68
46	4	4	4	4	4	4	4	4	4	4	4	4	5	5	4	4	62
47	5	5	5	5	5	5	5	5	5	4	5	5	5	5	5	5	74

48	4	4	4	4	4	5	4	3	3	4	3	4	4	4	5	59	
49	4	4	4	4	4	5	4	3	3	4	3	4	4	4	5	59	
50	5	5	5	5	5	5	5	5	5	5	5	5	5	5	4	74	
51	5	5	5	5	5	5	5	5	5	5	5	5	5	5	4	74	
52	4	4	4	4	4	4	4	5	3	4	4	4	4	4	3	59	
53	4	4	4	4	4	4	4	4	4	4	4	4	4	4	4	2	58
54	4	5	4	5	5	4	5	5	4	4	4	5	4	5	5	5	68
55	5	5	4	4	5	5	4	5	5	4	5	4	5	5	5	5	70
56	4	5	4	5	5	5	4	4	4	4	5	5	4	4	4	4	66
57	5	5	5	5	4	5	5	5	5	4	5	5	5	5	5	5	73
58	5	4	4	4	4	4	4	4	4	4	4	4	4	4	4	4	61
59	4	4	3	4	4	4	4	4	3	3	4	4	4	4	4	3	56
60	4	4	4	4	4	4	4	4	4	4	4	4	4	4	4	4	60
61	5	5	5	5	5	5	5	5	5	5	5	5	5	5	5	4	74
62	4	3	3	4	3	4	4	4	3	3	3	4	5	4	3	54	
63	5	5	5	5	5	5	5	5	5	4	4	4	4	4	5	70	
64	5	4	4	4	4	3	5	3	5	4	4	4	4	4	3	60	
65	5	5	5	5	5	5	5	5	5	5	5	5	5	5	5	4	74
66	5	5	5	5	5	5	5	5	5	5	5	5	5	5	5	4	74
67	5	4	4	4	4	4	3	5	4	3	4	5	4	3	3	59	
68	5	5	5	5	5	5	5	5	4	4	5	4	5	4	4	70	
69	4	4	4	4	4	4	4	4	4	4	4	4	4	4	4	4	60
70	5	5	4	5	4	5	5	4	5	4	5	5	5	5	5	5	71
71	4	4	4	4	4	4	4	4	5	4	5	5	5	5	5	4	65
72	5	4	4	4	4	4	4	4	4	5	4	4	4	4	4	4	62

98	5	5	5	5	5	5	5	5	5	5	5	5	5	5	3	73
99	4	5	4	5	5	4	5	5	4	4	5	5	5	5	5	70
100	4	4	4	4	4	4	4	4	4	4	4	4	4	4	4	60
101	5	5	5	5	4	4	4	5	5	4	5	5	5	5	5	71
102	5	5	5	5	5	5	5	5	5	5	5	5	5	5	5	75
103	5	5	5	5	5	5	5	5	5	5	5	5	5	5	5	75
104	5	4	5	5	4	5	4	4	4	4	4	5	4	4	4	65
105	4	4	4	4	4	4	4	4	4	4	4	4	4	4	4	60



No	Beban Kerja									Total
	Item 1	Item 2	Item 3	Item 4	Item 5	Item 6	Item 7	Item 8	Item 9	
1	1	1	2	2	4	4	2	2	2	20
2	2	3	2	2	4	5	2	2	3	25
3	2	3	1	2	4	4	1	1	2	20
4	3	2	2	2	4	4	3	2	3	25
5	1	2	1	1	5	4	1	2	3	20
6	3	3	2	2	3	5	2	2	3	25
7	2	2	3	2	4	4	2	2	3	24
8	1	4	1	1	4	5	1	1	2	20
9	2	2	2	2	4	4	1	2	2	21
10	2	2	3	4	3	4	2	2	3	25
11	2	2	2	2	3	3	1	2	3	20
12	2	3	3	4	4	3	2	3	3	27
13	2	3	2	2	3	4	2	2	3	23
14	2	2	2	2	4	4	2	3	3	24
15	3	3	3	4	4	3	2	2	3	27
16	2	3	3	2	4	4	2	3	3	26
17	2	2	2	3	3	5	1	2	2	22
18	1	4	3	4	4	3	3	2	3	27
19	2	2	2	2	2	4	2	2	2	20
20	1	2	2	3	4	5	1	3	3	24
21	2	2	3	3	4	3	2	2	3	24
22	2	2	2	4	4	3	2	2	3	24
23	3	3	3	4	4	4	2	2	3	28
24	3	3	3	4	4	3	2	2	3	27
25	3	2	2	2	3	4	3	2	3	24
26	1	1	1	1	2	5	1	1	1	14
27	1	1	1	1	2	2	1	1	1	11
28	2	2	2	2	3	3	2	2	2	20
29	1	2	1	2	2	5	1	2	2	18
30	1	1	1	1	2	3	1	2	1	13
31	1	1	1	1	2	3	1	2	1	13
32	1	1	1	1	2	3	1	2	1	13
33	1	1	1	1	4	3	1	2	1	15
34	2	2	2	3	4	4	2	2	3	24
35	2	2	1	2	3	4	1	4	2	21
36	3	3	3	3	3	2	3	3	3	26
37	2	2	1	2	2	4	2	1	2	18
38	2	2	2	2	3	3	1	3	2	20

39	1	1	1	1	4	5	2	1	2	18
40	3	2	2	3	4	4	2	2	2	24
41	2	2	2	2	3	4	2	1	3	21
42	2	2	2	4	4	4	2	2	3	25
43	2	2	2	2	4	3	1	1	2	19
44	2	2	2	2	3	4	1	1	2	19
45	2	2	2	2	3	2	2	2	3	20
46	2	2	2	2	3	4	1	2	3	21
47	1	1	1	1	1	5	1	1	1	13
48	1	2	2	2	4	5	1	3	3	23
49	1	2	2	2	4	4	1	3	3	22
50	1	3	1	3	3	3	1	1	2	18
51	1	3	1	3	3	3	1	1	2	18
52	2	3	2	3	4	3	2	2	3	24
53	2	3	2	2	4	2	2	2	3	22
54	2	2	2	2	3	3	1	1	2	18
55	2	1	2	2	4	2	1	1	2	17
56	1	2	2	3	3	3	1	1	2	18
57	2	2	1	2	2	2	2	1	2	16
58	2	2	2	2	4	5	2	2	3	24
59	3	3	2	2	4	5	3	2	3	27
60	2	2	2	2	4	4	1	2	3	22
61	1	3	1	3	3	3	1	1	2	18
62	2	3	3	3	4	5	2	2	3	27
63	2	3	1	3	4	4	1	1	2	21
64	3	3	2	3	3	3	2	2	2	23
65	1	3	1	3	4	4	1	1	2	20
66	1	3	1	3	4	3	1	2	2	20
67	3	2	1	3	3	3	1	2	2	20
68	3	2	2	5	5	5	1	1	3	27
69	3	2	2	2	4	4	2	2	3	24
70	1	1	2	2	2	2	1	2	2	15
71	2	2	2	4	4	4	2	2	2	24
72	2	2	2	2	4	3	2	2	3	22
73	2	2	2	2	4	5	2	2	3	24
74	2	2	2	4	4	5	2	2	3	26
75	1	2	2	2	3	2	2	2	2	18
76	2	2	2	4	4	5	2	3	2	26
77	3	2	3	3	4	3	3	2	3	26
78	1	2	1	2	2	2	1	2	2	15
79	2	2	2	4	4	5	2	2	3	26

80	1	1	2	5	5	5	1	1	1	22
81	2	1	1	2	2	2	1	1	2	14
82	1	1	2	1	2	2	1	2	1	13
83	2	2	2	2	4	4	1	1	2	20
84	2	2	2	2	4	4	1	2	2	21
85	1	2	1	1	3	3	1	1	3	16
86	2	1	2	3	3	3	1	2	2	19
87	2	2	2	4	4	5	2	4	2	27
88	2	2	1	2	5	2	2	1	3	20
89	1	1	1	2	4	2	1	1	1	14
90	3	3	3	4	4	5	2	2	3	29
91	1	1	1	4	4	4	1	1	1	18
92	1	1	1	1	4	3	1	1	1	14
93	2	1	2	2	5	2	1	1	1	17
94	2	2	2	2	4	5	2	3	2	24
95	2	2	2	2	5	2	2	3	2	22
96	2	2	2	2	4	3	2	3	3	23
97	2	2	2	2	5	5	2	3	3	26
98	1	1	2	2	3	2	1	2	1	15
99	2	1	2	2	5	5	1	1	3	22
100	2	2	2	2	3	3	2	2	2	20
101	1	1	1	1	4	1	1	1	3	14
102	1	1	2	5	5	5	1	1	2	23
103	1	2	1	1	2	2	1	1	2	13
104	2	3	2	4	4	5	2	4	3	29
105	2	3	2	4	4	4	2	2	3	26



No	Disiplin Kerja								Total
	Item 1	Item 2	Item 3	Item 4	Item 5	Item 6	Item 7	Item 8	
1	5	5	4	5	4	5	4	5	37
2	4	4	4	4	4	4	4	4	32
3	5	5	5	5	4	4	5	5	38
4	5	4	3	5	5	4	5	5	36
5	5	5	5	5	5	5	5	5	40
6	4	4	5	4	5	5	5	5	37
7	4	4	4	4	4	5	4	5	34
8	5	5	5	5	5	5	5	5	40
9	4	5	5	5	5	4	5	5	38
10	4	4	4	4	4	4	4	4	32
11	4	4	4	5	5	4	5	5	36
12	4	4	4	4	4	2	5	5	32
13	4	4	4	4	4	4	5	5	34
14	4	5	4	4	4	4	4	4	33
15	4	4	4	4	4	4	4	4	32
16	4	4	4	4	4	5	4	4	33
17	5	5	5	5	5	4	5	5	39
18	2	4	4	4	4	3	3	3	27
19	4	5	5	5	5	5	5	5	39
20	4	4	5	4	5	4	5	5	36
21	4	4	4	4	4	4	5	5	34
22	4	4	4	4	4	4	4	4	32
23	4	4	4	4	4	4	4	4	32
24	4	4	4	4	4	4	4	4	32
25	4	3	4	5	5	5	4	4	34
26	5	5	5	5	5	5	5	5	40
27	5	5	5	5	5	5	5	5	40
28	3	5	4	4	5	5	5	5	36
29	5	5	5	5	5	5	4	5	39
30	5	5	5	5	5	5	5	5	40
31	5	4	5	5	5	5	5	5	39
32	5	5	5	5	5	5	5	5	40
33	5	5	5	5	4	5	5	5	39
34	4	4	4	4	4	4	4	5	33
35	5	5	4	5	5	4	4	5	37
36	4	4	4	4	4	4	4	4	32
37	4	4	4	5	5	5	5	5	37
38	4	4	5	4	5	4	5	5	36

39	4	4	4	5	5	4	4	5	35
40	4	4	4	4	4	4	4	4	32
41	5	5	5	4	5	5	5	5	39
42	4	4	4	4	4	4	4	4	32
43	5	5	5	5	5	5	5	5	40
44	5	5	4	5	5	5	5	5	39
45	5	5	4	4	5	5	5	5	38
46	4	4	4	5	5	4	4	5	35
47	5	5	5	5	5	5	5	5	40
48	4	4	4	4	5	4	3	4	32
49	4	4	4	4	5	4	5	4	34
50	5	5	5	5	5	4	5	5	39
51	5	5	5	5	5	4	5	5	39
52	4	4	4	4	5	4	4	4	33
53	4	4	4	4	4	4	4	4	32
54	5	5	4	5	5	5	5	5	39
55	5	5	4	4	5	4	5	5	37
56	5	5	5	4	5	4	5	5	38
57	4	5	5	4	4	5	4	5	36
58	4	4	4	4	4	4	4	4	32
59	4	4	4	4	4	4	4	4	32
60	4	5	5	4	5	4	5	5	37
61	5	5	5	5	5	4	5	5	39
62	4	4	3	3	4	4	4	4	30
63	5	5	5	5	5	4	5	5	39
64	4	4	4	4	5	4	5	5	35
65	5	5	5	5	5	4	5	5	39
66	5	5	5	5	5	4	5	5	39
67	5	4	4	4	5	5	4	5	36
68	4	4	4	4	4	4	4	4	32
69	4	4	4	4	4	4	4	4	32
70	4	5	5	4	5	4	4	4	35
71	4	4	4	4	4	5	4	5	34
72	4	4	4	4	4	4	4	4	32
73	5	5	5	5	5	4	4	5	38
74	4	5	5	4	5	5	4	5	37
75	4	4	4	4	4	4	4	4	32
76	4	5	5	5	5	4	5	5	38
77	4	4	4	4	4	5	5	4	34
78	5	5	5	5	5	4	5	5	39
79	5	4	4	4	4	4	5	4	34

Lampiran 10: Hasil Hasil Output Perhitungan SPSS 20.0 for Windows Uji Reliabilitas dan Uji Validitas

(1) Uji Reliabilitas

Kinerja Karyawan

Reliability Statistics

Cronbach's Alpha	Cronbach's Alpha Based on Standardized Items	N of Items
.930	.932	15

Beban Kerja

Reliability Statistics

Cronbach's Alpha	Cronbach's Alpha Based on Standardized Items	N of Items
.781	.919	9

Disiplin Kerja

Reliability Statistics

Cronbach's Alpha	Cronbach's Alpha Based on Standardized Items	N of Items
.888	.889	8

Y11	Pearson Correlation	.452**	.416**	.493**	.483**	.520**	.402**	.564**	.462**	.600**	.539**	1	.452**	.470**	.556**	.352**	.734**
	Sig. (2-tailed)	.000	.000	.000	.000	.000	.000	.000	.000	.000	.000		.000	.000	.000	.000	.000
	N	104	104	104	104	104	104	104	104	104	104	104	104	104	104	104	104
Y12	Pearson Correlation	.480**	.516**	.497**	.561**	.511**	.527**	.535**	.370**	.512**	.464**	.452**	1	.596**	.523**	.359**	.733**
	Sig. (2-tailed)	.000	.000	.000	.000	.000	.000	.000	.000	.000	.000	.000		.000	.000	.000	.000
	N	104	104	104	104	104	104	104	104	104	104	104	104	104	104	104	104
Y13	Pearson Correlation	.491**	.513**	.405**	.573**	.558**	.465**	.467**	.536**	.481**	.418**	.470**	.596**	1	.607**	.376**	.734**
	Sig. (2-tailed)	.000	.000	.000	.000	.000	.000	.000	.000	.000	.000	.000	.000		.000	.000	.000
	N	104	104	104	104	104	104	104	104	104	104	104	104	104	104	104	104
Y14	Pearson Correlation	.390**	.576**	.493**	.537**	.450**	.328**	.502**	.437**	.542**	.505**	.556**	.523**	.607**	1	.512**	.740**
	Sig. (2-tailed)	.000	.000	.000	.000	.000	.001	.000	.000	.000	.000	.000	.000	.000		.000	.000
	N	104	104	104	104	104	104	104	104	104	104	104	104	104	104	104	104
Y15	Pearson Correlation	.299**	.477**	.399**	.412**	.378**	.335**	.303**	.324**	.236**	.279**	.352**	.359**	.376**	.512**	1	.572**
	Sig. (2-tailed)	.002	.000	.000	.000	.000	.001	.002	.001	.016	.004	.000	.000	.000	.000		.000
	N	104	104	104	104	104	104	104	104	104	104	104	104	104	104	104	104
Kinerja Karyawan	Pearson Correlation	.692**	.775**	.757**	.780**	.729**	.706**	.721**	.672**	.682**	.718**	.734**	.733**	.734**	.740**	.572**	1
	Sig. (2-tailed)	.000	.000	.000	.000	.000	.000	.000	.000	.000	.000	.000	.000	.000	.000	.000	
	N	104	104	104	104	104	104	104	104	104	104	104	104	104	104	104	104

** . Correlation is significant at the 0.01 level (2-tailed).

* . Correlation is significant at the 0.05 level (2-tailed).



b. Beban kerja

Correlations

		X1.1	X1.2	X1.3	X1.4	X1.5	X1.6	X1.7	X1.8	X1.9	Beban Kerja
X1.1	Pearson Correlation	1	.357**	.542**	.325**	.231	.152	.580**	.242	.507**	.653**
	Sig. (2-tailed)		.000	.000	.001	.018	.121	.000	.013	.000	.000
	N	105	105	105	105	105	105	105	105	105	105
X1.2	Pearson Correlation	.357**	1	.314**	.335**	.188	.174	.400**	.210	.534**	.602**
	Sig. (2-tailed)	.000		.001	.000	.055	.075	.000	.031	.000	.000
	N	105	105	105	105	105	105	105	105	105	105
X1.3	Pearson Correlation	.542**	.314**	1	.467**	.332**	.144	.562**	.409**	.546**	.725**
	Sig. (2-tailed)	.000	.001		.000	.001	.142	.000	.000	.000	.000
	N	105	105	105	105	105	105	105	105	105	105
X1.4	Pearson Correlation	.325**	.335**	.467**	1	.397**	.270	.260	.158	.287**	.661**
	Sig. (2-tailed)	.001	.000	.000		.000	.005	.008	.108	.003	.000
	N	105	105	105	105	105	105	105	105	105	105
X1.5	Pearson Correlation	.231	.188	.332**	.397**	1	.275	.202	.130	.395**	.587**
	Sig. (2-tailed)	.018	.055	.001	.000		.005	.039	.187	.000	.000
	N	105	105	105	105	105	105	105	105	105	105
X1.6	Pearson Correlation	.152	.174	.144	.270	.275	1	.121	.192	.228	.521**
	Sig. (2-tailed)	.121	.075	.142	.005	.005		.220	.050	.019	.000
	N	105	105	105	105	105	105	105	105	105	105
X1.7	Pearson Correlation	.580**	.400**	.562**	.260	.202	.121	1	.366**	.552**	.656**
	Sig. (2-tailed)	.000	.000	.000	.008	.039	.220		.000	.000	.000
	N	105	105	105	105	105	105	105	105	105	105
X1.8	Pearson Correlation	.242	.210	.409**	.158	.130	.192	.366**	1	.329**	.513**
	Sig. (2-tailed)	.013	.031	.000	.108	.187	.050	.000		.001	.000
	N	105	105	105	105	105	105	105	105	105	105
X1.9	Pearson Correlation	.507**	.534**	.546**	.287**	.395**	.228	.552**	.329**	1	.740**
	Sig. (2-tailed)	.000	.000	.000	.003	.000	.019	.000	.001		.000
	N	105	105	105	105	105	105	105	105	105	105
Beban Kerja	Pearson Correlation	.653**	.602**	.725**	.661**	.587**	.521**	.656**	.513**	.740**	1
	Sig. (2-tailed)	.000	.000	.000	.000	.000	.000	.000	.000	.000	
	N	105	105	105	105	105	105	105	105	105	105

** . Correlation is significant at the 0.01 level (2-tailed).

* . Correlation is significant at the 0.05 level (2-tailed).



c. Disiplin Kerja

Correlations

		X2.1	X2.2	X2.3	X2.4	X2.5	X2.6	X2.7	X2.8	Disiplin Kerja
X2.1	Pearson Correlation	1	.597**	.410**	.575**	.418**	.386**	.471**	.602**	.753**
	Sig. (2-tailed)		.000	.000	.000	.000	.000	.000	.000	.000
	N	104	104	104	104	104	104	104	104	104
X2.2	Pearson Correlation	.597**	1	.666**	.587**	.560**	.357**	.506**	.582**	.811**
	Sig. (2-tailed)	.000		.000	.000	.000	.000	.000	.000	.000
	N	104	104	104	104	104	104	104	104	104
X2.3	Pearson Correlation	.410**	.666**	1	.549**	.570**	.249	.510**	.485**	.738**
	Sig. (2-tailed)	.000	.000		.000	.000	.011	.000	.000	.000
	N	104	104	104	104	104	104	104	104	104
X2.4	Pearson Correlation	.575**	.587**	.549**	1	.565**	.314**	.465**	.588**	.772**
	Sig. (2-tailed)	.000	.000	.000		.000	.001	.000	.000	.000
	N	104	104	104	104	104	104	104	104	104
X2.5	Pearson Correlation	.418**	.560**	.570**	.565**	1	.354**	.600**	.600**	.772**
	Sig. (2-tailed)	.000	.000	.000	.000		.000	.000	.000	.000
	N	104	104	104	104	104	104	104	104	104
X2.6	Pearson Correlation	.386**	.357**	.249	.314**	.354**	1	.308**	.414**	.570**
	Sig. (2-tailed)	.000	.000	.011	.001	.000		.001	.000	.000
	N	104	104	104	104	104	104	104	104	104
X2.7	Pearson Correlation	.471**	.506**	.510**	.465**	.600**	.308**	1	.654**	.754**
	Sig. (2-tailed)	.000	.000	.000	.000	.000	.001		.000	.000
	N	104	104	104	104	104	104	104	104	104
X2.8	Pearson Correlation	.602**	.582**	.485**	.588**	.600**	.414**	.654**	1	.819**
	Sig. (2-tailed)	.000	.000	.000	.000	.000	.000	.000		.000
	N	104	104	104	104	104	104	104	104	104
Disiplin Kerja	Pearson Correlation	.753**	.811**	.738**	.772**	.772**	.570**	.754**	.819**	1
	Sig. (2-tailed)	.000	.000	.000	.000	.000	.000	.000	.000	
	N	104	104	104	104	104	104	104	104	104

** . Correlation is significant at the 0.01 level (2-tailed).

* . Correlation is significant at the 0.05 level (2-tailed).



Lampiran 11: Hasil *Output* Perhitungan SPSS 20.0 for Windows Analisis Regresi Linier Berganda

Model Summary^b

Model	R	R Square	Adjusted R Square	Std. Error of the Estimate	Durbin-Watson
1	.827 ^a	.683	.677	3.49741	2.292

a. Predictors: (Constant), Disiplin Kerja, Beban Kerja

b. Dependent Variable: Kinerja Karyawan

ANOVA^a

Model		Sum of Squares	df	Mean Square	F	Sig.
1	Regression	2689.780	2	1344.890	109.950	.000 ^b
	Residual	1247.648	102	12.232		
	Total	3937.429	104			

a. Dependent Variable: Kinerja Karyawan

b. Predictors: (Constant), Disiplin Kerja, Beban Kerja

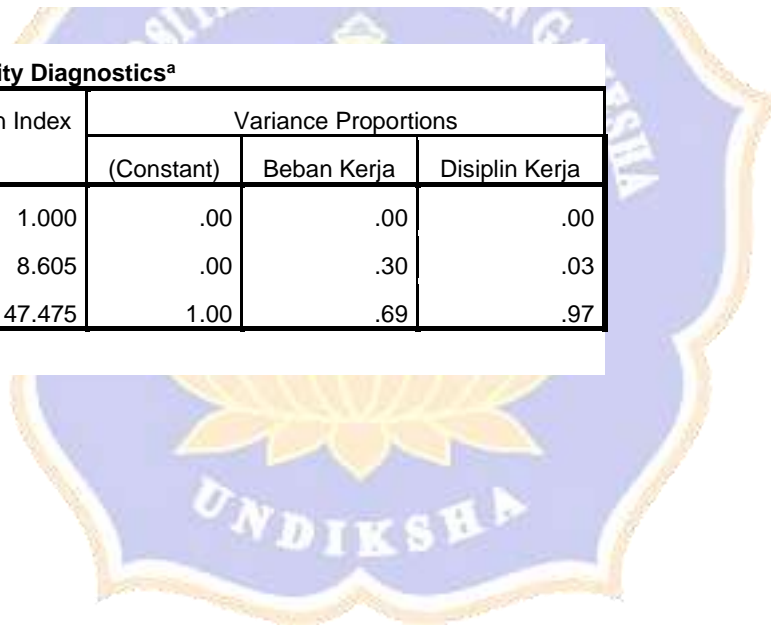


Model	Unstandardized Coefficients		Standardized Coefficients	t	Sig.	Collinearity Statistics	
	B	Std. Error	Beta			Tolerance	VIF
1 (Constant)	30.800	7.429		4.146	.000		
1 Beban Kerja	-.352	.114	-.249	-3.089	.003	.478	2.092
1 Disiplin Kerja	1.196	.153	.628	7.797	.000	.478	2.092

a. Dependent Variable: Kinerja Karyawan

Model	Dimension	Eigenvalue	Condition Index	Variance Proportions		
				(Constant)	Beban Kerja	Disiplin Kerja
1	1	2.959	1.000	.00	.00	.00
1	2	.040	8.605	.00	.30	.03
1	3	.001	47.475	1.00	.69	.97

a. Dependent Variable: Kinerja Karyawan



Residuals Statistics^a

	Minimum	Maximum	Mean	Std. Deviation	N
Predicted Value	53.5953	74.7781	66.2857	5.08559	105
Std. Predicted Value	-2.495	1.670	.000	1.000	105
Standard Error of Predicted Value	.342	1.045	.574	.144	105
Adjusted Predicted Value	53.3823	74.7630	66.2815	5.09049	105
Residual	-7.82534	12.71951	.00000	3.46361	105
Std. Residual	-2.237	3.637	.000	.990	105
Stud. Residual	-2.249	3.680	.001	1.006	105
Deleted Residual	-7.90773	13.02235	.00422	3.57447	105
Stud. Deleted Residual	-2.296	3.932	.004	1.026	105
Mahal. Distance	.003	8.290	1.981	1.549	105
Cook's Distance	.000	.204	.011	.025	105
Centered Leverage Value	.000	.080	.019	.015	105

a. Dependent Variable: Kinerja Karyawan



RIWAYAT HIDUP



Kadek Indra Putra lahir di Singaraja pada tanggal 01 Oktober 1999. Penulis lahir sebagai anak kedua dari tiga bersaudara dari pasangan Ketut Sutiana dan Putu Sri Ratnadi. Penulis berkebangsaan Indonesia dan beragama Hindu. Penulis berasal dari Banjar Sabi, Desa Suwug, Kecamatan Sawan, Kabupaten Singaraja, Provinsi Bali. Penulis menyelesaikan pendidikan dasar di SD Negeri 10 Padangsambian dan lulus pada tahun 2012. Kemudian Penulis melanjutkan pendidikan di SMP PGRI 5 Denpasar dan lulus pada tahun 2015. Setelahnya penulis melanjutkan pendidikan di SMK Prshanti Nilayam Kuta dengan mengambil jurusan Jasa Boga dan lulus pada tahun 2018. Setelah lulus penulis melanjutkan pendidikan ke jenjang perguruan tinggi di Universitas Pendidikan Ganesha dengan mengambil jurusan Manajemen, sampai pada penulisan skripsi ini penulis masih terdaftar sebagai mahasiswa jurusan Manajemen, Universitas Pendidikan Ganesha.

