




LAMPIRAN

Lampiran 1 Surat Tugas Ahli Isi Mata Pelajaran, Ahli Desain, dan Ahli Media

**KEMENTERIAN PENDIDIKAN, KEBUDAYAAN, RISET, DAN TEKNOLOGI**
UNIVERSITAS PENDIDIKAN GANESHA
FAKULTAS OLAHRAGA DAN KESEHATAN
JURUSAN PENDIDIKAN OLAHRAGA
Alamat : Kampus FOK Undiksha Jinengdalem, Singaraja-Bali

SURAT TUGAS
Nomor: 02.9 /UN48.12.5/PP/2021

Merujuk surat rekomendasi Pembimbing Skripsi terkait Pakar/Ahli untuk melakukan validasi instrumen penelitian mahasiswa, maka kami yang bertanda tangan di bawah Ketua Jurusan Pendidikan Olahraga, Fakultas Olahraga dan Kesehatan, Universitas Pendidikan Ganesha menugaskan:


1. Nama : I Gede Partha Sindu, S.Pd., M.Pd.
NIP : 198709072015041001
Prodi. : Pendidikan Teknik Informatika
Jurusan : FTK Undiksha
Sebagai : Desain Pembelajaran
2. Nama : I Nengah Eka Mertayasa, S.Pd., M.Pd.
NIP : 199503022019031006
Prodi. : Pendidikan Teknik Informatika
Jurusan : FTK Undiksha
Sebagai : Pakar Media Pembelajaran
3. Nama : I Made Satyawan, S.Pd., M.Pd.
NIP : 198206062008121002
Prodi. : Pendidikan Jasmani Kesehatan dan Rekreasi
Jurusan : Pendidikan Olahraga FOK Undiksha
Sebagai : Pakar isi Materi Pembelajaran


dalam rangka melakukan validasi instrumen penelitian skripsi mahasiswa tersebut, di bawah ini:

Nama : I Made Gelgel Jani
NIM : 1716011051
Prodi. : Pendidikan Jasmani Kesehatan dan Rekreasi
Jurusan : Pendidikan Olahraga FOK Undiksha
Judul : Pengembangan Media Pembelajaran Sepakbola pada Peserta Didik Kelas VII di SMP Negeri 4 Kubutambahan.

Demikian surat tugas ini dibuat untuk dapat dipergunakan sebagaimana mestinya.

Singaraja, 16 Agustus 2021
Ketua Jurusan,


I Ketut Budaya Astra, S.Pd., M.Or.
NIP. 196804081997031002


I Made Satyawan, S.Pd., M.Pd.
NIP. 198206062008121002

Dipindai dengan CamScanner

Lampiran 2 Hasil Uji Ahli Isi Mata Pelajaran

INSTRUMEN UJI COBA MEDIA AHLI ISI/MATERI MATA PELAJARAN

Jenis Produk : Media Pembelajaran Berbasis Video Tutorial Teknik Dasar Passing Sepakbola

Pengembang : I Made Gelgel Jani

Prodi : S1 Pendidikan Jasmani Kesehatan dan Rekreasi

Jurusan : Pendidikan Olahraga

Petunjuk :

1. Berikan tanda check (✓) pada kolom kriteria penilaian yang paling sesuai dengan penilaian bapak/ibu terhadap media yang dikembangkan oleh peneliti.
2. Setelah memberikan penilaian, komentar dan saran perbaikan bapak/ibu terhadap media yang dikembangkan oleh peneliti mohon dituliskan pada kolom yang telah tersedia.

Rentang skor setiap pernyataan menggunakan skala 5

KRITERIA PENILAIAN	SKOR	
	PERNYATAAN POSITIF	PERNYATAAN NEGATIF
SS : Sangat Setuju	5	1
S : Setuju	4	2
R : Ragu	3	3
TS : Tidak Setuju	2	4
STS : Sangat Tidak Setuju	1	5

NO	KOMPONEN PENILAIAN/ PERNYATAAN	KRITERIA PENILAIAN				
		SS	S	R	TS	STS
KOMPETENSI YANG DICAPAI						
1	Materi pembelajaran sudah sesuai dengan tujuan pembelajaran	✓				
2	Materi pembelajaran sudah sesuai dengan kompetensi dasar pembelajaran	✓				
3	Materi pembelajaran sudah sesuai dengan indikator pembelajaran	✓				
KELENGKAPAN DAN KEJELASAN MATERI PEMBELAJARAN						
4	Isi materi pembelajaran yang disampaikan kurang lengkap					✓
5	Tugas gerak yang diperagakan disampaikan dengan jelas dan lengkap		✓			
6	Informasi pada ilustrasi gambar disampaikan dengan jelas	✓				
7	Materi pembelajaran disampaikan dengan lancar dan jelas		✓			
BAHASA YANG DIGUNAKAN						
8	Intonasi yang disampaikan terdengar dengan jelas		✓			
9	Kalimat yang digunakan kurang efektif				✓	
10	Bahasa yang digunakan mudah dipahami	✓				
KESELARASAN MATERI PEMBELAJARAN						
11	Tugas gerak sudah selaras dengan materi pembelajaran	✓				
12	Materi pembelajaran sudah selaras dengan audio, video, dan teks pada video tutorial		✓			
PEMAHAMAN MATERI PEMBELAJARAN						
13	Materi pembelajaran yang dijelaskan sulit untuk dipahami				✓	

14	Tugas gerak yang dijelaskan pada video tutorial mudah dipahami	✓				
15	Video tutorial dapat menambah pengetahuan peserta didik	✓				

KOMENTAR

Video tutorial yang dibuat sudah cukup baik

SARAN PERBAIKAN

Volume suara dan back sound harus diselaraskan agar suara back sound tidak lebih keras daripada suara (informasi).

Singaraja, Oktober 2021

Ahli Isi/Materi Mata Pelajaran



I Made Satyawan, S.Pd., M.Pd.
NIP. 198206062008121002

Lampiran 3 Hasil Uji Media

INSTRUMEN UJI COBA MEDIA AHLI MEDIA PEMBELAJARAN

Jenis Produk : Video Tutorial Teknik Dasar Passing Sepakbola

Pengembang : I Made Gelgel Jani

Prodi : Pendidikan Jasmani Kesehatan dan Rekreasi

Jurusan : Pendidikan Olahraga

Petunjuk :

1. Berikan tanda check (✓) pada kolom kriteria penilaian yang paling sesuai dengan penilaian bapak/ibu terhadap media yang dikembangkan oleh peneliti.
2. Setelah memberikan penilaian, komentar dan saran perbaikan bapak/ibu terhadap media yang dikembangkan oleh peneliti mohon dituliskan pada kolom yang telah tersedia.

Rentang skor setiap pernyataan menggunakan skala 5

KRITERIA PENILAIAN	SKOR	
	PERNYATAAN POSITIF	PERNYATAAN NEGATIF
SS : Sangat Setuju	5	1
S : Setuju	4	2
R : Ragu	3	3
TS : Tidak Setuju	2	4
STS : Sangat Tidak Setuju	1	5

NO	KOMPONEN PENILAIAN/ PERNYATAAN	KRITERIA PENILAIAN				
		SS	S	R	TS	STS
KEJELASAN DAN KERAPIAN MEDIA PEMBELAJARAN						
1	Tampilan gambar dan video pada video tutorial terlihat jelas	✓				
2	Volume pada audio video tutorial terdengar jelas		✓			
3	Teks pada video tutorial mudah dibaca		✓			
4	Perpaduan antara video, gambar, dan teks terlihat rapi	✓				
KEMENARIKAN MEDIA PEMBELAJARAN						
5	Posisi pengambilan gambar dan video kurang efektif					✓
6	Background pada video tutorial sesuai dengan materi pembelajaran	✓				
7	Video tutorial mampu menarik minat peserta didik dalam proses pembelajaran	✓				
8	Backsound pada video tutorial terlalu keras			✓		
KUALITAS MEDIA PEMBELAJARAN						
9	Kualitas gambar pada video tutorial beresolusi tinggi	✓				
10	Video tutorial lancar saat digunakan	✓				
KESESUAIAN MEDIA DENGAN SASARAN						
11	Audio, gambar, teks, dan video pada video tutorial mudah dipahami	✓				
12	Teks, gambar dan video pada video tutorial sesuai dengan karakteristik peserta didik SMP kelas VII	✓				
PENGUNAAN MEDIA PEMBELAJARAN						
13	Video tutorial sulit diakses oleh peserta didik					✓
14	Video tutorial mudah digunakan peserta didik	✓				
15	Video tutorial dapat digunakan berulang-ulang untuk belajar	✓				

1. Backsound terlalu keras dibandingkan dengan suara narasi

KOMENTAR

1. Audio disesuaikan agar lebih jelas.

SARAN PERBAIKAN

Singaraja, Oktober 2021

Ahli Media Pembelajaran,



I Nengah Eka Mertayasa, S.Pd., M.Pd
NIP. 199503022019031006

Lampiran 4 Hasil Uji Ahli Desain

INSTRUMEN UJI COBA MEDIA AHLI DESAIN PEMBELAJARAN

Jenis Produk : Video Tutorial Teknik Dasar Passing Sepakbola

Pengembang : I Made Gelgel Jani

Prodi : S1 Pendidikan Jasmani Kesehatan dan Rekreasi

Jurusan : Pendidikan Olahraga

Petunjuk :

1. Berikan tanda check (✓) pada kolom kriteria penilaian yang paling sesuai dengan penilaian bapak/ibu terhadap produk video tutorial teknik dasar passing sepakbola.
2. Komentar dan saran perbaikan bapak/ibu terhadap produk video tutorial teknik dasar passing sepakbola mohon dituliskan pada kolom yang telah tersedia.

Rentang skor setiap pernyataan menggunakan skala 5

KRITERIA PENILAIAN	SKOR	
	PERNYATAAN POSITIF	PERNYATAAN NEGATIF
SS : Sangat Setuju	5	1
S : Setuju	4	2
R : Ragu	3	3
TS : Tidak Setuju	2	4
STS : Sangat Tidak Setuju	1	5

NO	KOMPONEN PENILAIAN/ PERNYATAAN	KRITERIA PENILAIAN				
		SS	S	R	TS	STS
KELENGKAPAN DAN KEJELASAN MATERI PEMBELAJARAN						
1	Materi pembelajaran dan tugas gerak jelas dan mudah dipahami		✓			
2	Teks pada video tutorial dapat dibaca dengan jelas		✓			
3	Posisi pengambilan video dan gambar terlalu jauh sehingga materi pembelajaran yang disampaikan kurang terlihat jelas			✓		
4	Video, gambar, audio, dan teks pada video tutorial telah sesuai dengan materi pembelajaran		✓			
KEMENARIKAN MEDIA PEMBELAJARAN						
5	Penggunaan dan ukuran pada teks menambah nilai estetika pada video tutorial		✓			
6	Video, gambar, dan teks pada video tutorial disusun dengan rapi		✓			
7	Volume audio saat memaparkan materi pembelajaran pada video tutorial telah sesuai			✓		
8	Volume backsound pada video tutorial terlalu keras			✓		
9	Pengambilan background pada video tutorial tidak menarik				✓	
PENGGUNAAN BAHASA DAN KALIMAT						
10	Bahasa yang digunakan dalam menjabarkan materi mudah untuk dipahami		✓			
11	Pemilihan kalimat yang digunakan kurang efektif				✓	
12	Intonasi saat memaparkan materi datar dan kurang menarik			✓		
KUALITAS MEDIA PEMBELAJARAN						
13	Video tutorial beresolusi tinggi		✓			
14	Video tutorial lancar saat digunakan		✓			

15	Kapasitas penyimpanan video terlalu besar				✓	
PENGGUNAAN MEDIA PEMBELAJARAN						
16	Video tutorial mudah digunakan		✓			
17	Durasi video tutorial terlalu lama sehingga membosankan				✓	
18	Video tutorial mudah untuk diakses		✓			
19	Video tutorial dapat diputar berulang - ulang	✓				
20	Video tutorial dapat menambah pengetahuan peserta didik	✓				

Komentar

1. Video detik 0.57 suara kurang jelas karena banyaknya noise di lingkungan sekitar lapangan, sebaiknya di edit kembali agar apa yg disampaikan jelas.
2. di awal video ini sebaiknya menyampaikan indicator serta tujuan pembelajaran
3. Video sebaiknya ada konten yang membandingkan bagaimana posisi passing yang benar dan yang salah
4. Pada ending video sebaiknya isikan credit siapa pemeran video, dubber, ucapan terima kasih, copyright terkait audio/background yang digunakan

Singaraja, 11 Oktober 2021

Ahli Desain Pembelajaran



I Gede Partha Sindu, S.Pd., M.Pd
NIP. 198709072015041001

Lampiran 5 Hasil Praktisi Lapangan

INSTRUMEN UJI COBA MEDIA PRAKTIKI LAPANGAN (GURU PJOK)

Jenis Produk : Media Pembelajaran Berbasis Video Tutorial Teknik Dasar
Passing Sepakbola

Pengembang : I Made Gelgel Jani

Prodi : S1 Pendidikan Jasmani Kesehatan dan Rekreasi

Jurusan : Pendidikan Olahraga

Petunjuk :

1. Berikan tanda check (✓) pada kolom kriteria penilaian yang paling sesuai dengan penilaian bapak/ibu terhadap media yang dikembangkan oleh peneliti.
2. Setelah memberikan penilaian, komentar dan saran perbaikan bapak/ibu terhadap media yang dikembangkan oleh peneliti mohon dituliskan pada kolom yang telah tersedia.

Rentang skor setiap pernyataan menggunakan skala 5

KRITERIA PENILAIAN	SKOR	
	PERNYATAAN POSITIF	PERNYATAAN NEGATIF
SS : Sangat Setuju	5	1
S : Setuju	4	2
R : Ragu	3	3
TS : Tidak Setuju	2	4
STS : Sangat Tidak Setuju	1	5

NO	KOMPONEN PENILAIAN/ PERNYATAAN	KRITERIA PENILAIAN				
		SS	S	R	TS	STS
KOMPETENSI YANG DICAPAI						
1	Materi pembelajaran sudah sesuai dengan tujuan pembelajaran	✓				
2	Materi pembelajaran sudah sesuai dengan kompetensi dasar pembelajaran		✓			
3	Materi pembelajaran sudah sesuai dengan indikator pembelajaran	✓				
KELENGKAPAN DAN KEJELASAN MATERI PEMBELAJARAN						
4	Isi materi pembelajaran yang disampaikan kurang lengkap				✓	
5	Tugas gerak yang diperagakan disampaikan dengan jelas dan lengkap	✓				
6	Informasi pada ilustrasi gambar disampaikan dengan jelas	✓				
7	Materi pembelajaran disampaikan dengan lancar dan jelas	✓				
BAHASA YANG DIGUNAKAN						
8	Intonasi yang disampaikan terdengar dengan jelas		✓			
9	Kalimat yang digunakan kurang efektif				✓	
10	Bahasa yang digunakan mudah dipahami	✓				
KESELARASAN MATERI PEMBELAJARAN						
11	Tugas gerak sudah selaras dengan materi pembelajaran		✓			
12	Materi pembelajaran sudah selaras dengan audio, video, dan teks pada video tutorial	✓				
PEMAHAMAN MATERI PEMBELAJARAN						
13	Materi pembelajaran yang dijelaskan sulit untuk dipahami					✓

14	Tugas gerak yang dijelaskan pada video tutorial mudah dipahami		✓			
15	Video tutorial dapat menambah pengetahuan peserta didik	✓				

KOMENTAR

1. Musik terlalu keras, kalo bisa sesuaikan dengan suara

SARAN PERBAIKAN

Singaraja, 12 Oktober 2021

Ahli Isi/Materi Mata Pelajaran



I Gede Nukara, S.Pd.

NIP. 19641127 199203 1 003

Lampiran 6 Surat Tugas



KEMENTERIAN PENDIDIKAN DAN KEBUDAYAAN
UNIVERSITAS PENDIDIKAN GANESHA
FAKULTAS OLAHRAGA DAN KESEHATAN
JURUSAN PENDIDIKAN OLAHRAGA
Alamat : Kampus FOK Undiksha Jincgdalem, Singaraja-Bali

SURAT TUGAS

Nomor: 09.12 /UN48.12.5/PP/2020

Yang bertanda tangan di bawah ini Ketua Jurusan Pendidikan Olahraga, Fakultas Olahraga dan Kesehatan, Universitas Pendidikan Ganesha menugaskan:

1. Nama : Dr. H. Wahjoedi, M.Pd.
NIP : 197001291994031002
Prodi. : Pendidikan Jas.nani Kesehatan dan Rekreasi
Sebagai : Pembimbing I
2. Nama : Ni Putu Dwi Sucita Dartini, S.Pd., M.Pd.
NIP : 198705222015042004
Prodi. : Pendidikan Jasmani Kesehatan dan Rekreasi
Sebagai : Pembimbing II

Dalam rangka penyelesaian Skripsi pada mahasiswa tersebut, di bawah ini:

- Nama : I Made Gelgel Jani
NIM : 1716011051
Prodi. : Pendidikan Jasmani Kesehatan dan Rekreasi
Jurusan : Pendidikan Olahraga
Judul : Pengembangan Media Video Tutorial Untuk Pembelajaran Sepakbola Pada Siswa Kelas IX SMP Negeri 4 Kubutambahan

Demikian surat tugas ini dibuat untuk dapat dipergunakan sebagaimana mestinya.



I Ketut Budaya Astra, S.Pd., M.Or.
NIP. 196804081997031002

Singaraja, 8 Desember 2020
Ketua Jurusan

I Made Satyawan, S.Pd., M.Pd.
NIP. 198206062008121002

Lampiran 7 Surat Observasi

CS
Undiksha dengan Banteng



KEMENTERIAN PENDIDIKAN DAN KEBUDAYAAN
UNIVERSITAS PENDIDIKAN GANESHA
FAKULTAS OLAHRAGA DAN KESEHATAN
Alamat : Jalan Jinengdalem Singaraja - Bali <http://fk.undiksha.ac.id>
Telp. (0362) 25571. Fax. (0362) 25571 Kode Pos. 81116

Singaraja, 16 Maret 2021

No
Lampiran
Prihal
Yth.

: 47/UN48.12/PP/2021
:-
: Ijin melakukan observasi
: Kepala SMPN 4 Kubutambahan
di
Buleleng

Dengan Hormat, dalam rangka melengkapi syarat-syarat studi di program studi Pendidikan Jasmani Kesehatan dan Rekreasi Fakultas Olahraga dan Kesehatan (FOK) UNDIKSHA diwajibkan untuk melakukan observasi awal tentang Proposal Penelitian, untuk penelitian (skripsi) di Jurusan Pendidikan Olahraga kami mohon bantuan Bapak/Ibu agar mengijinkan mahasiswa dibawah ini untuk melakukan observasi di sekolah yang Bapak/Ibu pimpin.

Nama : I Made Gelgel Jani
NIM : 1716011051
Tahun Akademik : 2020/2021
Prodi : Pendidikan Jasmani Kesehatan dan Rekreasi
Jurusan : Pendidikan Olahraga
Fakultas : Olahraga dan Kesehatan Undiksha

Atas perhatian dan bantuan Bapak/Ibu kami ucapkan terima kasih.

a.n Dekan
Wakil Dekan I

Dr. I Ketut Yoda, S.Pd.,M.Or
NIP 196805172001121001

RIWAYAT HIDUP



I Made Gelgel Jani lahir di Bontihing pada tanggal 02 November 1998. Penulis adalah anak kedua dari pasangan suami istri Bapak I Gede Suparka dan Ibu Luh Mariati. Penulis berkebangsaan Indonesia dan beragama Hindu. Kini penulis beralamat di Dusun Kawanan, Desa Bontihing, Kecamatan Kubutambahan, Kabupaten Buleleng, Provinsi Bali.

Penulis menyelesaikan pendidikan dasar di SD Negeri 2 Bontihing dan lulus pada tahun 2011. Kemudian penulis melanjutkan pendidikan ke SMP Negeri 4 Kubutambahan dan lulus pada tahun 2014. Pada tahun 2017 penulis lulus dari SMK Negeri 1 Singaraja. Selanjutnya, mulai tahun 2017 samapai dengan penulisan skripsi ini, penulis masih terdaftar sebagai mahasiswa program S1 Pendidikan Jasmani Kesehatan dan Rekreasi di Universitas Pendidikan Ganesha.

