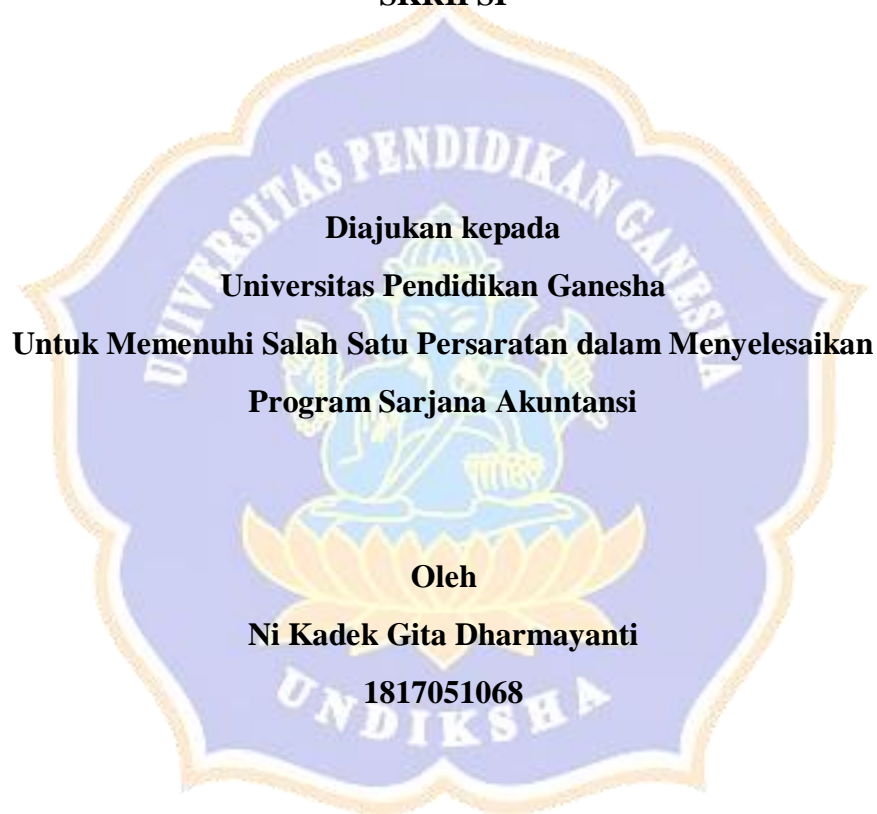


**PENGARUH *RELATED PARTY TRANSACTIONS, PHILANTHROPY
DISCLOSURE, GENDER DIVERSITY* DAN *RESEARCH &
DEVELOPMENT* TERHADAP NILAI PERUSAHAAN**

**(Studi Empiris pada Perusahaan Manufaktur Sektor Kesehatan Industri
Farmasi yang Terdaftar di Bursa Efek Indonesia periode 2016-2020)**

SKRIPSI



PROGRAM STUDI S1 AKUNTANSI
JURUSAN EKONOMI DAN AKUNTANSI
FAKULTAS EKONOMI
UNIVERSITAS PENDIDIKAN GANESHA
SINGARAJA

2022

SKRIPSI

**DIAJUKAN UNTUK MELENGKAPI TUGAS
DAN MEMENUHI SARAT-SYARAT
UNTUK MENCAPAI GELAR SARJANA EKONOMI**


MENYETUJUI

Pembimbing I,



I Putu Julianto, S.E., M.Si., Ak.
NIP. 198207062014041001

Pembimbing II,





Ni Luh Gede Erni Sulindawati, S.E., Ak., M.Pd.
NIP. 196909042003122001

Skripsi oleh Ni Kadek Gita Dharmayanti
telah dipertahankan di depan dewan penguji
pada tanggal 15 Juli 2022

Dewan Penguji,


I Putu Julianto, S.E., M.Si., Ak.
NIP 198207062014041001

(Ketua)


Ni Luh Gede Erni Sulindawati, S.E., Ak., M.Pd. (Anggota)
NIP 196909042003122001
Dr. I Putu Gede Diatmika, S.E., Ak., M.Si. (Anggota)
NIP 197008152001121002

Diterima oleh Panitia Ujian Fakultas Ekonomi
Universitas Pendidikan Ganesha
guna memenuhi syarat-syarat untuk mencapai gelar sarjana ekonomi

Pada:

Hari : Jum'at
Tanggal : 15 Juli 2022

Mengetahui

Ketua Ujian,



Dr. Dra. Ni Made Suci., M.Si.
NIP. 196810291993032001

Sekretaris Ujian,



Made Arie Wahyuni, S.E., M.Si.
NIP. 198301052008122002



Dr. Gede Adi Yumarta, S.E., Ak., M.Si
NIP. 197906162002121003

PERNYATAAN

Dengan ini saya menyatakan bahwa karya tulis yang berjudul "**Pengaruh *Related Party Transactions, Philanthropy Disclosure, Gender Diversity* dan *Research & Development* Terhadap Nilai Perusahaan (Studi Empiris pada Perusahaan Manufaktur Sektor Kesehatan Industri Farmasi yang Terdaftar di Bursa Efek Indonesia periode 2016-2020)**" beserta seluruh isinya adalah benar-benar karya sendiri dan saya tidak melakukan penjiplakan dan pengutipan dengan cara-cara yang tidak sesuai dengan etika yang berlaku dalam masyarakat keilmuan. Atas pernyataan ini, saya siap menanggung risiko/sanksi yang dijatuhkan kepada saya apabila kemudian ditemukan adanya pelanggaran atas etika keilmuan dalam karya saya ini atau ada klaim terhadap keaslian karya saya ini.

Singaraja, 18 Juli 2022

Yang membuat pernyataan,



Ni Kadek Gita Dharmayanti

NIM. 1817051099

MOTTO :

“Tidak ada kata terlambat untuk mulai menciptakan kehidupan yang kamu inginkan”



PRAKATA

Puji syukur dapat peneliti panjatkan atas kehadiran Tuhan Yang Maha Esa atas segala berkat dan rahmat yang telah diberikan, sehingga peneliti mampu menyelesaikan skripsi dengan judul **“PENGARUH *RELATED PARTY TRANSACTIONS, PHILANTHROPY DISCLOSURE, GENDER DIVERSITY* DAN *RESEARCH & DEVELOPMENT* TERHADAP NILAI PERUSAHAAN”** tanpa hambatan berarti dan tepat pada waktunya. Skripsi ini disusun guna melakukan penerapan terhadap ilmu akuntansi yang telah dipelajari selama masa perkuliahan serta untuk memenuhi persyaratan mencapai gelar sarjana ekonomi pada Universitas Pendidikan Ganesha.

Dalam skripsi ini, penulis banyak mendapatkan bantuan baik berupa moral, spiritual maupun material dari berbagai pihak. Untuk itu, dalam kesempatan ini peneliti mengucapkan terimakasih, rasa hormat, dan penghargaan yang tulus kepada yang terhormat.

1. Bapak Prof. Dr. I Nyoman Jampel, M.Pd., selaku Rektor Universitas Pendidikan Ganesha
2. Bapak Dr. Gede Adi Yuniarta, S.E., Ak., M.Si., selaku Dekan Fakultas Ekonomi Universitas Pendidikan Ganesha.
3. Ibu Dr. Luh Indrayani, S.Pd., M.Pd selaku Ketua Jurusan Ekonomi dan Akuntansi Universitas Pendidikan Ganesha.
4. Ibu Made Arie Wahyuni, S.E., M.Si. Koordinator Program Studi S1 Akuntansi sekaligus Pembimbing Akademik yang telah memberikan bimbingan dan arahan dalam penyusunan skripsi.

5. Bapak I Putu Julianto, S.E., M.Si., Ak., selaku Pembimbing I yang berperan penting dalam membimbing dan memberikan arahan dengan baik dalam melakukan penusunan skripsi sampai terselesaikan dengan baik.
6. Ibu Ni Luh Gede Erni Sulindawati, S.E., Ak., M.Pd., selaku Pembimbing II yang telah memberikan bimbingan, motivasi dan arahan dalam penyusunan skripsi.
7. Bapak Dr. I Putu Gede Diatmika, S.E., Ak., M.Si. selaku dosen penelaah yang telah memberikan masukan dan saran guna memperbaiki kelengkapan skripsi
8. Bapak dan Ibu Dosen Pengajar Program Studi S1 Akuntansi Universitas Pendidikan Ganesha yang telah dengan sabar memberikan segala pengetahuan maupun wawasan kepada penulis selama mengikuti masa perkuliahan.
9. Seluruh staf Fakultas Ekonomi yang telah memberikan bantuan dan mempermudah dalam memperoleh segala keperluan oleh penulis selama perkuliahan hingga selesainya skripsi ini
10. Pihak Bursa Efek Indonesia yang telah menerbitkan data laporan tahunan maupun data mengenai harga saham yang dapat membantu dalam menyelesaikan skripsi ini.
11. I Gede Susana dan Ita Widyastuti selaku orang tua penulis, terima kasih atas banyak doa, kasih sayang, dan dukungan yang diberikan baik secara moral dan material sehingga skripsi ini dapat diselesaikan tepat waktu.

12. Kepada teman, saudara dan seluruh pihak yang berpartisipasi membantu penyusunan skripsi yang tidak dapat penulis sebutkan satu persatu baik secara langsung maupun tidak langsung.

13. Terima kasih kepada diri sendiri yang tetap bertahan dan tetap berjuang dalam menyusun dan menyelesaikan skripsi ini meskipun tidak terhindar dari beberapa rintangan, tantangan, dan permasalahan yang dihadapi.

Akhir kata, semoga skripsi ini dapat menjadi sesuatu yang bermanfaat untuk semua pihak yang berkepentingan.

Singaraja, 12 April 2022

Penulis



DAFTAR ISI

Halaman

PRAKATA	i
ABSTRAK	iv
DAFTAR ISI.....	vi
DAFTAR TABEL.....	viii
DAFTAR GAMBAR.....	ix
BAB 1 PENDAHULUAN	1
1.1 Latar Belakang Masalah.....	1
1.2 Identifikasi Masalah.....	13
1.3 Pembatasan Masalah Penelitian.....	13
1.4 Perumusan Masalah Penelitian.....	13
1.5 Tujuan Penelitian	14
1.6 Manfaat Hasil Penelitian.....	14
BAB II KAJIAN PUSTAKA	17
2.1 Kajian Teori	17
2.1.1 <i>Signalling Theory</i>	17
2.1.2 <i>Good Corporate Governance</i>	18
2.1.3 Pengertian Nilai Perusahaan.....	20
2.1.4 Indikator Mengukur Nilai Perusahaan.....	21
2.1.5 Pengertian <i>Related Party Transactions</i>	24
2.1.6 Pengertian <i>Philanthropy Disclosure</i>	27
2.1.7 Pengertian <i>Gender Diversity</i>	29
2.1.8 Pengertian <i>Research & Development</i>	31
2.2 Kajian Hasil Penelitian yang Relevan.....	31
2.3 Kerangka Berpikir.....	37
2.4 Hipotesis Penelitian.....	38

BAB III METODE PENELITIAN	44
3.1 Rancangan Penelitian	44
3.2 Subjek Penelitian/Populasi dan sampel Penelitian.....	45
3.3 Variabel dan Definisi Operasional Variabel Penelitian	47
3.4 Metode dan Instrumen Pengumpulan Data	49
3.5 Metode dan Teknik Analisis Data.....	49
BAB IV HASIL PENELITIAN DAN PEMBAHASAN.....	57
4.1 Deskripsi Penelitian	58
4.2 Analisis Statistik Deskriptif	59
4.3 Uji Asumsi Klasik	61
4.3.1 Uji Normalitas.....	62
4.3.2 Uji Multikolinieritas.....	64
4.3.3 Uji Heteroskedastisitas.....	65
4.3.4 Uji Autokorelasi	66
4.4 Analisis Regresi Linier Berganda	67
4.5 Pengujian Hipotesis.....	70
4.5.1 Uji Signifikansi (Uji t)	70
4.5.2 Uji Koefisien Determinasi.....	71
4.6 Pembahasan Hasil Penelitian	72
4.7 Implikasi.....	77
BAB V PENUTUP	81
4.1 Rangkuman	81
4.2 Simpulan	82
4.3 Saran.....	84
DAFTAR PUSTAKA	87
LAMPIRAN.....	93

DAFTAR TABEL

No. Tabel	Halaman
Tabel 1.1 Laju Pertumbuhan PDB industri pengolahan non migas periode 2019 dan 2020	2
Tabel 1.2 Data Harga Saham pada Perusahaan Manufaktur Sub Sektor Farmasi yang Terdaftar di Bursa Efek Indonesia Periode 2016-2020.....	4
Tabel 2.1 Penelitian Terdahulu	32
Tabel 3.1 Penentuan Jumlah Sampel	46
Tabel 3.2 Daftar Sampel	47
Tabel 3.3 Variabel, Definisi Variabel Indikator, dan Skala Ukur.....	47
Tabel 4.1 Analisis Statistik Deskriptif	59
Tabel 4.2 Hasil Uji Normalitas	63
Tabel 4.3 Hasil Uji Multikolinieritas	64
Tabel 4.4 Hasil Uji Heterokedastisitas.....	66
Tabel 4.5 Hasil Uji Autokorelasi	67
Tabel 4.6 Hasil Uji Analisis Regresi Linier Berganda.....	67
Tabel 4.7 Hasil Uji Signifikansi (Uji T).....	70
Tabel 4.8 Hasil Uji Koefisien Determinasi	72

DAFTAR GAMBAR

No. Gambar	Halaman
Gambar 2.1 Kerangka Berpikir	37
Gambar 3.1 Rancangan Penelitian	44
Gambar 4.1 Hasil Pengujian Normalitas Menggunakan Grafik Histogram P-plot	63
Gambar 4.2 Grafik Scatterplot	65

