

LAMPIRAN



Lampiran 01. Kuesioner Penelitian



KEMENTERIAN PENDIDIKAN DAN KEBUDAYAAN
UNIVERSITAS PENDIDIKAN GANESHA
FAKULTAS EKONOMI
JURUSAN MANAJEMEN
Jalan Udayana No. 11, Singaraja, Telepon. (0362) 26830
E-mail :jurusanmanajemen.undiksha@gmail.com

Kepada

Yth. Saudara/i Karyawan LPD Kecamatan Negara

Di tempat

Hal: Pengisian Kuesioner

Dengan Hormat,

Saudara/i Karyawan LPD di Kecamatan Negara, sehubungan dengan penelitian yang saya lakukan untuk menyelesaikan studi di Universitas Pendidikan Ganesha, saya mohon dengan hormat kesediaannya meluangkan waktu untuk mengisi kuesioner ini secara sukarela. Kuesioner ini bertujuan memperoleh data yang digunakan untuk mengetahui “**Pengaruh Kepuasan Kerja dan Disiplin Kerja Terhadap Kinerja Karyawan Lembaga Perkreditan Desa di Kecamatan Negara**”. Data yang diperoleh hanya akan digunakan untuk tujuan akademik dan akan dipergunakan secara konfidensial. Diharapkan agar Saudara/i berkenan untuk menjawab seluruh pertanyaan/ pernyataan yang ada dengan jujur. Atas kerjasama dan partisipasi yang diberikan saya ucapkan terima kasih.

Hormat Saya,

I Putu Roy Astika
NIM. 1817041115

Lampiran 02. Instrumen Pengumpulan Data

Kuesioner Penelitian

I. Petunjuk Pengisian:

1. Pernyataan dibawah ini hanya semata-mata untuk data penelitian dalam rangka menyusun Skripsi.
2. Pilihlah salah satu jawaban yang memenuhi persepsi Saudara/i dengan cara memberi tanda (✓) pada kolom yang telah disediakan.
3. Isilah data responden berikut berdasarkan kriteria yang Saudara/i miliki.

II. Data Responden:

Nama :

Posisi/Jabatan :

Nama Karyawan yang dinilai :

Jabatan Karyawan yang dinilai :

III. Keterangan:

- SS : Sangat Setuju, memiliki bobot nilai 5
S : Setuju, memiliki bobot nilai 4
N : Netral, memiliki bobot nilai 3
TS : Tidak Setuju, memiliki bobot nilai 2
STS : Sangat Tidak Setuju, memiliki bobot nilai 1

IV. Pertanyaan:

A. Variabel Kepuasan Kerja (X_1)

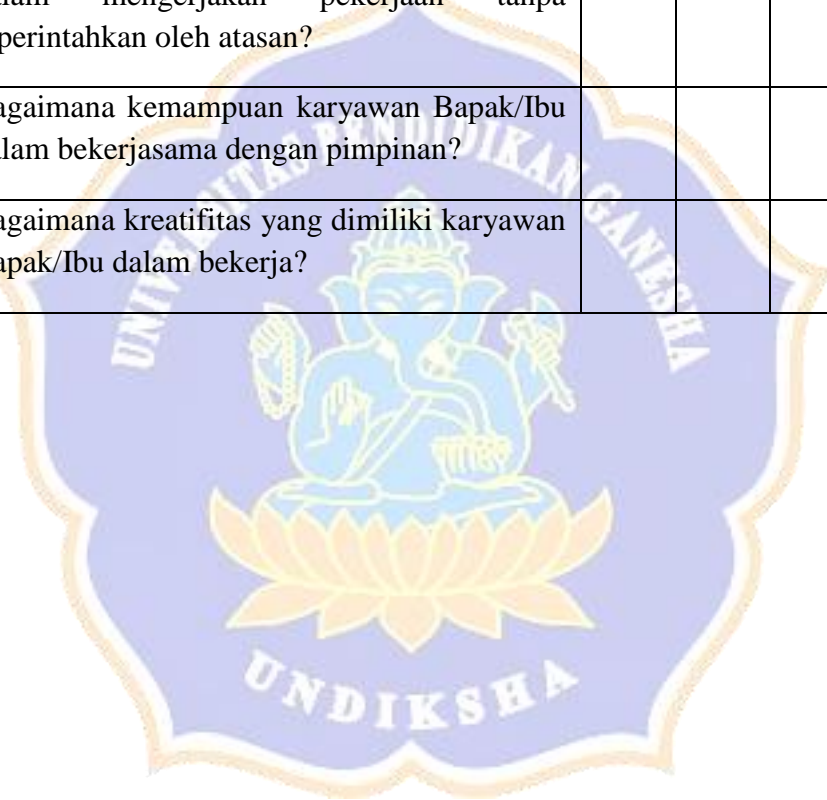
No	Pertanyaan	Pilihan				
		SS	S	N	TS	STS
1.	Bagaimana perasaan Bapak/Ibu terhadap pekerjaan yang dilakukan secara mandiri?					
2.	Bagaimana kesesuaian jumlah gaji yang diterima dengan harapan Bapak/Ibu?					
3.	Bagaimana kepuasan Bapak/Ibu terhadap promosi yang diberikan oleh perusahaan saat ini?					
4.	Apakah hubungan anda dengan rekan kerja anda sudah berjalan dengan baik?					

B. Variabel Disiplin Kerja (X_2)

No	Pertanyaan	Pilihan				
		SS	S	N	TS	STS
1.	Bagaimana ketaatan karyawan Bapak/Ibu dalam mematuhi perintah pimpinan dalam bekerja?					
2.	Bagaimana ketepatan karyawan Bapak/Ibu terhadap waktu datang bekerja dan istirahat bekerja pada perusahaan ini?					
3.	Apakah tingkat kehadiran yang dimiliki karyawan Bapak/Ibu sudah sesuai dengan harapan perusahaan?					

C. Variabel Kinerja Karyawan (Y)

No	Pertanyaan	Pilihan				
		SS	S	N	TS	STS
1.	Bagaimana kesesuaian kualitas kerja yang dihasilkan karyawan dengan standar yang ditetapkan perusahaan?					
2.	Bagaimana kesesuaian kuantitas kerja yang dicapai karyawan dengan standar yang ditetapkan perusahaan?					
3.	Bagaimana keinisiatifan karyawan Bapak/Ibu dalam mengerjakan pekerjaan tanpa diperintahkan oleh atasan?					
4.	Bagaimana kemampuan karyawan Bapak/Ibu dalam bekerjasama dengan pimpinan?					
5.	Bagaimana kreatifitas yang dimiliki karyawan Bapak/Ibu dalam bekerja?					



Lampiran 03. Tabulasi Data

Kepuasan Kerja

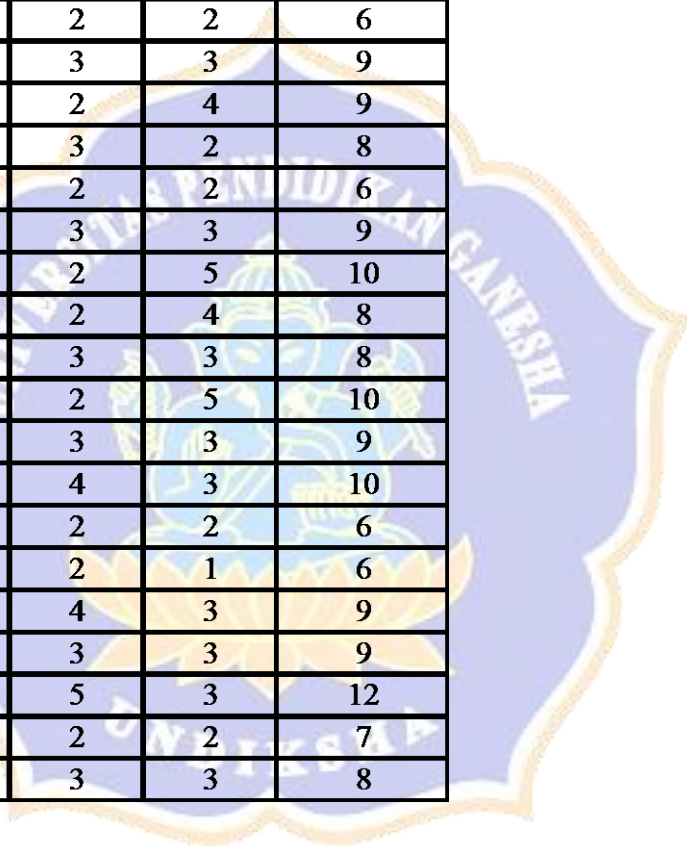
Res	X1.1	X1.2	X1.3	X1.4	Total Skor
1	3	4	4	4	15
2	2	2	2	3	9
3	2	2	1	3	8
4	2	2	2	2	8
5	4	3	2	5	14
6	1	1	2	1	5
7	2	2	1	2	7
8	2	2	2	4	10
9	2	1	1	1	5
10	2	1	2	4	9
11	1	2	2	3	8
12	3	3	3	1	10
13	3	2	2	3	10
14	3	2	1	2	8
15	5	2	2	2	11
16	3	3	2	2	10
17	5	4	2	4	15
18	2	4	3	2	11
19	3	2	1	2	8
20	1	2	2	2	7
21	2	2	2	3	9
22	2	2	3	3	10
23	2	1	2	2	7
24	3	4	2	2	11
25	3	3	2	4	12
26	2	2	3	3	10
27	3	3	3	2	11
28	2	3	2	4	11
29	2	2	3	3	10
30	2	1	3	3	9

31	2	3	1	2	8
32	3	1	2	2	8
33	3	1	2	4	10
34	4	2	3	1	10
35	3	2	2	3	10
36	2	2	3	4	11
37	2	2	1	3	8
38	1	2	2	2	7
39	2	2	1	2	7
40	3	3	2	2	10
41	3	3	2	2	10
42	2	2	2	2	8
43	2	5	2	2	11
44	2	3	3	1	9
45	2	2	1	2	7
46	2	2	2	1	7
47	2	1	3	3	9
48	3	2	2	3	10
49	3	1	2	1	7
50	3	2	2	2	9
51	3	3	3	2	11
52	1	2	4	1	8
53	2	5	1	2	10
54	1	2	1	2	6
55	2	2	2	2	8
56	2	4	2	2	10
57	3	1	2	3	9
58	3	3	3	4	13
59	2	2	1	2	7
60	3	2	3	2	10
61	2	1	1	3	7
62	3	2	3	2	10
63	1	2	2	5	10
64	1	2	2	3	8
65	3	1	3	3	10
66	2	3	2	2	9
67	2	2	4	2	10
68	2	1	2	2	7
69	1	2	2	1	6
70	2	2	2	4	10
71	2	3	1	3	9
72	2	4	2	1	9
73	3	2	3	2	10
74	4	5	3	2	14
75	3	2	3	2	10
76	3	3	1	3	10
77	2	2	2	4	10
78	2	1	3	2	8
79	1	2	5	2	10

Disiplin Kerja

Res	X2.1	X2.2	X2.3	Total Skor
1	5	5	5	15
2	4	3	3	10
3	3	4	3	10
4	3	4	4	11
5	3	5	3	11
6	2	2	5	9
7	3	2	3	8
8	3	4	3	10
9	2	2	2	6
10	3	3	4	10
11	3	2	2	7
12	3	4	4	11
13	4	3	3	10
14	3	2	3	8
15	4	4	4	12
16	3	3	4	10
17	5	5	4	14
18	3	4	4	11
19	3	2	3	8
20	1	2	2	5
21	2	2	5	9
22	3	3	3	9
23	2	2	2	6
24	4	3	4	11
25	4	4	3	11
26	3	3	2	8
27	4	2	3	9
28	4	3	4	11
29	5	3	2	10
30	3	3	3	9

31	3	3	2	8
32	3	4	2	9
33	3	4	3	10
34	3	4	3	10
35	3	3	3	9
36	3	3	4	10
37	3	3	2	8
38	2	1	2	5
39	2	1	2	5
40	4	2	3	9
41	2	5	3	10
42	2	2	2	6
43	3	3	3	9
44	3	2	4	9
45	3	3	2	8
46	2	2	2	6
47	3	3	3	9
48	3	2	5	10
49	2	2	4	8
50	2	3	3	8
51	3	2	5	10
52	3	3	3	9
53	3	4	3	10
54	2	2	2	6
55	3	2	1	6
56	2	4	3	9
57	3	3	3	9
58	4	5	3	12
59	3	2	2	7
60	2	3	3	8



61	1	1	3	5
62	3	3	2	8
63	3	3	2	8
64	3	2	2	7
65	3	3	2	8
66	2	2	3	7
67	4	3	2	9
68	3	2	3	8
69	3	2	1	6
70	4	3	2	9
71	2	5	2	9
72	2	5	3	10
73	2	3	5	10
74	5	5	5	15
75	5	3	2	10
76	2	2	5	9
77	3	2	5	10
78	2	2	2	6
79	3	3	3	9



Kinerja Karyawan

Res	Y.1	Y.2	Y.3	Y.4	Y.5	Total Skor
1	4	3	4	4	3	18
2	3	2	2	2	3	12
3	1	2	3	2	3	11
4	1	2	2	2	4	11
5	3	1	2	2	3	11
6	1	1	2	2	2	8
7	1	1	4	3	1	10
8	4	3	1	1	4	13
9	1	1	1	2	3	8
10	4	2	1	2	4	13
11	3	1	2	2	3	11
12	3	4	3	2	1	13
13	2	2	2	3	3	12
14	2	1	1	3	4	11
15	1	4	2	5	2	14
16	2	2	2	4	2	12
17	5	2	1	5	4	17
18	4	2	1	4	3	14
19	1	1	3	3	2	10
20	3	2	2	1	1	9
21	2	2	1	3	1	9
22	2	3	2	3	2	12
23	1	2	1	2	3	9
24	3	2	2	4	2	13
25	3	2	3	3	3	14
26	2	4	3	3	1	13
27	4	3	2	2	2	13
28	3	1	3	3	3	13
29	3	1	2	2	4	12
30	2	3	2	2	2	11

31	2	2	1	2	3	10
32	1	1	2	4	2	10
33	3	1	1	3	4	12
34	3	3	3	3	3	15
35	3	2	2	3	2	12
36	3	3	1	2	4	13
37	3	3	2	1	2	11
38	1	3	1	2	2	9
39	2	1	2	2	1	8
40	2	3	2	3	2	12
41	3	3	1	3	2	12
42	3	2	3	1	2	11
43	3	2	3	2	3	13
44	2	2	2	2	3	11
45	2	1	2	2	2	9
46	2	1	3	2	2	10
47	2	3	2	3	2	12
48	3	2	3	2	4	14
49	2	2	2	2	2	10
50	2	2	2	2	3	11
51	2	2	4	2	3	13
52	2	2	2	2	2	10
53	3	3	2	2	2	12
54	1	2	1	2	2	8
55	2	2	2	2	2	10
56	3	1	3	2	3	12
57	2	1	4	2	3	12
58	3	2	3	3	4	15
59	2	2	2	2	2	10
60	1	3	2	2	4	12

61	2	1	2	1	3	9
62	3	2	4	1	3	13
63	3	1	3	1	3	11
64	1	3	1	2	2	9
65	3	1	3	2	3	12
66	2	1	2	3	3	11
67	3	2	2	3	2	12
68	2	2	1	2	2	9
69	2	2	2	1	1	8
70	4	3	4	2	1	14
71	2	3	2	1	3	11
72	3	2	1	1	5	12
73	2	3	3	3	3	14
74	3	3	2	3	5	16
75	1	2	2	4	3	12
76	2	3	1	1	5	12
77	2	2	2	4	4	14
78	1	2	3	2	2	10
79	2	1	3	2	4	12



Lampiran 04. Hasil Uji Validitas

Kepuasan Kerja

		X1.1	X1.2	X1.3	X1.4	X1_Total
X1.1	Pearson Correlation	1	.236 [*]	.055	.107	.620 ^{**}
	Sig. (2-tailed)		.036	.627	.347	.000
	N	79	79	79	79	79
X1.2	Pearson Correlation	.236 [*]	1	.033	-.018	.598 ^{**}
	Sig. (2-tailed)	.036		.770	.877	.000
	N	79	79	79	79	79
X1.3	Pearson Correlation	.055	.033	1	-.025	.446 ^{**}
	Sig. (2-tailed)	.627	.770		.828	.000
	N	79	79	79	79	79
X1.4	Pearson Correlation	.107	-.018	-.025	1	.518 ^{**}
	Sig. (2-tailed)	.347	.877	.828		.000
	N	79	79	79	79	79
X1_Total	Pearson Correlation	.620 ^{**}	.598 ^{**}	.446 ^{**}	.518 ^{**}	1
	Sig. (2-tailed)	.000	.000	.000	.000	
	N	79	79	79	79	79

*. Correlation is significant at the 0.05 level (2-tailed).

**. Correlation is significant at the 0.01 level (2-tailed).

Disiplin Kerja

Correlations

		X2.1	X2.2	X2.3	X2_Total
X2.1	Pearson Correlation	1	.399 ^{**}	.131	.691 ^{**}
	Sig. (2-tailed)		.000	.250	.000
	N	79	79	79	79
X2.2	Pearson Correlation	.399 ^{**}	1	.184	.764 ^{**}
	Sig. (2-tailed)	.000		.104	.000
	N	79	79	79	79
X2.3	Pearson Correlation	.131	.184	1	.646 ^{**}
	Sig. (2-tailed)	.250	.104		.000
	N	79	79	79	79
X2_Total	Pearson Correlation	.691 ^{**}	.764 ^{**}	.646 ^{**}	1
	Sig. (2-tailed)	.000	.000	.000	
	N	79	79	79	79

**. Correlation is significant at the 0.01 level (2-tailed).

Kinerja Karyawan

Correlations

		Y.1	Y.2	Y.3	Y.4	Y.5	Y_Total
Y.1	Pearson Correlation	1	.107	.063	.016	.218	.632**
	Sig. (2-tailed)		.349	.581	.885	.053	.000
	N	79	79	79	79	79	79
Y.2	Pearson Correlation	.107	1	-.086	.087	-.132	.388**
	Sig. (2-tailed)	.349		.451	.444	.246	.000
	N	79	79	79	79	79	79
Y.3	Pearson Correlation	.063	-.086	1	-.023	-.182	.317**
	Sig. (2-tailed)	.581	.451		.843	.108	.004
	N	79	79	79	79	79	79
Y.4	Pearson Correlation	.016	.087	-.023	1	-.025	.471**
	Sig. (2-tailed)	.885	.444	.843		.824	.000
	N	79	79	79	79	79	79
Y.5	Pearson Correlation	.218	-.132	-.182	-.025	1	.442**
	Sig. (2-tailed)	.053	.246	.108	.824		.000
	N	79	79	79	79	79	79
Y_Total	Pearson Correlation	.632**	.388**	.317**	.471**	.442**	1
	Sig. (2-tailed)	.000	.000	.004	.000	.000	
	N	79	79	79	79	79	79

** . Correlation is significant at the 0.01 level (2-tailed).



Lampiran 05. Hasil Uji Reliabilitas

Kepuasan Kerja

Reliability Statistics

Cronbach's Alpha	N of Items
.675	5

Disiplin Kerja


Reliability Statistics

Cronbach's Alpha	N of Items
.773	4

Kinerja Karyawan

Reliability Statistics

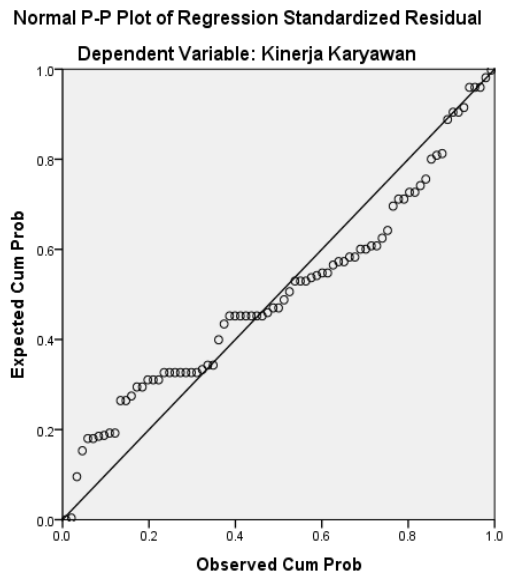
Cronbach's Alpha	N of Items
.606	6



Lampiran 06. Hasil *Output* Perhitungan SPSS 20 for Windows Uji Asumsi

Klasik

(1) Uji Normalitas




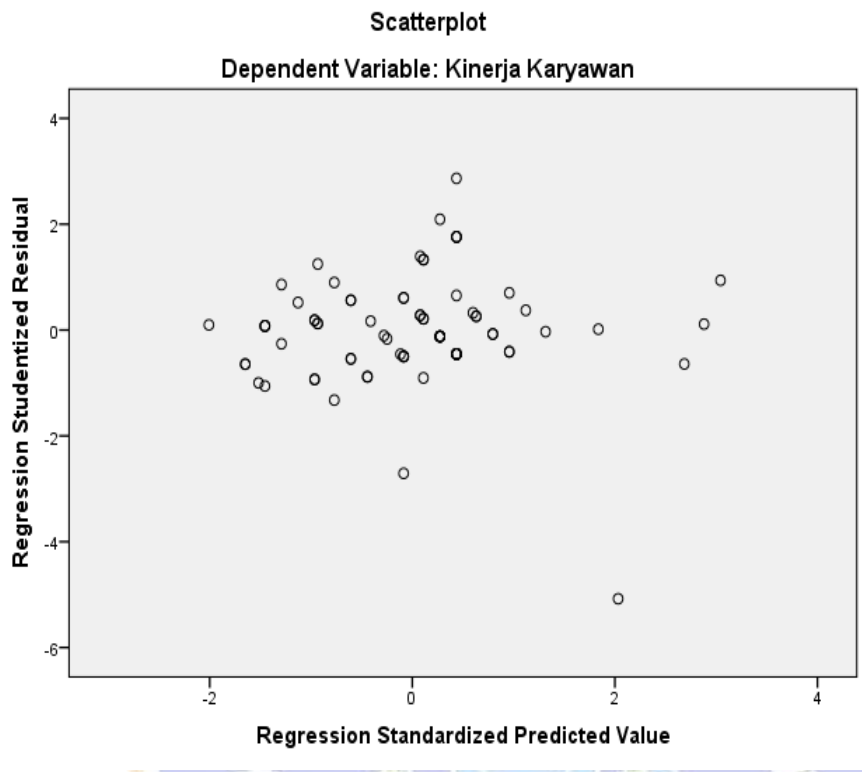
(2) Uji Multikolinearitas

Coefficients^a

Model	Unstandardized Coefficients		Standardized Coefficients	t	Sig.	Collinearity Statistics	
	B	Std. Error	Beta			Tolerance	VIF
(Constant)	2.820	.503		5.602	.000		
Kepuasan Kerja	.659	.089	.637	7.360	.000	.339	2.953
Disiplin Kerja	.300	.087	.300	3.466	.001	.339	2.953

a. Dependent Variable: Kinerja Karyawan

(3) Uji Heteroskedastisitas



Lampiran 07. Hasil *Output* Perhitungan SPSS 20 for Windows Analisis

Regresi Linier Berganda

Model Summary^b

Model	R	R Square	Adjusted R Square	Std. Error of the Estimate	Change Statistics				
					R Square Change	F Change	df1	df2	Sig. F Change
1	.898 ^a	.807	.802	.91084	.807	158.975	2	76	.000

a. Predictors: (Constant), Disiplin Kerja, Kepuasan Kerja

b. Dependent Variable: Kinerja Karyawan

Model Summary^b

Model	R	R Square	Adjusted R Square	Std. Error of the Estimate	Change Statistics				
					R Square Change	F Change	df1	df2	Sig. F Change
1	.898 ^a	.807	.802	.91084	.807	158.975	2	76	.000

a. Predictors: (Constant), Disiplin Kerja, Kepuasan Kerja

b. Dependent Variable: Kinerja Karyawan

ANOVA^a

Model		Sum of Squares	df	Mean Square	F	Sig.
1	Regression	263.783	2	131.892	158.975	.000 ^b
	Residual	63.052	76	.830		
	Total	326.835	78			

a. Dependent Variable: Kinerja Karyawan

b. Predictors: (Constant), Disiplin Kerja, Kepuasan Kerja

Coefficients^a

Model	Unstandardized Coefficients		Standardized Coefficients	t	Sig.	Correlations			Collinearity Statistics		
	B	Std. Error	Beta			Zero-order	Partial	Part	Tolerance	VIF	
1	(Constant)	2.820	.503		5.602	.000					
	Kepuasan Kerja	.659	.089	.637	7.360	.000	.881	.645	.371	.339	2.953
	Disiplin Kerja	.300	.087	.300	3.466	.001	.818	.369	.175	.339	2.953

a. Dependent Variable: Kinerja Karyawan

Coefficients^a

Model	Unstandardized Coefficients		Standardized Coefficients	t	Sig.	Correlations			Collinearity Statistics		
	B	Std. Error	Beta			Zero-order	Partial	Part	Tolerance	VIF	
1	(Constant)	2.820	.503		5.602	.000					
	Kepuasan Kerja	.659	.089	.637	7.360	.000	.881	.645	.371	.339	2.953
	Disiplin Kerja	.300	.087	.300	3.466	.001	.818	.369	.175	.339	2.953

a. Dependent Variable: Kinerja Karyawan

Coefficients^a

Model	Unstandardized Coefficients		Standardized Coefficients	T	Sig.	Correlations			Collinearity Statistics		
	B	Std. Error	Beta			Zero-order	Partial	Part	Tolerance	VIF	
1	(Constant)	2.820	.503		5.602	.000					
	Kepuasan Kerja	.659	.089	.637	7.360	.000	.881	.645	.371	.339	2.953
	Disiplin Kerja	.300	.087	.300	3.466	.001	.818	.369	.175	.339	2.953

a. Dependent Variable: Kinerja Karyawan

RIWAYAT HIDUP



I Putu Roy Astika lahir di Negara tanggal 26 April 2000. Penulis adalah anak pertama dari pasangan I Ketut Suartana dan Ni Kadek Astiti Wati. Penulis berkebangsaan Indonesia dan beragama Hindu. Kini penulis beralamat di Banjar Tangimeyeh, Desa Berangbang, Kecamatan Negara, Kabupaten Jembrana, Provinsi Bali.

Penulis menyelesaikan pendidikan dasar di SD Negeri 5 Berangbang dan lulus pada tahun 2012. Kemudian penulis melanjutkan pendidikan di SMP Negeri 3 Melaya dan lulus pada tahun 2015. Setelahnya penulis melanjutkan di SMA Negeri 2 Negara dengan mengambil jurusan Ilmu Pengetahuan Alam (IPA). Setelah lulus penulis melanjutkan di Universitas Pendidikan Ganesha dengan mengambil jurusan Manajemen sampai pada penulisan skripsi ini penulis masih terdaftar sebagai mahasiswa Universitas Pendidikan Ganesha jurusan Manajemen.



PERNYATAAN

Dengan ini saya menyatakan bahwa karya tulis yang berjudul “**Pengaruh Kepuasan Kerja dan Disiplin Kerja Terhadap Kinerja Karyawan Lembaga Perkreditan Desa di Kecamatan Negara**” beserta seluruh isinya adalah benar-benar karya saya dan saya tidak melakukan penjiplakan dan mengutip dengan cara-cara yang tidak sesuai dengan etika yang berlaku dalam masyarakat keilmuan. Atas pernyataan ini, saya siap menanggung resiko atau sanksi yang dijatuhkan kepada saya apabila dikemudian hari ditemukan adanya pelanggaran atas etika keilmuan dalam karya saya ini atau ada klaim terhadap keaslian karya saya ini.



Singaraja, 15 Juli 2022

Yang membuat Pernyataan