

**PENGARUH PROFITABILITAS DAN UKURAN PERUSAHAAN
TERHADAP NILAI PERUSAHAAN PADA PERUSAHAAN
SUB SEKTOR MAKANAN DAN MINUMAN
YANG TERDAFTAR DI BURSA EFEK
INDONESIA 2016-2018**

SKRIPSI

**Diajukan kepada
Universitas Pendidikan Ganesha
Untuk Memenuhi Salah Satu Persyaratan dalam Menyelesaikan
Program Sarjana Ekonomi**



**Oleh
Lala Indah Cahyani
NIM 1617041133**

**PROGRAM STUDI MANAJEMEN
JURUSAN MANAJEMEN
FAKULTAS EKONOMI
UNIVERSITAS PENDIDIKAN GANESHA
SINGARAJA
2020**

SKRIPSI

**DIAJUKAN UNTUK MELENGKAPI TUGAS DAN
MEMENUHI SYARAT-SYARAT UNTUK
MENCAPAI GELAR SARJANA EKONOMI**


Menyetujui

Pembimbing I,



Dr. Dra. Ni Made Suci, M.Si
NIP. 196810291993032001

Pembimbing II,



I Putu Gede Parma, S.St.Par., M.Par
NIP. 197708192002121003


Skripsi oleh Lala Indah Cahyani ini
telah dipertahankan di depan dewan penguji
pada tanggal 14 Februari 2020

Dewan Penguji



Dr. Dra. Ni Made Suci, M.Si
NIP. 196810291993032001

(Ketua)



I Patu Gede Parma, S.St.Par., M.Par
NIP. 197708192002121003

(Anggota)



Dr. I Wayan Bagia, M.Si
NIP. 196812311993031012

(Anggota)

Diterima oleh Panitia Ujian Fakultas Ekonomi
Universitas Pendidikan Ganesha
guna memenuhi syarat-syarat untuk mencapai gelar sarjana ekonomi

Pada:

Hari : Jumat
Tanggal : 14 Februari 2020


Mengetahui,

Ketua Ujian,

Sekretaris Ujian,




Dr. Gede Adi Yuniarta, S.E. Ak., M.Si
NIP. 197906162002121003



Dr. Dra. Ni Made Suci, M.Si
NIP. 196810291993032001

Mengesahkan,
Dekan Fakultas Ekonomi



Prof. Dr. Naswan Suharsono, M.Pd.
NIP. 195808071981031003

PERNYATAAN

Dengan ini saya menyatakan bahwa skripsi yang berjudul “Pengaruh Profitabilitas dan Ukuran Perusahaan terhadap Nilai Perusahaan pada perusahaan Sub Sektor Makanan dan Minuman yang Terdaftar di Bursa Efek Indonesia 2016-2018”, beserta seluruh isinya adalah benar-benar karya sendiri dan saya tidak melakukan penjiplakan dan mengutip dengan cara-cara yang tidak sesuai dengan etika yang berlaku dalam masyarakat keilmuan. Atas pernyataan ini, saya siap menanggung resiko/sanksi yang dijatuhkan kepada saya apabila kemudian ditemukan adanya pelanggaran atas etika keilmuan dalam karya saya ini, atau ada klaim terhadap keaslian karya saya ini.

Singaraja, 14 Februari 2020

Yang membuat pernyataan,



Lala Indah Cahyani

NIM. 1617041133

PRAKATA

Puji syukur penulis panjatkan kehadirat Tuhan Yang Maha Esa, Allah SWT, karena atas rahmat dan karunia-Nya penulis dapat menyelesaikan sebuah karya tulis berupa skripsi yang berjudul **“Pengaruh Profitabilitas dan Ukuran Perusahaan terhadap Nilai Perusahaan pada perusahaan Sub Sektor Makanan dan Minuman yang Terdaftar di Bursa Efek Indonesia 2016-2018”**. Adapun tujuan dari penulisan skripsi ini dimaksudkan untuk memenuhi salah satu persyaratan memperoleh gelar Sarjana Ekonomi.

Skripsi ini dapat terselesaikan atas bimbingan serta bantuan dari berbagai pihak. Penulis menyampaikan penghargaan dan ucapan terima kasih kepada yang terhormat:

- (1) Dr. I Nyoman Jampel, M.Pd. selaku Rektor Universitas Pendidikan Ganesha.
- (2) Prof. Dr. Naswan Suharsono, M.Pd. selaku Dekan Fakultas Ekonomi Universitas Pendidikan Ganesha.
- (3) Dr. I Nengah Suarmanayasa, S.E., M.Si selaku Ketua Jurusan Manajemen Universitas Pendidikan Ganesha Singaraja.
- (4) Dr. Dra. Ni Made Suci, M.Si. selaku Koordinator Program Studi Manajemen Universitas Pendidikan Ganesha Singaraja, serta selaku Pembimbing I yang dengan sabar telah membimbing dan mengarahkan penulis sampai terselesainya skripsi ini.
- (5) Drs. Wayan Cipta, M.M. selaku Pembimbing Akademik yang senantiasa memberikan solusi ketika penulis mengalami masalah dalam kegiatan perkuliahan dan dengan segala ketulusan membimbing dan motivasi selama penyelesaian skripsi ini.
- (6) I Putu Gede Parma, S.St,Par.,M.Par, selaku pembimbing II yang dengan kesabaran telah membimbing dan mengarahkan penulis sampai terselesainya skripsi ini.
- (7) Bapak dan ibu dosen di Jurusan Manajemen yang selalu membimbing dan mendidik selama penulis belajar di Jurusan Manajemen.
- (8) Pihak Bursa Efek Indonesia, yang telah mempublikasikan data mengenai laporan keuangan perusahaan. sehingga dapat memperlancar penyelesaian skripsi

- (9) Kepala Tata Usaha Fakultas Ekonomi beserta semua staf yang telah membantu penulis dalam proses penginputan nilai serta memberikan informasi yang berkaitan tentang perkuliahan.
- (10) Kepala Perpustakaan Universitas Pendidikan Ganesha beserta staf yang telah memberikan kemudahan pelayanan peminjaman buku-buku yang dibutuhkan selama penyusunan skripsi ini.
- (11) Kepada Ayah dan Ibu tercinta, Agus Johandi dan Kurniawati serta kakakku tercinta Wahyu Restu Aji, serta keluarga besar tersayang yang tiada hentinya selalu memberikan semangat dan dorongan moral dalam menyelesaikan studi dan skripsi ini.
- (12) Teman dan sahabat saya: Ryan Padli, Winda, Praba, Gayatri, dan Martina serta teman-teman VII B Keuangan lainnya serta mahasiswa Jurusan Manajemen.
- (13) Teman-teman KKN Desa Tegal Badeng Barat Kec. Negara, terimakasih telah menjadi teman sekaligus keluarga selama 1,5 bulan dan terima kasih kepada masyarakat di Lingkungan Tegal Badeng Barat yang telah menerima dengan baik.

Menyadari atas segala keterbatasan kemampuan penulis, bahwa skripsi ini masih jauh dari sempurna, maka dari itu penulis mengharapkan saran dan perbaikan dari para pembaca sebagai bahan masukan bagi penulis di masa yang akan datang. Penulis berharap semoga skripsi ini dapat bermanfaat bagi para pembaca.

Singaraja, 20 Februari 2020

Penulis

Daftar Isi

	Halaman
PRAKATA.....	i
ABSTRAK.....	iii
DAFTAR ISI.....	iv
DAFTAR TABEL.....	vii
DAFTAR GAMBAR.....	viii
DAFTAR LAMPIRAN.....	ix
BAB I PENDAHULUAN.....	1
1.1. Latar Belakang Masalah Penelitian	1
1.2. Identifikasi Masalah Penelitian.....	5
1.3. Pembatasan Masalah Penelitian.....	6
1.4. Rumusan Masalah Penelitian.....	6
1.5. Tujuan Penelitian.....	7
1.6. Manfaat Hasil Penelitian.....	7
BAB II KAJIAN TEORI	9
2.1 Nilai Perusahaan	9
2.1.1 Pengertian Nilai Perusahaan	9
2.1.2 <i>Price Book Value (PBV)</i>	10
2.1.3 Teori Sinyal (<i>Signalling Theory</i>)	11
2.2 Profitabilitas.....	11
2.2.1 Pengertian Profitabilitas	11
2.2.2 <i>Return on Equity (ROE)</i>	13
2.3 Ukuran Perusahaan	14
2.4 Penelitian Terdahulu	16
2.5 Hubungan Antar Variabel.....	17
2.5.1 Hubungan Profitabilitas dan Ukuran Perusahaan terhadap Nilai Perusahaan	17
2.5.2 Hubungan Profitabilitas terhadap Nilai Perusahaan	18
2.5.3 Hubungan Ukuran Perusahaan terhadap Nilai Perusahaan.....	18
2.6 Kerangka Berpikir.....	19

2.7 Hipotesis Penelitian	21
BAB III METODE PENELITIAN	22
3.1 Tempat dan Waktu Penelitian.....	22
3.2 Rancangan Penelitian.....	22
3.3 Subjek dan Objek Penelitian.....	23
3.4 Populasi Penelitian.....	23
3.5 Metode Pengumpulan Data.....	23
3.6 Definisi dan Operasional Variabel Penelitian.....	24
3.7 Metode dan Teknik Analisis Data	25
3.8 Analisis Regresi Linier Berganda	28
3.9 Rancangan dan Pengujian Hipotesis.....	29
3.9.1 Uji Kelayakan Model.....	29
BAB IV HASIL PENELITIAN DAN PEMBAHASAN.....	31
4.1 Hasil Penelitian.....	31
4.1.1.1 Gambaran Umum Objek Penelitian.....	31
4.1.2 Deskripsi Data Hasil Penelitian	31
4.1.3 Pengujian Asumsi Klasik	35
4.1.4 Hasil Analisis Regresi Linier Berganda.....	38
4.2 Koefisien Determinasi (R^2).....	39
4.3 Pengujian Hipotesis	40
4.3.1 Pengaruh Profitabilitas dan Ukuran Perusahaan terhadap Nilai Perusahaan	40
4.3.2 Pengaruh Profitabilitas terhadap Nilai Perusahaan	40
4.3.3 Pengaruh Ukuran Perusahaan terhadap Nilai Perusahaan	41
4.4 Pembahasan	41
4.4.1 Pengaruh Profitabilitas terhadap Nilai Perusahaan	41
4.4.2 Pengaruh Ukuran Perusahaan terhadap Nilai Perusahaan	42
4.4.3 Pengaruh Profitabilitas dan Ukuran Perusahaan terhadap Nilai Perusahaan	43
4.5 Implikasi	45

BAB V PENUTUP	47
5.1 Rangkuman	47
5.2 Simpulan	49
5.3 Saran	49
DAFTAR RUJUKAN.....	51
LAMPIRAN.....	53



Daftar Tabel

Tabel	Halaman
Tabel 3.1 Definisi dan Operasional Variabel Penelitian.....	24
Tabel 4.1 Hasil Statistik Deskriptif Variabel Profitabilitas.....	32
Tabel 4.2 Hasil Statistik Deskriptif Variabel Ukuran Perusahaan	33
Tabel 4.3 Hasil Statistik Deskriptif Variabel Nilai Perusahaan	34
Tabel 4.4 Hasil Uji Multikolinieritas	36
Tabel 4.5 Hasil Uji Autokorelasi	37
Tabel 4.6 Ringkasan Hasil <i>Output</i> SPSS 24.00 <i>For Windows</i>	38



Daftar Gambar

Gambar	Halaman
Gambar 2.1 Paradigma Penelitian.....	19
Gambar 4.1 Hasil Uji Normalitas	35
Gambar 4.2 Hasil Uji Heteroskedastisitas	37



Daftar Lampiran

Lampiran	Halaman
Lampiran 01. Daftar Perusahaan Sub Sektor Makanan dan Minuman di BEI.....	53
Lampiran 02. Data Profitabilitas Sub Sektor Makanan dan Minuman di BEI	54
Lampiran 03. Data Ukuran Perusahaan Sub Sektor Makanan dan Minuman di BEI.....	56
Lampiran 04. Data Nilai Perusahaan Sub Sektor Makanan dan Minuman di BEI	58
Lampiran 05. Data Hasil Analisis Sub Sektor Makanan dan Minuman di BEI	60
Lampiran 06. Uji Descriptive Statistic	62
Lampiran 07. Uji Asumsi Klasik	63
Lampiran 08. Uji Analisis Regresi Berganda.....	65

