





LAMPIRAN

Lampiran 01 Surat Ijin Penelitian

	<p>KEMENTERIAN PENDIDIKAN, KEBUDAYAAN, RISET, DAN TEKNOLOGI UNIVERSITAS PENDIDIKAN GANESHA FAKULTAS EKONOMI</p> <p>Jalan Udayana No. 11 Singaraja-Bali Telepon : (0362) 26830 Website : http://www.fe.updiksha.ac.id/</p>								
<p>Nomor : 472/UN48.13.1/DE/2022 Lamp. : - Hal : <i>Permohonan Data dan Penelitian</i></p>	<p>Singaraja, 21 Maret 2022</p>								
<p>Kepada Yth. <u>Kepala Camat Tampaksiring</u> di Tempat</p>									
<p>Dengan Hormat,</p> <p>Wakil Dekan I Fakultas Ekonomi Universitas Pendidikan Ganesha menerangkan bahwa mahasiswa/i tersebut di bawah ini :</p> <table border="0" style="margin-left: 40px;"> <tr> <td style="padding-right: 20px;">Nama</td> <td>: Sang Ayu Made Sunita Rani</td> </tr> <tr> <td>NIM</td> <td>: 1817051110</td> </tr> <tr> <td>Fakultas</td> <td>: Ekonomi</td> </tr> <tr> <td>Jurusan/Prodi</td> <td>: Ekonomi & Akuntansi/Akuntansi Program S1</td> </tr> </table> <p>Bermaksud mengadakan penelitian lapangan untuk menempuh atau menyusun tugas akhir, skripsi dan melengkapi tugas lainnya. Sehubungan dengan hal tersebut, kami mohon ijin agar mahasiswa kami dapat diterima dan diberikan data di tempat yang Bapak/Ibu/Sdr. Pimpin.</p> <p>Demikian surat ini kami buat agar bisa digunakan sebagaimana mestinya. Atas perhatian dan kerjasamanya, kami sampaikan terima kasih.</p>		Nama	: Sang Ayu Made Sunita Rani	NIM	: 1817051110	Fakultas	: Ekonomi	Jurusan/Prodi	: Ekonomi & Akuntansi/Akuntansi Program S1
Nama	: Sang Ayu Made Sunita Rani								
NIM	: 1817051110								
Fakultas	: Ekonomi								
Jurusan/Prodi	: Ekonomi & Akuntansi/Akuntansi Program S1								
<p>a.n. Dekan, Wakil Dekan I,</p> <div style="text-align: center;">  </div> <p>Dr. Dya Ni Made Suci, M. Si NIP. 196810291993032001</p>									



KEMENTERIAN PENDIDIKAN, KEBUDAYAAN,
RISET, DAN TEKNOLOGI
UNIVERSITAS PENDIDIKAN GANESHA
FAKULTAS EKONOMI

Jalan Udayana No. 1, Singaraja-Bali Telepon : (0362) 26830
Website : <http://www.fe.unpdiksha.ac.id/>

Nomor : 472/UN48.13.1/DL/2022

Singaraja, 21 Maret 2022

Lamp. : -

Hal : *Permohonan Data dan Penelitian*

Kepada Yth. Kepala Dinas Perijinan Kabupaten Gianyar
di Empat

Dengan Hormat,

Wakil Dekan I Fakultas Ekonomi Universitas Pendidikan Ganesha menerangkan bahwa mahasiswa/i tersebut dibawah ini :

Nama	Sang Ayu Made Sunita Rani
NIM	1817051110
Fakultas	Ekonomi
Jurusan/Prodi	Ekonomi & Akuntansi/Akuntansi Program SI

Bermaksud mengadakan penelitian lapangan untuk menempuh atau menyusun tugas akhir, skripsi dan melengkapi tugas lainnya. Sehubungan dengan hal tersebut, kami mohon ijin agar mahasiswa kami dapat diterima dan diberikan data di tempat yang Bapak/Ibu/Sdr. Pimpin.

Demikian surat ini kami buat agar bisa digunakan sebagaimana mestinya. Atas perhatian dan kerjasamanya, kami sampaikan terima kasih.

a.n. Dekan,

Wakil Dekan I,



Dy. Dra. Ni Made Suci, M. Si.

NIP. 196810291993032001



PEMERINTAH KABUPATEN GIANYAR
 DINAS PENANAMAN MODAL DAN PELAYANAN TERPADU SATU PINTU
 Jalan Ngurah Rai No. 5-7 Telp (0361) 942230
 Website : <https://dpmptso.gianyarkab.go.id> email : dpmptso@gianyarkab.go.id
 instagram @dpmptsp_gianyar
GIANYAR



SURAT KETERANGAN PENELITIAN/REKOMENDASI

NOMOR : 070/0215/IP/DPM PTSP/2022

- I. Dasar
1. Keputusan Bupati Gianyar Nomor 608/E-13/HK/2020 Tentang Standar Pelayanan Penyelenggaraan Pelayanan Perizinan dan Non Perizinan Pada Dinas Penanaman Modal dan Pelayanan Terpadu Satu Pintu Kabupaten Gianyar.
 2. Surat dari Fakultas Ekonomi Universitas Pendidikan Ganesha, Nomor : 472/UN48.13.I/DL/2022, Tanggal 21 Maret 2022, Perihal Permohonan Data dan Penelitian,
 3. Surat permohonan yang bersangkutan nomor : 0507/DPMPPTSP/IP/2022 tanggal 14 April 2022.
- II. Setelah Mempelajari dan meneliti rencana kegiatan yang diajukan, maka dipandang perlu memberikan Rekomendasi Kepada :
- | | |
|-------------------|--|
| Nama | : Sang Ayu Made Sunita Rani |
| Pekerjaan | : Mahasiswa |
| Alamat | : Br. Pacung Petemon Pejeng Kelod, Kec. Tampaksiring, Kab. Gianyar |
| Judul Penelitian | : Pengaruh Literasi Keuangan, Inovasi Produk Dan Kualitas Sumber Daya Manusia Terhadap Kinerja UMKM Sektor Kuliner Di Kecamatan Tampaksiring |
| Lokasi Penelitian | : Dinas Koperasi Dan UKM Kabupaten Gianyar dan Pelaku UMKM |
| Jumlah Peserta | : 1 Orang |
| Lama Penelitian | : 1 April 2022 s/d 31 Juli 2022 |
- III. Dalam melakukan kegiatan agar yang bersangkutan memenuhi ketentuan sebagai berikut :
1. Sebelum melakukan kegiatan agar melaporkan kedatangannya kepada Camat setempat atau pejabat yang berwenang
 2. Dilarang melakukan kegiatan yang tidak ada kaitannya dengan judul kegiatan. Apabila melanggar ketentuan, maka Surat Keterangan/Rekomendasi akan dicabut dihentikan segala kegiatannya.
 3. Mentaati segala ketentuan perundang-undangan yang berlaku, serta mengindahkan norma adat istiadat dan budaya setempat.
 4. Apabila masa berlaku Surat Keterangan/Rekomendasi ini telah berakhir, sedangkan pelaksanaan kegiatan belum selesai, maka perpanjangan Surat Keterangan/Rekomendasi agar ditujukan kepada instansi pemohon.
 5. Menyerahkan hasil kegiatan kepada Bupati Gianyar, melalui Kepala Badan Kesatuan Bangsa dan Politik Kabupaten Gianyar
 6. Apabila dikemudian hari ternyata terdapat kekeliruan dalam penerbitan Surat Keterangan/Rekomendasi ini maka akan diadakan perbaikan sebagaimana mestinya.



Di Keluarkan di Gianyar
 Pada Tanggal 14 April 2022
 Kepala Dinas Penanaman Modal dan
 Pelayanan Terpadu Satu Pintu
 Kabupaten Gianyar

DPM PTSP
Dewi Gede Alit Mudiarta, SE.,MM
 Pembina Utama Muda
 NIP. 19650810 198503 1 005

Tembusan kepada Yth. :

1. Kepala Dinas Koperasi Dan UKM Kabupaten Gianyar
2. Kepala DPM-PTSP Prov. Bali
3. Kepala Badan Kesbangpol Prov. Bali
4. Kepala Badan Kesbangpol Kab. Gianyar
5. Instansi Terkait di lingkungan Pemerintah Kabupaten Gianyar sesuai keperluan penelitian

Dokumen ini telah disahkan dengan tanda tangan elektronik yang tersertifikasi

Lampiran 02 Kuesioner

KUESIONER PENELITIAN

Perihal : Permohonan Pengisian Kuesioner

Lampiran : Kuesioner Penelitian

Kepada Yth. Bapak/Ibu/Saudara/i Pemilik UMKM
Di tempat.

Dengan Hormat,

Dalam rangka memenuhi tugas akhir (skripsi) pada Universitas Pendidikan Ganesha, Fakultas Ekonomi, Jurusan Ekonomi dan Akuntansi, Program Studi S1 Akuntansi, maka saya bertanda tangan di bawah ini:

Nama : Sang Ayu Made Sunita Rani

NIM : 1817051110

Program Studi : S1 Akuntansi

Bermaksud melakukan penelitian mengenai **“Pengaruh Literasi Keuangan, Inovasi Produk Dan Kualitas Sumber Daya Manusia Terhadap Kinerja UMKM Sektor Kuliner Di Kecamatan Tampaksiring”**.

Untuk itu saya memohon Bapak/Ibu/Saudara/i untuk meluangkan waktunya dan bersedia menjadi responden dengan menjawab pertanyaan-pertanyaan penelitian ini secara jujur sesuai keadaan yang sebenarnya. Kuesioner ini nantinya akan saya gunakan semata-mata untuk keperluan ilmiah dengan kerahasiaan identitas akan tetap terjaga. Atas kesediaan, kerja sama dan bantuan Bapak/Ibu/Saudara/i untuk mengisi serta menjawab semua pertanyaan-pertanyaan dalam kuesioner ini, saya ucapkan terimakasih.

Hormat Saya

Sang Ayu Made Sunita Rani

A. IDENTITAS RESPONDEN

Mohon kesediaan Bapak/Ibu/Saudara/i untuk mengisi identitas berikut.

Nama Responden :

Usia :

Jenis Kelamin :

Pendidikan Terakhir :

B. IDENTITAS USAHA

Pertanyaan-pertanyaan pada kuesioner berisi mengenai informasi umum usaha. Mohon Bapak/Ibu/Saudara/i untuk mengisi jawaban atas pertanyaan-pertanyaan tersebut sesuai dengan informasi pada usaha dan berilah tanda (√) pada pertanyaan pilihan berikut.

Nama Usaha :

Alamat Usaha :

Pendapatan Pertahun dari Usaha:

- Kurang dari Rp 50 Juta
- Rp 50 Juta s/d 500 Juta
- Rp 500 Juta s/d Rp 5 Miliar
- Rp 5 Miliar s/d Rp 10 Miliar
- Rp Lebih dari Rp 10 Miliar

Umur Usaha Sejak Berdiri:

- Di bawah 1 tahun
- 1 – 3 Tahun
- 4 – 5 Tahun

() Lebih dari 5 Tahun

C. PETUNJUK PENGISIAN KUESIONER

Bapak/Ibu/Saudara/i dimohon untuk memberikan tanggapan dengan cara memberikan tanda check list (√) pada kolom yang telah disediakan. Apabila menurut Bapak/Ibu/Saudara/i tidak ada jawaban yang tepat, maka jawaban yang paling mendekati dapat diberikan.

Keterangan:

SS	S	KS	TS	STS
Sangat Setuju	Setuju	Kurang Setuju	Tidak Setuju	Sangat Tidak Setuju

a) Literasi Keuangan (X₁)

NO	KETERANGAN	SS 5	S 4	KS 3	TS 2	STS 1
1	Saya mempunyai pengetahuan akuntansi dasar dalam menjalankan usaha kuliner					
2	Perencanaan keuangan serta keberlangsungan usaha kuliner sangat penting bagi saya					
3	Saya memahami manfaat dari pengelolaan keuangan untuk usaha kuliner saya					
4	Saya memahami cara mengelola keuangan secara efektif untuk usaha kuliner saya					
5	Saya membuat pencatatan kas keluar dan kas masuk perhari					
6	Saya menyusun anggaran belanja bulanan untuk usaha kuliner saya					
7	Saya melakukan budgeting di dalam mendukung planning yang ada					
8	Saya berhati-hati dalam mengambil hutang atau kredit					
9	Saya berani mengambil resiko					

	dalam pengambilan keputusan dalam usaha kuliner saya					
10	Saya selalu membuat rencana keuangan masa depan, baik untuk pribadi maupun untuk usaha kuliner saya					

b) Inovasi Produk (X₂)

NO	KETERANGAN	SS 5	S 4	KS 3	TS 2	STS 1
1	Saya mampu melakukan peniruan produk yang sudah ada					
2	Saya mampu mengembangkan produk baru dalam usaha kuliner saya					
3	Saya mampu melakukan inovasi pada produk yang saya jual					
4	Saya memiliki peluang untuk berinovasi dalam usaha kuliner					
5	Saya menciptakan produk baru bagi unit dalam usaha kuliner saya					

c) Kualitas Sumber Daya Manusia (X₃)

NO	KETERANGAN	SS 5	S 4	KS 3	TS 2	STS 1
1	Saya mampu bekerja dengan baik sesuai kualitas pendidikan yang saya miliki					
2	Saya mampu melayani pembeli dengan baik sesuai dengan pengetahuan yang telah saya miliki					
3	Saya mampu bekerja dengan baik ketika saya memahami pembeli					
4	Saya mampu bekerja dengan baik sesuai dengan tugas yang ditetapkan					
5	Saya mampu bekerja dengan baik sesuai keterampilan yang telah saya miliki					

d) Kinerja UMKM (Y)

NO	KETERANGAN	SS 5	S 4	KS 3	TS 2	STS 1
1	Usaha kuliner yang saya jalani mengalami peningkatan penjualan setiap bulannya					
2	Pendapatan usaha kuliner yang saya peroleh selalu mengalami peningkatan					
3	Permintaan akan produk pada usaha kuliner terus mengalami peningkatan.					



Lampiran 03 Tabulasi Data Responden

Tabulasi Data

Literasi keuangan (X1)

NO	LITERASI KEUANGAN (X1)										TOTAL X1
	X1.1	X1.2	X1.3	X1.4	X1.5	X1.6	X1.7	X1.8	X1.9	X1.10	
1	5	5	4	4	2	4	3	3	4	3	37
2	5	5	4	4	4	4	4	3	4	4	41
3	4	4	3	2	3	3	4	3	3	4	33
4	4	4	3	3	5	2	3	2	4	3	33
5	4	4	4	4	5	3	4	4	5	4	41
6	5	5	4	4	2	5	3	4	3	3	38
7	4	4	4	2	5	5	3	2	3	2	34
8	4	4	4	4	4	4	4	2	4	5	39
9	4	4	3	3	3	3	3	2	2	3	30
10	4	4	3	3	2	2	4	4	3	3	32
11	5	5	5	5	5	5	5	5	5	5	50
12	5	5	4	2	2	2	2	5	2	4	33
13	4	4	4	4	4	4	3	5	4	4	40
14	4	4	4	4	4	4	4	4	4	4	40
15	4	4	2	2	2	1	2	5	5	4	31
16	4	4	4	4	4	4	4	4	5	5	42
17	5	5	4	4	3	2	4	5	4	4	40
18	4	4	4	1	2	3	4	4	4	4	34
19	4	4	4	4	3	3	4	4	4	4	38
20	4	4	4	4	2	3	4	4	4	4	37
21	4	4	4	4	3	2	4	5	4	4	38
22	4	4	4	4	3	3	4	4	4	3	37
23	4	4	4	4	5	5	4	4	4	4	42
24	4	4	4	5	3	3	4	4	4	4	39
25	5	5	5	4	4	4	4	4	4	4	43
26	4	4	4	4	3	3	4	4	4	4	38
27	5	5	4	4	4	4	5	4	5	4	44
28	4	4	4	2	2	2	4	4	4	4	34
29	4	4	4	4	2	2	4	4	4	4	36
30	4	4	4	4	4	4	4	4	4	4	40
31	4	4	4	4	3	3	4	4	4	4	38
32	4	4	4	4	2	2	4	4	4	4	36
33	4	4	4	4	2	2	4	5	4	4	37

34	4	4	4	4	2	2	4	5	4	4	37
35	4	4	4	4	3	3	4	4	4	4	38
36	4	4	4	4	3	3	3	5	4	4	38
37	4	4	3	4	3	3	4	4	4	3	36
38	4	4	3	3	3	3	3	4	3	3	33
39	4	4	4	4	4	4	4	4	3	3	38
40	5	5	5	5	4	4	5	4	4	4	45
41	4	4	4	4	3	3	4	4	4	4	38
42	5	5	5	5	5	5	5	5	5	5	50
43	5	5	4	4	3	3	4	4	4	4	40
44	5	5	5	4	3	3	4	4	5	5	43
45	3	3	4	4	2	2	3	4	4	3	32
46	4	2	3	3	2	2	3	4	4	4	31
47	2	4	3	3	4	4	4	4	3	4	35
48	4	4	3	4	3	3	4	5	4	4	38
49	2	4	4	4	3	3	4	4	4	4	36
50	4	4	4	4	3	3	4	5	5	5	41
51	4	2	4	4	2	2	4	4	4	3	33
52	3	4	4	4	3	3	4	4	4	4	37
53	4	3	4	4	3	3	4	4	4	4	37
54	5	5	5	5	3	3	4	5	5	5	45
55	3	4	4	4	2	2	4	4	3	4	34
56	4	3	3	3	2	2	4	4	4	3	32
57	5	5	5	4	3	3	5	5	4	4	43
58	5	5	4	4	4	4	4	4	4	4	42
59	4	4	4	3	2	2	4	5	4	4	36
60	4	4	3	4	3	3	4	4	4	4	37
61	5	5	5	5	4	4	5	5	5	5	48
62	4	4	4	4	1	1	4	4	3	4	33
63	4	4	4	4	2	2	4	3	4	4	35
64	3	3	2	4	4	4	5	5	2	2	34
65	4	4	4	4	2	2	3	3	4	3	33
66	5	5	5	5	2	2	5	5	5	5	44
67	5	5	4	4	1	1	3	4	4	3	34
68	4	4	3	3	2	2	4	4	4	3	33
69	4	4	4	4	4	4	4	3	4	4	39
70	4	4	4	4	3	3	4	5	4	4	39
71	4	4	3	4	1	1	4	4	4	4	33
72	5	5	4	4	3	3	4	5	4	4	41

Tabulasi Data

Inovasi Produk (X2)

NO	INOVASI PRODUK (X2)					TOTAL X2
	X2.1	X2.2	X2.3	X2.4	X2.5	
1	4	4	3	3	3	17
2	4	5	4	4	4	21
3	5	4	4	4	5	22
4	4	4	4	4	3	19
5	5	5	4	5	4	23
6	4	3	3	3	3	16
7	4	3	3	3	4	17
8	4	4	3	3	4	18
9	4	3	4	3	3	17
10	4	4	3	4	4	19
11	5	5	5	5	5	25
12	4	2	4	4	4	18
13	3	4	4	4	4	19
14	4	4	5	5	5	23
15	4	1	2	2	1	10
16	1	4	4	4	4	17
17	4	4	3	4	4	19
18	4	4	4	4	4	20
19	4	4	4	4	4	20
20	4	4	4	4	5	21
21	4	4	4	4	4	20
22	4	3	3	3	3	16
23	4	4	4	4	3	19
24	4	4	4	4	4	20
25	4	4	5	5	4	22
26	4	4	4	4	5	21
27	4	4	4	4	4	20
28	4	3	3	3	3	16
29	4	5	4	4	5	22
30	4	4	4	4	4	20
31	4	4	4	4	3	19
32	4	5	4	4	4	21
33	4	3	3	3	3	16
34	4	3	3	3	3	16
35	4	4	4	3	3	18

36	3	4	4	3	3	17
37	4	4	4	4	4	20
38	3	3	3	3	3	15
39	4	4	4	3	4	19
40	4	5	4	5	5	23
41	4	4	4	4	4	20
42	4	4	3	4	3	18
43	4	4	4	4	4	20
44	4	4	4	4	3	19
45	4	3	4	3	2	16
46	4	3	3	3	3	16
47	4	3	3	3	4	17
48	4	5	4	4	5	22
49	4	4	4	4	4	20
50	5	4	4	4	4	21
51	4	3	3	3	3	16
52	5	3	3	3	4	18
53	4	4	4	4	3	19
54	5	5	5	4	5	24
55	4	4	4	4	4	20
56	4	3	3	3	2	15
57	5	4	3	3	3	18
58	4	4	4	4	4	20
59	4	4	4	5	5	22
60	4	4	4	4	4	20
61	4	5	5	5	4	23
62	4	4	3	3	3	17
63	4	4	4	4	4	20
64	5	4	5	1	4	19
65	4	3	3	2	3	15
66	5	4	4	4	5	22
67	4	3	3	3	2	15
68	2	2	2	2	2	10
69	4	4	4	4	4	20
70	4	4	4	4	3	19
71	4	4	3	3	4	18
72	4	4	4	4	4	20

Tabulasi Data

Kualitas Sumber Daya Manusia (X3)

NO	KUALITAS SUMBER DAYA MANUSIA (X3)					TOTAL X3
	X3.1	X3.2	X3.3	X3.4	X3.5	
1	4	5	4	4	4	21
2	4	4	5	5	5	23
3	4	4	4	4	5	21
4	4	4	4	5	5	22
5	4	5	4	4	4	21
6	4	4	4	4	4	20
7	4	4	4	4	4	20
8	4	5	5	5	5	24
9	4	5	4	4	4	21
10	4	4	4	4	4	20
11	5	5	5	5	5	25
12	4	5	4	4	4	21
13	4	4	4	4	4	20
14	5	5	5	5	5	25
15	4	4	4	4	4	20
16	4	4	4	4	4	20
17	4	4	4	4	4	20
18	4	5	5	4	4	22
19	4	4	4	4	4	20
20	4	4	4	4	4	20
21	4	4	4	4	4	20
22	4	4	3	4	4	19
23	4	4	4	4	4	20
24	4	5	4	4	5	22
25	4	5	5	5	5	24
26	4	5	4	4	4	21
27	5	5	5	4	5	24
28	4	4	4	4	4	20
29	4	5	4	4	5	22
30	5	4	4	4	5	22
31	4	4	4	4	4	20
32	4	4	5	5	5	23
33	4	4	4	3	4	19
34	4	4	4	3	4	19
35	4	4	4	4	4	20

36	4	4	4	4	4	20
37	4	5	5	5	5	24
38	4	4	4	4	3	19
39	4	5	4	4	4	21
40	4	5	5	4	5	23
41	5	5	5	5	5	25
42	4	4	4	4	4	20
43	5	5	5	4	4	23
44	5	5	5	5	5	25
45	5	5	3	4	4	21
46	4	4	4	4	4	20
47	4	4	4	4	4	20
48	4	5	5	4	5	23
49	4	4	4	4	4	20
50	4	4	5	4	4	21
51	4	5	5	5	5	24
52	4	4	4	4	4	20
53	4	4	4	4	4	20
54	5	5	5	5	5	25
55	4	4	4	4	5	21
56	4	4	4	4	4	20
57	4	5	5	5	5	24
58	5	5	4	4	4	22
59	5	5	4	4	4	22
60	4	5	4	4	5	22
61	5	5	5	5	5	25
62	4	4	4	4	4	20
63	4	5	4	4	4	21
64	5	4	5	5	5	24
65	4	4	4	4	4	20
66	4	5	5	4	4	22
67	4	4	4	4	4	20
68	4	4	4	3	4	19
69	4	4	4	4	4	20
70	4	4	4	4	5	21
71	4	4	4	5	4	21
72	4	5	5	4	4	22

Tabulasi Data

Kinerja UMKM (Y)

NO	KINERJA UMKM (Y)			TOTAL Y
	Y.1	Y.2	Y.3	
1	3	2	2	7
2	3	4	4	11
3	4	3	4	11
4	2	1	3	6
5	5	4	5	14
6	3	1	3	7
7	3	2	2	7
8	4	3	3	10
9	4	3	3	10
10	3	3	4	10
11	5	5	5	15
12	2	2	2	6
13	3	3	3	9
14	4	4	4	12
15	3	3	3	9
16	4	4	4	12
17	4	4	4	12
18	3	3	3	9
19	4	3	4	11
20	3	3	3	9
21	4	4	4	12
22	2	1	2	5
23	3	3	4	10
24	4	4	4	12
25	4	4	5	13
26	4	3	4	11
27	3	2	3	8
28	2	2	2	6
29	4	3	3	10
30	4	4	4	12
31	3	3	3	9
32	2	3	4	9
33	2	2	2	6
34	3	3	3	9
35	3	3	4	10

36	3	3	3	9
37	4	4	5	13
38	3	2	3	8
39	4	3	4	11
40	4	4	4	12
41	4	4	4	12
42	4	4	4	12
43	4	3	4	11
44	4	3	4	11
45	2	1	2	5
46	3	3	4	10
47	2	2	2	6
48	4	4	4	12
49	4	4	4	12
50	3	3	2	8
51	4	3	4	11
52	3	3	4	10
53	3	3	4	10
54	4	4	5	13
55	4	3	4	11
56	3	2	3	8
57	4	3	4	11
58	4	4	4	12
59	3	3	3	9
60	3	3	4	10
61	5	4	4	13
62	2	2	3	7
63	3	4	4	11
64	3	3	5	11
65	2	2	2	6
66	2	3	4	9
67	2	2	2	6
68	3	3	3	9
69	4	4	4	12
70	3	3	4	10
71	3	2	4	9
72	4	4	4	12

X1.3	Pearson Correlation	,487**	,521**	1	,525**	,193	,301*	,396**	,192	,446**	,532**	,734**
	Sig. (2-tailed)	,000	,000		,000	,105	,010	,001	,107	,000	,000	,000
	N	72	72	72	72	72	72	72	72	72	72	72
X1.4	Pearson Correlation	,237*	,265*	,525**	1	,213	,247*	,514**	,270*	,416**	,361**	,667**
	Sig. (2-tailed)	,045	,024	,000		,072	,036	,000	,022	,000	,002	,000
	N	72	72	72	72	72	72	72	72	72	72	72
X1.5	Pearson Correlation	,068	,198	,193	,213	1	,786**	,290*	-,144	,165	,145	,577**
	Sig. (2-tailed)	,569	,096	,105	,072	,000	,014	,228	,166	,224	,000	
	N	72	72	72	72	72	72	72	72	72	72	72
X1.6	Pearson Correlation	,159	,290*	,301*	,247*	,786**	1	,289*	-,125	,040	,101	,603**
	Sig. (2-tailed)	,182	,014	,010	,036	,000	,014	,295	,742	,400	,000	
	N	72	72	72	72	72	72	72	72	72	72	72
X1.7	Pearson Correlation	,114	,185	,396**	,514**	,290*	,289*	1	,258*	,326**	,378**	,616**
	Sig. (2-tailed)	,339	,119	,001	,000	,014	,014	,028	,005	,001	,000	
	N	72	72	72	72	72	72	72	72	72	72	72
X1.8	Pearson Correlation	,146	,146	,192	,270*	-,144	-,125	,258*	1	,285*	,360**	,363**
	Sig. (2-tailed)	,222	,222	,107	,022	,228	,295	,028	,015	,002	,002	
	N	72	72	72	72	72	72	72	72	72	72	72
X1.9	Pearson Correlation	,315**	,217	,446**	,416**	,165	,040	,326**	,285*	1	,623**	,603**
	Sig. (2-tailed)	,007	,068	,000	,000	,166	,742	,005	,015	,000	,000	
	N	72	72	72	72	72	72	72	72	72	72	72
X1.10	Pearson Correlation	,251*	,351**	,532**	,361**	,145	,101	,378**	,360**	,623**	1	,645**

	Sig. (2-tailed)	,033	,002	,000	,002	,224	,400	,001	,002	,000		,000
	N	72	72	72	72	72	72	72	72	72	72	72
TOTA	Pearson Correlation	,534**	,613**	,734**	,667**	,577**	,603**	,616**	,363**	,603**	,645**	1
L X1	Sig. (2-tailed)	,000	,000	,000	,000	,000	,000	,000	,002	,000	,000	
	N	72	72	72	72	72	72	72	72	72	72	72

** . Correlation is significant at the 0.01 level (2-tailed).

* . Correlation is significant at the 0.05 level (2-tailed).

b) Inovasi Produk (X2)

Correlations

		X2.1	X2.2	X2.3	X2.4	X2.5	TOTAL X2
X2.1	Pearson Correlation	1	,230	,228	,103	,260*	,437**
	Sig. (2-tailed)		,052	,054	,390	,027	,000
	N	72	72	72	72	72	72
X2.2	Pearson Correlation	,230	1	,668**	,641**	,662**	,856**
	Sig. (2-tailed)	,052		,000	,000	,000	,000
	N	72	72	72	72	72	72
X2.3	Pearson Correlation	,228	,668**	1	,614**	,605**	,820**
	Sig. (2-tailed)	,054	,000		,000	,000	,000
	N	72	72	72	72	72	72
X2.4	Pearson Correlation	,103	,641**	,614**	1	,609**	,803**

	Sig. (2-tailed)	,390	,000	,000		,000	,000
	N	72	72	72	72	72	72
X2.5	Pearson Correlation	,260*	,662**	,605**	,609**	1	,851**
	Sig. (2-tailed)	,027	,000	,000	,000		,000
	N	72	72	72	72	72	72
TOTAL X2	Pearson Correlation	,437**	,856**	,820**	,803**	,851**	1
	Sig. (2-tailed)	,000	,000	,000	,000	,000	
	N	72	72	72	72	72	72

*. Correlation is significant at the 0.05 level (2-tailed).

** . Correlation is significant at the 0.01 level (2-tailed).

c) Kualitas Sumber Daya Manusia (X3)

Correlations

		X3.1	X3.2	X3.3	X3.4	X3.5	TOTAL X3
X3.1	Pearson Correlation	1	,394**	,313**	,349**	,337**	,610**
	Sig. (2-tailed)		,001	,007	,003	,004	,000
	N	72	72	72	72	72	72
X3.2	Pearson Correlation	,394**	1	,465**	,315**	,374**	,693**
	Sig. (2-tailed)	,001		,000	,007	,001	,000
	N	72	72	72	72	72	72
X3.3	Pearson Correlation	,313**	,465**	1	,593**	,567**	,809**
	Sig. (2-tailed)	,007	,000		,000	,000	,000

X3.4	N	72	72	72	72	72	72
	Pearson Correlation	,349**	,315**	,593**	1	,616**	,783**
	Sig. (2-tailed)	,003	,007	,000		,000	,000
X3.5	N	72	72	72	72	72	72
	Pearson Correlation	,337**	,374**	,567**	,616**	1	,794**
	Sig. (2-tailed)	,004	,001	,000	,000		,000
TOTAL X3	N	72	72	72	72	72	72
	Pearson Correlation	,610**	,693**	,809**	,783**	,794**	1
	Sig. (2-tailed)	,000	,000	,000	,000	,000	
	N	72	72	72	72	72	72

** . Correlation is significant at the 0.01 level (2-tailed).

d) Kinerja UMKM (Y)

Correlations

		Y.1	Y.2	Y.3	TOTAL Y
Y.1	Pearson Correlation	1	,753**	,675**	,892**
	Sig. (2-tailed)		,000	,000	,000
	N	72	72	72	72
Y.2	Pearson Correlation	,753**	1	,736**	,922**
	Sig. (2-tailed)	,000		,000	,000
	N	72	72	72	72
Y.3	Pearson Correlation	,675**	,736**	1	,893**

	Sig. (2-tailed)	,000	,000		,000
	N	72	72	72	72
TOTAL	Pearson Correlation	,892**	,922**	,893**	1
Y	Sig. (2-tailed)	,000	,000	,000	
	N	72	72	72	72


** . Correlation is significant at the 0.01 level (2-tailed).

3. Uji Reliabilitas

a) Literasi Keuangan (X1)

Reliability Statistics

Cronbach's Alpha	N of Items
,783	10




b) Inovasi Produk (X2)**Reliability Statistics**

Cronbach's Alpha	N of Items
,820	5

c) Kualitas Sumber Daya Manusia (X3)**Reliability Statistics**

Cronbach's Alpha	N of Items
,794	5



d) Kinerja UMKM (Y)

Reliability Statistics

Cronbach's Alpha	N of Items
,885	3

4. Uji Normalitas

One-Sample Kolmogorov-Smirnov Test

		Unstandardized Residual
N		72
Normal Parameters ^{a,b}	Mean	,0000000
	Std. Deviation	,28947623
Most Extreme Differences	Absolute	,095
	Positive	,063
	Negative	-,095
Test Statistic		,095

Asymp. Sig. (2-tailed)	,180 ^c
------------------------	-------------------

- a. Test distribution is Normal.
- b. Calculated from data.
- c. Lilliefors Significance Correction.



5. Uji Multikolinieritas

Coefficients^a

Model		Unstandardized Coefficients		Standardized Coefficients	t	Sig.	Collinearity Statistics	
		B	Std. Error	Beta			Tolerance	VIF
1	(Constant)	-5,777	2,629		-2,197	,031		
	Literasi Keuangan	,141	,058	,272	2,429	,018	,650	1,539
	Inovasi Produk	,279	,101	,340	2,763	,007	,539	1,854
	Kualitas Sumber Daya Manusia	,236	,145	,183	1,629	,108	,642	1,558

a. Dependent Variable: Kinerja UMKM



6. Uji Heteroskedastisitas

Coefficients^a

Model		Unstandardized Coefficients		Standardized Coefficients	t	Sig.
		B	Std. Error	Beta		
1	(Constant)	4,837	1,405		3,442	,001
	Literasi Keuangan	-,025	,031	-,113	-,801	,426
	Inovasi Produk	-,069	,054	-,197	-1,275	,207
	Kualitas Sumber Daya Manusia	-,057	,077	-,104	-,732	,467

a. Dependent Variable: Abs_Res

7. Uji T

Coefficients^a

Model		Unstandardized Coefficients		Standardized Coefficients	t	Sig.
		B	Std. Error	Beta		
1	(Constant)	-5,777	2,629		-2,197	,031
	Literasi Keuangan	,141	,058	,272	2,429	,018
	Inovasi Produk	,279	,101	,340	2,763	,007

	Kualitas Sumber Daya Manusia	,236	,145	,183	1,629	,108
--	------------------------------	------	------	------	-------	------


a. Dependent Variable: Kinerja UMKM

8. Uji Koefisien Determinasi

Model Summary

Model	R	R Square	Adjusted R Square	Std. Error of the Estimate
1	,668 ^a	,446	,422	1,735

- a. Predictors: (Constant), Kualitas Sumber Daya Manusia, Inovasi Produk, Literasi Keuangan
- b. Dependent Variable: Kinerja UMKM



Lampiran 05 Dokumentasi Penelitian





RIWAYAT HIDUP



Sang Ayu Made Sunita Rani lahir di Gianyar pada tanggal 26 September 1999. Penulis lahir dari pasangan suami istri Bapak Ngakan Made Gendra dan Ibu Wayan Soka Asti. Penulis beralamat di Jalan Tukad Tibu, Banjar Pacung, Desa Petemon Pejeng kelod, Kecamatan Tampaksiring, Kabupaten Gianyar, Provinsi Bali.

Penulis menyelesaikan pendidikan dasar di SD N 2 Pejeng Kelod dan lulus tahun 2012. Kemudian penulis melanjutkan di SMP Negeri 2 lulus tahun 2015 Gianyar dan penulis melanjutkan pendidikannya di SMK Negeri 1 Mas Ubud dengan jurusan Akuntansi. Selanjutnya, mulai tahun 2018 sampai dengan penulisan skripsi ini, penulis masih terdaftar sebagai mahasiswa di Program Studi S1 Akuntansi di Universitas Pendidikan Ganesha.