

LAMPIRAN

Lampiran 1 Surat Pengantar Penelitian ke Bapenda Provinsi Bali

PEMERINTAH PROVINSI BALI
DINAS PENANAMAN MODAL DAN PELAYANAN TERPADU SATU PINTU
JALAN RAYA PUPUTAN NITI MANDALA (80235), TELEPON (0361)243804
WEBSITE: www.dpmptsp.baliprov.go.id, Email: dpmptsp@baliprov.go.id

Nomor Lampiran : B.30.070/1346.E/IZIN-C/DPMPPTSP
Lampiran : -
Hal : Surat Keterangan Penelitian / Rekomendasi Penelitian

Bali, 04 April 2022
Kepada
Yth. Kepala Badan Pendapatan Daerah Provinsi Bali
di - Tempat

I. Dasar
1. Peraturan Gubernur Bali Nomor 63 Tahun 2019 tanggal 31 Desember 2019 Tentang Standar Pelayanan Perizinan Pada Dinas Penanaman Modal dan Pelayanan Terpadu Satu Pintu.
2. Surat Permohonan dari Universitas Pendidikan Ganesha Nomor 554/UN48.13.1/DL/2022, tanggal 01 April 2022. Perihal Permohonan Izin Penelitian.



II. Setelah mempelajari dan meneliti rencana kegiatan yang diajukan, maka dapat diberikan Rekomendasi kepada:
Nama : I KOMANG TRIANA UTAMA YASA
Pekerjaan : Mahasiswa
Alamat : JALAN BHAYANGKARA NO. 27 SINGARAJA
Judul/bidang : MENGUNGKAP INOVASI LAYANAN SAMSAT TERHADAP WAJIB PAJAK (STUDI KASUS DI KANTOR BERSAMA SAMSAT BULELENG)
Lokasi Penelitian : Badan Pendapatan Daerah Provinsi Bali
Jumlah Peserta : 1 Orang
Lama Penelitian : 4 Bulan (04 April 2022 - 31 Juli 2022)

III. Dalam melakukan kegiatan agar yang bersangkutan mematuhi ketentuan sebagai berikut :
a. Sebelum melakukan kegiatan agar melaporkannya kepada Bupati/Walikota setempat atau pejabat yang berwenang.
b. Tidak dibenarkan melakukan kegiatan yang tidak ada kaitannya dengan bidang/judul Penelitian. Apabila melanggar ketentuan Surat Keterangan Penelitian / Rekomendasi Penelitian akan dicabut dihentikan segala kegiatannya.
c. Menitiasi segala ketentuan perundang-undangan yang berlaku serta mengindahkan adat istiadat dan budaya setempat.
d. Apabila masa berlaku Surat Keterangan Penelitian / Rekomendasi Penelitian ini telah berakhir, sedangkan pelaksanaan kegiatan belum selesai, maka perpanjangannya Surat Keterangan Penelitian / Rekomendasi Penelitian agar ditujukan kepada instansi pemohon.


IZIN INI DIKENAKAN TARIF RP 0,-

Ditetapkan secara elektronik oleh :
a.n. GUBERNUR BALI
KEPALA DINAS
Anak Agung Ngurah Oka Sutha Diana
NIP. 19831022 199108 1 001

Tambahan kepada Yth
1. Gubernur Bali Sebagai Laporan
2. Kepala Badan Kesatuan Bangsa dan Politik Provinsi Bali di Denpasar
3. Yang bersangkutan

  Dokumen ini telah diandatangani secara elektronik menggunakan sertifikat elektronik yang diterbitkan oleh BSE

Lampiran 2 Surat Pengantar Penelitian ke UPTD PPRD Provinsi Bali di Kabupaten Badung


PEMERINTAH PROVINSI BALI
 DINAS PENANAMAN MODAL DAN PELAYANAN TERPADU SATU PINTU
 JALAN RAYA PUPUTAN NITI MANDALA (80235), TELEPON (0361)243804
 WEBSITE: www.dpmptsp.baliprov.go.id, Email: dpmptsp@baliprov.go.id

Nomor Lampiran : B.30.070/1574.EZIN-CIDPMTSP
 Bali, 15 Juni 2022

Lampiran : -
 Kepada : Kepala Badan Pendapatan Daerah Provinsi Bali

Hal : Rekomendasi Penelitian
 cc: Kepala UPTD, Pelayanan Pajak dan Retribusi Daerah Provinsi Bali di Kabupaten Badung
 di - Tempat

I. Dasar

1. Peraturan Menteri Dalam Negeri Republik Indonesia Tentang Perubahan atas Peraturan Menteri Dalam Negeri RI Nomor 64 tahun 2011 Tentang Pedoman Penerbitan Rekomendasi Penelitian.
2. Peraturan Gubernur Bali Nomor 83 Tahun 2019 tanggal 31 Desember 2019 Tentang Standar Pelayanan Paten Pada Dinas Penanaman Modal dan Pelayanan Terpadu Satu Pintu.
3. Surat Pemohonan dari Universitas Pendidikan Ganesha Nomor 1001/UN48.13.1/DL/2022, tanggal 14 Juni 2022. Perihal Pemohonan Izin Penelitian.

II. Setelah Dokumen yang dilakukan Lengkap dan benar, maka dapat diberikan Rekomendasi Penelitian kepada :

Nama : I KOMANG TRIANA UTAMA YASA

Pekerjaan : Mahasiswa

Alamat : JALAN BHAYANGKARA NO. 27 SINGARAJA

Judul / Materi : Mengungkap Efektivitas Inovasi Layanan Samsat Terhadap Kepatuhan Wajib Pajak (Studi Kasus di Kantor Bersama Samsat Badung)

Lokasi Penelitian : UPTD PPRD Kabupaten Badung Pada Badan Pendapatan Daerah Provinsi Bali


Jumlah Peserta : 1 Orang

Lama Penelitian : 3 Bulan (16 Juni 2022 - 26 Agustus 2022)

III. Dalam melakukan kegiatan agar yang bersangkutan mematuhi ketentuan sebagai berikut :



- a. Sebelum melakukan kegiatan agar melaporkan kedatangannya kepada Bupati/Walikota setempat atau pejabat yang berwenang.
- b. Tidak dibenarkan melakukan kegiatan yang tidak ada kaitannya dengan bidang / judul Penelitian. Apabila melanggar ketentuan maka segala kegiatannya diberhentikan.
- c. Menjalani segala ketentuan perundang-undangan yang berlaku serta menghormati adat istiadat dan budaya setempat.
- d. Apabila masa berlaku Rekomendasi Penelitian ini telah berakhir, sedangkan pelaksanaan kegiatan belum selesai, agar pemohon mendaftar ulang pemohonan penelitian secara online ke Dinas Penanaman Modal dan Pelayanan Terpadu Satu Pintu Provinsi Bali.

IZIN INI DIKENAKAN TARIF RP 0,-

Ditandatangani secara elektronik oleh :

KEPALA DINAS
Anak Agung Ngurah Oka Sutha Diana
 NIP. 19631022 199 008 1 001

Tambahan kepada Yth:

1. Gubernur Bali Sebagai Laporan
2. Kepala Badan Kesatuan Bangsa dan Politik Provinsi Bali



 Dokumen ini telah ditandatangani secara elektronik menggunakan sertifikat elektronik yang diterbitkan oleh BSE



Lampiran 3 Laporan Perbandingan antara Pendapatan dan Target UPTD PPRD Provinsi Bali di Kabupaten Badung Tahun 2019

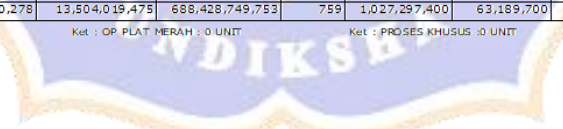
LAPORAN PERBANDINGAN ANTARA PENDAPATAN DAN TARGET KODE REKENING DAN JENIS KENDARAAN
 UPTD . PELAYANAN PAJAK DAN RETRIBUSI DAERAH PROVINSI BALI
 DI KABUPATEN BADUNG
 TANGGAL 02 Jan 2019 s/d 31 Des 2019

NO. REKENING	JENIS PENDAPATAN	TARGET	PENDAPATAN S/D HARI LALU				PENDAPATAN HARI INI				PENDAPATAN S/D HARI INI				%
			UNIT	POKOK	DENDA	JUMLAH	UNIT	POKOK	DENDA	JUMLAH	UNIT	POKOK	DENDA	JUMLAH	
4110101	SEDAN	11,762,812,577	5,797	11,895,138,700	490,190,000	12,385,328,700	8	51,139,400	12,289,900	63,429,300	5,805	11,946,278,100	502,479,900	12,448,758,000	101.56 %
4110102	JEEP	28,986,310,003	8,942	31,393,317,900	1,023,477,900	32,416,795,800	10	21,914,300	1,722,800	23,637,100	8,952	31,415,232,200	1,025,200,700	32,440,432,900	108.38 %
4110103	MINIBUS	167,087,233,902	75,289	186,915,048,838	5,573,828,700	192,488,877,538	89	258,386,000	27,876,800	286,262,800	75,378	187,173,434,838	5,601,705,500	192,775,140,338	112.02 %
4110104	MICROBUS	4,116,986,218	1,376	4,983,853,100	175,381,475	5,159,234,575	3	18,949,700	0	18,949,700	1,379	5,002,802,800	175,381,475	5,178,184,275	121.52 %
4110105	BUS	1,038,021,595	281	839,427,900	38,414,200	877,842,100	0	0	0	0	281	839,427,900	38,414,200	877,842,100	80.87 %
4110106	PICK UP	18,621,476,149	13,599	19,825,063,415	840,167,700	20,665,231,115	14	19,493,100	3,316,500	22,809,600	13,613	19,844,556,515	843,484,200	20,688,040,715	106.57 %
4110107	LIGHT TRUCK	8,945,348,891	3,300	9,992,217,200	378,865,500	10,371,082,700	5	8,758,900	415,200	9,174,100	3,305	10,000,976,100	379,280,700	10,380,256,800	111.80 %
4110108	TRUCK	4,147,978,625	1,149	5,123,057,025	272,953,100	5,396,010,125	2	6,671,800	1,638,200	8,309,800	1,151	5,129,728,625	274,591,300	5,404,319,925	123.67 %
4110109	SEPED A MOTOR RODA DUA	90,982,155,510	414,990	99,411,538,200	4,420,963,700	103,832,501,900	628	157,944,400	15,709,100	173,653,500	415,618	99,569,482,600	4,436,672,800	104,006,155,400	109.44 %
4110110	SEPED A MOTOR RODA TIGA	0	0	0	0	0	0	0	0	0	0	0	0	0	0
4110112	LAIN-LAIN	0	0	0	0	0	0	0	0	0	0	0	0	0	0
	JUMLAH POKOK PKB	335,688,323,470	524,723	370,378,662,278	13,214,242,275	383,592,904,553	759	543,257,400	62,968,500	606,225,900	525,482	370,921,919,678	13,277,210,775	384,199,130,453	110.50 %
4110201	SEDAN	1,758,896,677	109	1,592,030,000	10,140,000	1,602,170,000	0	0	0	0	109	1,592,030,000	10,140,000	1,602,170,000	90.51 %
4110202	JEEP	17,942,913,601	591	17,775,595,000	26,373,500	17,801,968,500	2	2,850,000	52,500	2,902,500	593	17,778,445,000	26,426,000	17,804,871,000	99.08 %
4110203	MINIBUS	132,822,416,007	7,293	139,127,670,000	99,223,000	139,226,893,000	6	122,340,000	0	122,340,000	7,299	139,250,010,000	99,223,000	139,349,233,000	104.84 %
4110204	MICROBUS	3,406,315,476	181	4,162,845,000	5,590,000	4,168,435,000	0	0	0	0	181	4,162,845,000	5,590,000	4,168,435,000	122.21 %
4110205	BUS	649,469,073	61	489,480,000	3,335,000	492,815,000	0	0	0	0	61	489,480,000	3,335,000	492,815,000	75.37 %
4110206	PICK UP	10,687,479,218	1,035	12,343,062,500	15,696,800	12,358,759,300	0	0	0	0	1,035	12,343,062,500	15,696,800	12,358,759,300	115.49 %
4110207	LIGHT TRUCK	2,951,651,369	326	4,894,675,000	7,170,000	4,901,845,000	0	0	0	0	326	4,894,675,000	7,170,000	4,901,845,000	165.83 %
4110208	TRUCK	2,109,375,133	167	3,360,077,500	2,471,300	3,362,548,800	0	0	0	0	167	3,360,077,500	2,471,300	3,362,548,800	159.29 %
4110209	SEPED A MOTOR RODA DUA	113,370,088,495	47,423	120,800,633,000	119,777,600	120,920,410,600	135	358,850,000	168,700	359,018,700	47,558	121,159,483,000	119,946,300	121,279,429,300	106.87 %
4110210	SEPED A MOTOR RODA TIGA	0	0	0	0	0	0	0	0	0	0	0	0	0	0
4110212	LAIN-LAIN	0	0	0	0	0	0	0	0	0	0	0	0	0	0
	JUMLAH POKOK BBNKB	285,698,605,049	57,186	304,546,068,000	289,777,200	304,835,845,200	143	484,040,000	221,200	484,261,200	57,329	305,030,108,000	289,998,400	305,320,106,400	106.77 %
	JUMLAH	621,386,928,519	524,723	674,924,730,278	13,504,019,475	688,428,749,753	759	1,027,297,400	63,189,700	1,090,487,100	525,482	675,952,027,678	13,567,209,175	689,519,236,853	108.78 %

4140701 : Denda PKB = 13,214,242,275
 2024
 4140702 : Denda = 221,200
 2147

Ket : OP. PLAT MERAH : 0 UNIT

Ket : PROSES KHUSUS : 0 UNIT



Lampiran 4 Laporan Perbandingan antara Pendapatan dan Target UPTD PPRD Provinsi Bali di Kabupaten Badung Tahun 2020

LAPORAN PERBANDINGAN ANTARA PENDAPATAN DAN TARGET KODE REKENING DAN JENIS KENDARAAN
UPTD . PELAYANAN PAJAK DAN RETRIBUSI DAERAH PROVINSI BALI
DI KABUPATEN BADUNG
TANGGAL 02 Jan 2020 s/d 31 Des 2020

NO. REKENING	JENIS PENDAPATAN	TARGET	PENDAPATAN S/D HARI LALU				PENDAPATAN HARI INI				PENDAPATAN S/D HARI INI				%
			UNIT	POKOK	DENDA	JUMLAH	UNIT	POKOK	DENDA	JUMLAH	UNIT	POKOK	DENDA	JUMLAH	
4110101	SEDAN	7,971,166,920	4,656	10,218,375,000	227,423,650	10,445,798,650	0	0	0	0	4,656	10,218,375,000	227,423,650	10,445,798,650	128.19 %
4110102	JEEP	24,147,161,047	8,096	28,843,994,600	475,096,800	29,319,091,400	0	0	0	0	8,096	28,843,994,600	475,096,800	29,319,091,400	119.45 %
4110103	MINIBUS	140,820,759,958	67,959	168,809,526,000	2,516,803,100	171,326,329,100	0	0	0	0	67,959	168,809,526,000	2,516,803,100	171,326,329,100	119.88 %
4110104	MICROBUS	2,421,933,972	957	3,392,534,250	64,277,100	3,456,811,350	0	0	0	0	957	3,392,534,250	64,277,100	3,456,811,350	140.08 %
4110105	BUS	514,731,852	200	502,118,000	25,435,600	527,553,600	0	0	0	0	200	502,118,000	25,435,600	527,553,600	97.55 %
4110106	PICK UP	15,483,745,664	12,386	18,142,918,900	418,223,300	18,561,142,200	0	0	0	0	12,386	18,142,918,900	418,223,300	18,561,142,200	117.17 %
4110107	LIGHT TRUCK	7,943,446,280	3,043	9,708,811,150	180,571,300	9,889,382,450	0	0	0	0	3,043	9,708,811,150	180,571,300	9,889,382,450	122.22 %
4110108	TRUCK	3,322,294,170	947	4,341,037,150	88,294,800	4,429,331,950	0	0	0	0	947	4,341,037,150	88,294,800	4,429,331,950	130.66 %
4110109	SEPEDA MOTOR RODA DUA	73,771,877,955	360,804	85,532,151,800	1,950,406,600	87,482,558,400	0	0	0	0	360,804	85,532,151,800	1,950,406,600	87,482,558,400	115.94 %
4110110	SEPEDA MOTOR RODA TIGA	0	0	0	0	0	0	0	0	0	0	0	0	0	◆
4110112	LAIN-LAIN	0	0	0	0	0	0	0	0	0	0	0	0	0	◆
JUMLAH POKOK PKB			459,048	329,491,466,850	5,946,532,250	335,437,999,100	0	0	0	0	459,048	329,491,466,850	5,946,532,250	335,437,999,100	119.21 %
4110201	SEDAN	1,042,398,777	37	787,650,000	3,900,000	791,550,000	0	0	0	0	37	787,650,000	3,900,000	791,550,000	75.56 %
4110202	JEEP	15,538,315,555	269	9,093,920,000	27,057,500	9,120,977,500	0	0	0	0	269	9,093,920,000	27,057,500	9,120,977,500	58.53 %
4110203	MINIBUS	120,082,955,964	3,004	56,937,340,000	36,257,500	56,973,597,500	0	0	0	0	3,004	56,937,340,000	36,257,500	56,973,597,500	47.42 %
4110204	MICROBUS	2,847,711,256	40	1,211,130,000	8,410,000	1,219,540,000	0	0	0	0	40	1,211,130,000	8,410,000	1,219,540,000	42.53 %
4110205	BUS	611,920,750	18	240,754,000	0	240,754,000	0	0	0	0	18	240,754,000	0	240,754,000	39.34 %
4110206	PICK UP	13,223,837,867	556	7,625,381,300	2,097,500	7,627,478,800	0	0	0	0	556	7,625,381,300	2,097,500	7,627,478,800	57.66 %
4110207	LIGHT TRUCK	4,268,784,752	144	2,122,875,000	1,275,000	2,124,150,000	0	0	0	0	144	2,122,875,000	1,275,000	2,124,150,000	49.73 %
4110208	TRUCK	2,926,836,427	63	1,186,227,500	3,642,500	1,189,870,000	0	0	0	0	63	1,186,227,500	3,642,500	1,189,870,000	40.53 %
4110209	SEPEDA MOTOR RODA DUA	113,062,933,710	21,052	57,854,638,000	22,079,300	57,876,717,300	0	0	0	0	21,052	57,854,638,000	22,079,300	57,876,717,300	51.17 %
4110210	SEPEDA MOTOR RODA TIGA	0	0	0	0	0	0	0	0	0	0	0	0	0	◆
4110212	LAIN-LAIN	0	0	0	0	0	0	0	0	0	0	0	0	0	◆
JUMLAH POKOK BBNKB			25,183	137,059,915,800	104,719,300	137,164,635,100	0	0	0	0	25,183	137,059,915,800	104,719,300	137,164,635,100	50.09 %
JUMLAH			459,048	466,551,382,650	6,051,251,550	472,602,634,200	0	0	0	0	459,048	466,551,382,650	6,051,251,550	472,602,634,200	84.83 %

4140701 : Denda PKB = 5,946,532,250
4140702 : Denda = 0

1911
1289

Ket : OP PLAT MERAH : 0 UNIT

Ket : PROSES KHUSUS :0 UNIT

Lampiran 5 Laporan Perbandingan antara Pendapatan dan Target UPTD PPRD Provinsi Bali di Kabupaten Badung Tahun 2021

LAPORAN PERBANDINGAN ANTARA PENDAPATAN DAN TARGET KODE REKENING DAN JENIS KENDARAAN
UPTD . PELAYANAN PAJAK DAN RETRIBUSI DAERAH PROVINSI BALI
DI KABUPATEN BADUNG
TANGGAL 02 Jan 2021 s/d 31 Dec 2021

NO. REKENING	JENIS PENDAPATAN	TARGET	PENDAPATAN S/D HARI LALU				PENDAPATAN HARI INI				PENDAPATAN S/D HARI INI				%	
			UNIT	POKOK	DENDA	JUMLAH	UNIT	POKOK	DENDA	JUMLAH	UNIT	POKOK	DENDA	JUMLAH		
41010111001	PKB Sepeda Motor Roda Tiga - Pribadi	0	0	0	0	0	0	0	0	0	0	0	0	0	0	◆
41010111002	PKB Sepeda Motor Roda Tiga - Umum	0	0	0	0	0	0	0	0	0	0	0	0	0	0	◆
41010111003	PKB Sepeda Motor Roda Tiga - Pemerintah Pusat	0	0	0	0	0	0	0	0	0	0	0	0	0	0	◆
41010111004	PKB Sepeda Motor Roda Tiga - Pemerintah Daerah	0	0	0	0	0	0	0	0	0	0	0	0	0	0	◆
JUMLAH POKOK PKB		286,091,000,000	420,017	331,474,629,100	8,601,242,150	340,075,871,250	466	410,404,800	42,370,500	452,775,300	420,483	331,885,033,900	8,643,612,650	340,528,646,550	116,01 %	
41010201001	BBNKB Sedan	3,222,272,000	57	1,271,450,000	2,365,000	1,273,815,000	0	0	0	0	57	1,271,450,000	2,365,000	1,273,815,000	39,46 %	
41010202001	BBNKB Jeep	14,551,878,000	207	10,411,500,000	4,427,500	10,415,927,500	1	340,000	0	340,000	208	10,411,840,000	4,427,500	10,416,267,500	71,55 %	
41010203001	BBNKB Mhibus	66,517,588,000	1,967	46,679,330,000	26,990,000	46,706,320,000	15	298,880,000	0	298,880,000	1,982	46,978,210,000	26,990,000	47,005,200,000	70,63 %	
41010204001	BBNKB Mikrobus	187,665,000	8	120,050,000	8,582,500	128,632,500	0	0	0	0	8	120,050,000	8,582,500	128,632,500	63,97 %	
41010205001	BBNKB Bus	139,833,000	4	47,011,000	0	47,011,000	0	0	0	0	4	47,011,000	0	47,011,000	33,62 %	
41010206001	BBNKB Pick Up	9,069,229,000	462	5,866,875,000	4,692,800	5,871,567,800	0	0	0	0	462	5,866,875,000	4,692,800	5,871,567,800	64,69 %	
41010207001	BBNKB Light Truck	2,442,575,000	76	1,657,300,000	0	1,657,300,000	0	0	0	0	76	1,657,300,000	0	1,657,300,000	67,85 %	
41010208001	BBNKB Truck	6,624,191,000	100	2,963,071,000	3,325,000	2,966,396,000	1	37,800,000	0	37,800,000	101	3,000,871,000	3,325,000	3,004,196,000	45,30 %	
41010209001	BBNKB Blind Van	640,611,000	45	739,140,000	0	739,140,000	0	0	0	0	45	739,140,000	0	739,140,000	115,38 %	
41010210001	BBNKB Sepeda Motor Roda Dua	68,301,158,000	14,499	39,335,587,000	24,714,300	39,360,301,300	40	106,152,000	0	106,152,000	14,539	39,441,739,000	24,714,300	39,466,453,300	57,75 %	
41010211001	BBNKB Sepeda Motor Roda Tiga	0	0	0	0	0	0	0	0	0	0	0	0	0	0	◆
JUMLAH POKOK BBNKB		171,697,000,000	17,425	109,091,314,000	75,097,100	109,166,411,100	57	443,172,000	0	443,172,000	17,482	109,534,486,000	75,097,100	109,609,583,100	63,80 %	
JUMLAH		457,788,000,000	420,017	440,565,943,100	8,676,339,250	449,242,282,350	466	853,576,800	42,370,500	895,947,300	420,483	441,419,519,900	8,718,709,750	450,138,229,650	96,42 %	

Denda PKB = 8,601,242,150
Denda BBNKB = 0

3388
1351

Ket : OP PLAT MERAH : 0 UNIT

Ket : PROSES KHUSUS : 0 UNIT

Lampiran 6 Laporan Perbandingan antara Pendapatan dan Target UPTD PPRD Provinsi Bali di Kabupaten Bangli Tahun 2019

LAPORAN PERBANDINGAN ANTARA PENDAPATAN DAN TARGET KODE REKENING DAN JENIS KENDARAAN
 UPTD . PELAYANAN PAJAK DAN RETRIBUSI DAERAH PROVINSI BALI
 DI KABUPATEN BANGLI
 TANGGAL 02 Jan 2019 s/d 31 Dec 2019

NO. REKENING	JENIS PENDAPATAN	TARGET	PENDAPATAN S/D HARI LALU				PENDAPATAN HARI INI				PENDAPATAN S/D HARI INI				%
			UNIT	POKOK	DENDA	JUMLAH	UNIT	POKOK	DENDA	JUMLAH	UNIT	POKOK	DENDA	JUMLAH	
4110101	SEDAN	274,986,475	165	327,615,900	20,920,900	348,536,800	1	233,200	58,300	291,500	166	327,849,100	20,979,200	348,828,300	119.22 %
4110102	JEEP	1,560,903,900	579	1,848,817,200	59,803,500	1,908,620,700	1	0	0	0	580	1,848,817,200	59,803,500	1,908,620,700	118.45 %
4110103	MINIBUS	11,500,669,954	5,735	13,360,270,000	375,158,800	13,735,428,800	9	20,559,700	1,980,000	22,539,700	5,744	13,380,829,700	377,138,800	13,757,968,500	116.35 %
4110104	MICROBUS	74,791,314	31	93,256,100	7,171,600	100,427,700	0	0	0	0	31	93,256,100	7,171,600	100,427,700	124.69 %
4110105	BUS	35,074,446	16	20,866,000	0	20,866,000	0	0	0	0	16	20,866,000	0	20,866,000	59.49 %
4110106	PICK UP	5,402,730,173	4,584	5,848,808,229	227,627,600	6,076,435,829	6	9,331,400	1,575,500	10,906,900	4,590	5,858,139,629	229,203,100	6,087,342,729	108.43 %
4110107	LIGHT TRUCK	3,549,324,337	1,321	3,859,447,000	186,553,900	4,046,000,900	2	3,653,000	432,300	4,085,300	1,323	3,863,100,000	186,986,200	4,050,086,200	108.84 %
4110108	TRUCK	167,067,000	67	258,683,800	6,384,200	265,068,000	0	0	0	0	67	258,683,800	6,384,200	265,068,000	154.84 %
4110109	SEPEDA MOTOR RODA DUA	9,352,815,600	54,639	12,096,821,300	468,942,700	12,565,764,000	93	19,364,500	2,955,800	22,320,300	54,732	12,116,185,800	471,898,500	12,588,084,300	129.55 %
4110110	SEPEDA MOTOR RODA TIGA	0	0	0	0	0	0	0	0	0	0	0	0	0	◆
4110112	LAIN-LAIN	0	0	0	0	0	0	0	0	0	0	0	0	0	◆
JUMLAH POKOK PKB		31,918,363,199	67,137	37,714,585,529	1,352,563,200	39,067,148,729	112	53,141,800	7,001,900	60,143,700	67,249	37,767,727,329	1,359,565,100	39,127,292,429	118.33 %
4110201	SEDAN	26,152,573	13	37,960,000	5,680,000	43,640,000	0	0	0	0	13	37,960,000	5,680,000	43,640,000	145.15 %
4110202	JEEP	1,512,271,419	61	1,905,590,000	1,342,500	1,906,932,500	1	1,580,000	0	1,580,000	62	1,907,170,000	1,342,500	1,908,512,500	126.11 %
4110203	MINIBUS	9,607,248,962	686	9,970,590,000	15,485,000	9,986,075,000	2	3,180,000	0	3,180,000	688	9,973,770,000	15,485,000	9,989,255,000	103.82 %
4110204	MICROBUS	126,456,984	4	57,510,000	0	57,510,000	0	0	0	0	4	57,510,000	0	57,510,000	45.48 %
4110205	BUS	2,086,240	8	11,581,000	0	11,581,000	0	0	0	0	8	11,581,000	0	11,581,000	555.11 %
4110206	PICK UP	3,985,479,939	346	3,582,775,000	0	3,582,775,000	0	0	0	0	346	3,582,775,000	0	3,582,775,000	89.90 %
4110207	LIGHT TRUCK	1,337,883,160	93	2,699,380,000	897,500	2,700,277,500	0	0	0	0	93	2,699,380,000	897,500	2,700,277,500	201.77 %
4110208	TRUCK	207,022,320	15	492,010,000	0	492,010,000	0	0	0	0	15	492,010,000	0	492,010,000	237.66 %
4110209	SEPEDA MOTOR RODA DUA	12,208,245,417	6,767	16,482,105,000	12,511,800	16,494,616,800	4	8,580,000	0	8,580,000	6,771	16,490,685,000	12,511,800	16,503,196,800	135.08 %
4110210	SEPEDA MOTOR RODA TIGA	0	0	0	0	0	0	0	0	0	0	0	0	0	◆
4110212	LAIN-LAIN	0	0	0	0	0	0	0	0	0	0	0	0	0	◆
JUMLAH POKOK BBNKB		29,012,847,014	7,993	35,239,501,000	35,916,800	35,275,417,800	7	13,340,000	0	13,340,000	8,000	35,252,841,000	35,916,800	35,288,757,800	121.51 %
JUMLAH		60,931,210,213	67,137	72,954,086,529	1,388,480,000	74,342,566,529	112	66,481,800	7,001,900	73,483,700	67,249	73,020,568,329	1,395,481,900	74,416,050,229	119.84 %

4140701 : Denda PKB = 1,352,563,200
 4140702 : Denda = 0

1369
 1033

Ket : OP PLAT MERAH : 0 UNIT

Ket : PROSES KHUSUS : 0 UNIT

Lampiran 7 Laporan Perbandingan antara Pendapatan dan Target UPTD PPRD Provinsi Bali di Kabupaten Bangli Tahun 2020

LAPORAN PERBANDINGAN ANTARA PENDAPATAN DAN TARGET KODE REKENING DAN JENIS KENDARAAN
 UPTD . PELAYANAN PAJAK DAN RETRIBUSI DAERAH PROVINSI BALI
 DI KABUPATEN BANGLI
 TANGGAL 02 Jan 2020 s/d 31 Dec 2020

NO. REKENING	JENIS PENDAPATAN	TARGET	PENDAPATAN S/D HARI LALU				PENDAPATAN HARI INI				PENDAPATAN S/D HARI INI				%
			UNIT	POKOK	DENDA	JUMLAH	UNIT	POKOK	DENDA	JUMLAH	UNIT	POKOK	DENDA	JUMLAH	
4110101	SEDAN	334,570,579	146	299,867,700	3,184,400	303,052,100	0	0	0	0	146	299,867,700	3,184,400	303,052,100	89.63 %
4110102	JEEP	1,410,300,477	557	1,766,135,600	31,759,400	1,797,895,000	0	0	0	0	557	1,766,135,600	31,759,400	1,797,895,000	125.23 %
4110103	MINIBUS	10,287,510,595	5,464	12,264,174,550	173,281,400	12,437,455,950	0	0	0	0	5,464	12,264,174,550	173,281,400	12,437,455,950	119.21 %
4110104	MICROBUS	27,696,263	20	39,956,300	284,100	40,240,400	0	0	0	0	20	39,956,300	284,100	40,240,400	144.27 %
4110105	BUS	6,073,821	17	14,816,400	415,400	15,231,800	0	0	0	0	17	14,816,400	415,400	15,231,800	243.94 %
4110106	PICK UP	4,226,927,127	4,377	5,390,150,500	120,215,900	5,510,366,400	0	0	0	0	4,377	5,390,150,500	120,215,900	5,510,366,400	127.52 %
4110107	LIGHT TRUCK	2,536,993,578	1,097	3,449,186,700	61,326,500	3,510,513,200	0	0	0	0	1,097	3,449,186,700	61,326,500	3,510,513,200	135.96 %
4110108	TRUCK	271,810,996	51	235,204,000	3,397,100	238,601,100	0	0	0	0	51	235,204,000	3,397,100	238,601,100	86.53 %
4110109	SEPEDA MOTOR RODA DUA	9,307,395,577	50,925	11,135,885,000	226,140,200	11,362,025,200	0	0	0	0	50,925	11,135,885,000	226,140,200	11,362,025,200	119.65 %
4110110	SEPEDA MOTOR RODA TIGA	0	0	0	0	0	0	0	0	0	0	0	0	0	◆
4110112	LAIN-LAIN	0	0	0	0	0	0	0	0	0	0	0	0	0	◆
JUMLAH POKOK PKB		28,409,279,013	62,654	34,595,376,750	620,004,400	35,215,381,150	0	0	0	0	62,654	34,595,376,750	620,004,400	35,215,381,150	121.77 %
4110201	SEDAN	17,642,686	4	6,890,000	242,500	7,132,500	0	0	0	0	4	6,890,000	242,500	7,132,500	39.05 %
4110202	JEEP	848,974,267	17	453,650,000	0	453,650,000	0	0	0	0	17	453,650,000	0	453,650,000	53.44 %
4110203	MINIBUS	8,985,581,541	275	4,660,230,000	5,027,500	4,665,257,500	0	0	0	0	275	4,660,230,000	5,027,500	4,665,257,500	51.86 %
4110204	MICROBUS	0	0	0	0	0	0	0	0	0	0	0	0	0	◆
4110205	BUS	0	0	0	0	0	0	0	0	0	0	0	0	0	◆
4110206	PICK UP	3,622,896,221	194	2,333,345,000	105,000	2,333,450,000	0	0	0	0	194	2,333,345,000	105,000	2,333,450,000	64.41 %
4110207	LIGHT TRUCK	2,479,783,289	46	1,314,400,000	0	1,314,400,000	0	0	0	0	46	1,314,400,000	0	1,314,400,000	53.00 %
4110208	TRUCK	545,694,182	12	362,960,000	227,500	363,187,500	0	0	0	0	12	362,960,000	227,500	363,187,500	66.51 %
4110209	SEPEDA MOTOR RODA DUA	15,120,496,723	3,420	8,802,518,000	3,091,300	8,805,609,300	0	0	0	0	3,420	8,802,518,000	3,091,300	8,805,609,300	58.22 %
4110210	SEPEDA MOTOR RODA TIGA	0	0	0	0	0	0	0	0	0	0	0	0	0	◆
4110212	LAIN-LAIN	0	0	0	0	0	0	0	0	0	0	0	0	0	◆
JUMLAH POKOK BBNKB		31,621,068,909	3,968	17,933,993,000	8,693,800	17,942,686,800	0	0	0	0	3,968	17,933,993,000	8,693,800	17,942,686,800	56.72 %
JUMLAH		60,030,347,922	62,654	52,529,369,750	628,698,200	53,158,067,950	0	0	0	0	62,654	52,529,369,750	628,698,200	53,158,067,950	87.50 %

4140701 : Denda PKB = 620,004,400
 4140702 : Denda = 0

1286
 593

Ket : OP PLAT MERAH : 0 UNIT

Ket : PROSES KHUSUS : 0 UNIT

Lampiran 8 Laporan Perbandingan antara Pendapatan dan Target UPTD PPRD Provinsi Bali di Kabupaten Buleleng Tahun 2019

LAPORAN PERBANDINGAN ANTARA PENDAPATAN DAN TARGET KODE REKENING DAN JENIS KENDARAAN
UPTD . PELAYANAN PAJAK DAN RETRIBUSI DAERAH PROVINSI BALI
DI KABUPATEN BULELENG
TANGGAL 02 Jan 2019 s/d 31 Dec 2019

NO. REKENING	JENIS PENDAPATAN	TARGET	PENDAPATAN S/D HARI LALU				PENDAPATAN HARI INI				PENDAPATAN S/D HARI INI				%
			UNIT	POKOK	DENDA	JUMLAH	UNIT	POKOK	DENDA	JUMLAH	UNIT	POKOK	DENDA	JUMLAH	
4110101	SEDAN	1,454,736,740	939	1,478,902,800	63,987,800	1,542,890,600	0	0	0	0	939	1,478,902,800	63,987,800	1,542,890,600	101.66 %
4110102	JEEP	5,105,523,268	1,635	5,659,457,200	140,168,200	5,799,625,400	1	5,586,000	0	5,586,000	1,636	5,665,043,200	140,168,200	5,805,211,400	110.96 %
4110103	MINIBUS	39,647,920,675	18,967	44,275,769,600	1,161,649,200	45,437,418,800	34	75,314,500	5,104,300	80,418,800	19,001	44,351,084,100	1,166,753,500	45,517,837,600	111.86 %
4110104	MICROBUS	387,444,501	254	564,466,200	32,786,500	597,252,700	0	0	0	0	254	564,466,200	32,786,500	597,252,700	145.69 %
4110105	BUS	46,099,500	35	90,418,700	2,422,900	92,841,600	0	0	0	0	35	90,418,700	2,422,900	92,841,600	196.14 %
4110106	PICK UP	10,114,580,873	8,090	10,681,839,900	443,581,200	11,125,421,100	31	19,236,600	2,820,200	22,056,800	8,121	10,701,076,500	446,401,400	11,147,477,900	105.80 %
4110107	LIGHT TRUCK	3,949,950,517	1,725	4,386,815,100	179,983,900	4,566,799,000	1	182,000	0	182,000	1,726	4,386,997,100	179,983,900	4,566,981,000	111.06 %
4110108	TRUCK	2,112,538,867	619	2,237,132,600	76,102,600	2,313,235,200	3	15,492,800	2,625,300	18,118,100	622	2,252,625,400	78,727,900	2,331,353,300	106.63 %
4110109	SEPEDA MOTOR RODA DUA	43,691,513,655	214,607	47,574,325,200	1,854,011,400	49,428,336,600	305	78,332,500	9,913,100	88,245,600	214,912	47,652,657,700	1,863,924,500	49,516,582,200	109.07 %
4110110	SEPEDA MOTOR RODA TIGA	0	0	0	0	0	0	0	0	0	0	0	0	0	◆
4110112	LAIN-LAIN	0	0	0	0	0	0	0	0	0	0	0	0	0	◆
JUMLAH POKOK PKB			246,871	116,949,127,300	3,954,693,700	120,903,821,000	375	194,144,400	20,462,900	214,607,300	247,246	117,143,271,700	3,975,156,600	121,118,428,300	109.98 %
4110201	SEDAN	234,091,229	83	169,170,000	7,317,500	176,487,500	0	0	0	0	83	169,170,000	7,317,500	176,487,500	72.27 %
4110202	JEEP	3,898,315,310	141	3,626,990,000	7,900,000	3,634,890,000	0	0	0	0	141	3,626,990,000	7,900,000	3,634,890,000	93.04 %
4110203	MINIBUS	36,396,492,753	2,229	38,341,475,000	28,914,500	38,370,389,500	3	89,400,000	0	89,400,000	2,232	38,430,875,000	28,914,500	38,459,789,500	105.59 %
4110204	MICROBUS	120,080,492	34	196,260,000	3,202,500	199,462,500	0	0	0	0	34	196,260,000	3,202,500	199,462,500	163.44 %
4110205	BUS	94,182,619	7	67,400,000	12,537,500	79,937,500	0	0	0	0	7	67,400,000	12,537,500	79,937,500	71.56 %
4110206	PICK UP	7,039,122,543	835	7,804,105,000	2,962,500	7,807,067,500	18	38,140,000	0	38,140,000	853	7,842,245,000	2,962,500	7,845,207,500	111.41 %
4110207	LIGHT TRUCK	3,446,473,494	147	3,944,110,000	931,300	3,945,041,300	0	0	0	0	147	3,944,110,000	931,300	3,945,041,300	114.44 %
4110208	TRUCK	1,601,855,728	63	1,946,975,000	585,000	1,947,560,000	0	0	0	0	63	1,946,975,000	585,000	1,947,560,000	121.54 %
4110209	SEPEDA MOTOR RODA DUA	50,123,356,856	28,901	58,941,871,000	24,104,800	58,965,975,800	68	151,540,000	0	151,540,000	28,969	59,093,411,000	24,104,800	59,117,515,800	117.90 %
4110210	SEPEDA MOTOR RODA TIGA	0	0	0	0	0	0	0	0	0	0	0	0	0	◆
4110212	LAIN-LAIN	0	0	0	0	0	0	0	0	0	0	0	0	0	◆
JUMLAH POKOK BBNKB			32,440	115,038,356,000	88,455,600	115,126,811,600	89	279,080,000	0	279,080,000	32,529	115,317,436,000	88,455,600	115,405,891,600	112.01 %
JUMLAH			246,871	231,987,483,300	4,043,149,300	236,030,632,600	375	473,224,400	20,462,900	493,687,300	247,246	232,460,707,700	4,063,612,200	236,524,319,900	110.98 %

4140701 : Denda PKB = 3,954,693,700
4140702 : Denda = 0

1794
1561

Ket : OP PLAT MERAH : 0 UNIT

Ket : PROSES KHUSUS : 0 UNIT

Lampiran 9 Laporan Perbandingan antara Pendapatan dan Target UPTD PPRD Provinsi Bali di Kabupaten Buleleng Tahun 2020

LAPORAN PERBANDINGAN ANTARA PENDAPATAN DAN TARGET KODE REKENING DAN JENIS KENDARAAN
UPTD . PELAYANAN PAJAK DAN RETRIBUSI DAERAH PROVINSI BALI
DI KABUPATEN BULELENG
TANGGAL 02 Jan 2020 s/d 31 Dec 2020

NO. REKENING	JENIS PENDAPATAN	TARGET	PENDAPATAN S/D HARI LALU				PENDAPATAN HARI INI				PENDAPATAN S/D HARI INI				%
			UNIT	POKOK	DENDA	JUMLAH	UNIT	POKOK	DENDA	JUMLAH	UNIT	POKOK	DENDA	JUMLAH	
4110101	SEDAN	1,096,125,085	808	1,241,907,800	33,504,100	1,275,411,900	0	0	0	0	808	1,241,907,800	33,504,100	1,275,411,900	113.30 %
4110102	JEEP	4,234,314,646	1,548	5,029,118,300	76,460,400	5,105,578,700	0	0	0	0	1,548	5,029,118,300	76,460,400	5,105,578,700	118.77 %
4110103	MINIBUS	37,252,724,998	17,968	41,485,233,800	566,730,000	42,051,963,800	0	0	0	0	17,968	41,485,233,800	566,730,000	42,051,963,800	111.36 %
4110104	MICROBUS	425,352,122	217	484,353,700	13,399,200	497,752,900	0	0	0	0	217	484,353,700	13,399,200	497,752,900	113.87 %
4110105	BUS	18,341,800	28	116,594,300	0	116,594,300	0	0	0	0	28	116,594,300	0	116,594,300	635.68 %
4110106	PICK UP	8,222,323,548	7,530	9,929,341,900	240,140,200	10,169,482,100	0	0	0	0	7,530	9,929,341,900	240,140,200	10,169,482,100	120.76 %
4110107	LIGHT TRUCK	3,719,890,686	1,493	4,590,124,900	94,182,600	4,684,307,500	0	0	0	0	1,493	4,590,124,900	94,182,600	4,684,307,500	123.39 %
4110108	TRUCK	1,621,222,037	479	2,051,638,225	32,038,400	2,083,676,625	0	0	0	0	479	2,051,638,225	32,038,400	2,083,676,625	126.55 %
4110109	SEPEDA MOTOR RODA DUA	36,188,443,154	195,254	42,958,936,700	893,510,800	43,852,447,500	0	0	0	0	195,254	42,958,936,700	893,510,800	43,852,447,500	118.71 %
4110110	SEPEDA MOTOR RODA TIGA	0	0	0	0	0	0	0	0	0	0	0	0	0	◆
4110112	LAIN-LAIN	0	0	0	0	0	0	0	0	0	0	0	0	0	◆
JUMLAH POKOK PKB		92,778,738,076	225,325	107,887,249,625	1,949,965,700	109,837,215,325	0	0	0	0	225,325	107,887,249,625	1,949,965,700	109,837,215,325	116.28 %
4110201	SEDAN	77,324,311	26	30,430,000	1,457,500	31,887,500	0	0	0	0	26	30,430,000	1,457,500	31,887,500	39.35 %
4110202	JEEP	3,300,195,219	53	1,345,950,000	3,222,500	1,349,172,500	0	0	0	0	53	1,345,950,000	3,222,500	1,349,172,500	40.78 %
4110203	MINIBUS	34,234,291,831	902	16,313,480,000	18,982,500	16,332,462,500	0	0	0	0	902	16,313,480,000	18,982,500	16,332,462,500	47.65 %
4110204	MICROBUS	571,267,131	25	302,490,000	660,000	303,150,000	0	0	0	0	25	302,490,000	660,000	303,150,000	52.95 %
4110205	BUS	21,888,239	2	8,260,000	2,065,000	10,325,000	0	0	0	0	2	8,260,000	2,065,000	10,325,000	37.74 %
4110206	PICK UP	7,309,093,185	430	4,468,331,300	1,600,800	4,469,932,100	0	0	0	0	430	4,468,331,300	1,600,800	4,469,932,100	61.13 %
4110207	LIGHT TRUCK	3,269,535,786	67	2,068,880,000	0	2,068,880,000	0	0	0	0	67	2,068,880,000	0	2,068,880,000	63.28 %
4110208	TRUCK	1,102,282,163	29	656,120,000	2,887,500	659,007,500	0	0	0	0	29	656,120,000	2,887,500	659,007,500	59.52 %
4110209	SEPEDA MOTOR RODA DUA	53,551,476,029	12,808	28,901,817,000	7,992,200	28,909,809,200	0	0	0	0	12,808	28,901,817,000	7,992,200	28,909,809,200	53.97 %
4110210	SEPEDA MOTOR RODA TIGA	0	0	0	0	0	0	0	0	0	0	0	0	0	◆
4110212	LAIN-LAIN	0	0	0	0	0	0	0	0	0	0	0	0	0	◆
JUMLAH POKOK BBNKB		103,437,353,894	14,342	54,095,758,300	38,868,000	54,134,626,300	0	0	0	0	14,342	54,095,758,300	38,868,000	54,134,626,300	52.30 %
JUMLAH		196,216,091,970	225,325	161,983,007,925	1,988,833,700	163,971,841,625	0	0	0	0	225,325	161,983,007,925	1,988,833,700	163,971,841,625	82.55 %

4140701 : Denda PKB = 1,949,965,700
4140702 : Denda = 0

1690
962

Ket : OP PLAT MERAH : 0 UNIT

Ket : PROSES KHUSUS : 0 UNIT

Lampiran 10 Laporan Perbandingan antara Pendapatan dan Target UPTD PPRD Provinsi Bali di Kota Denpasar Tahun 2019

LAPORAN PERBANDINGAN ANTARA PENDAPATAN DAN TARGET KODE REKENING DAN JENIS KENDARAAN
 UPTD . PELAYANAN PAJAK DAN RETRIBUSI DAERAH PROVINSI BALI
 DI KOTA DENPASAR
 TANGGAL 02 Jan 2019 s/d 31 Des 2019

NO. REKENING	JENIS PENDAPATAN	TARGET	PENDAPATAN S/D HARI LALU				PENDAPATAN HARI INI				PENDAPATAN S/D HARI INI				%
			UNIT	POKOK	DENDA	JUMLAH	UNIT	POKOK	DENDA	JUMLAH	UNIT	POKOK	DENDA	JUMLAH	
4110101	SEDAN	21,979,197,822	10,305	21,882,350,100	1,029,216,800	22,911,566,900	19	204,927,300	6,388,400	211,315,700	10,324	22,087,277,400	1,035,605,200	23,122,882,600	100.49 %
4110102	JEEP	55,264,393,024	17,376	58,872,111,900	1,928,647,200	60,800,759,100	27	85,409,600	9,516,300	94,925,900	17,403	58,957,521,500	1,938,163,500	60,895,685,000	106.68 %
4110103	MINIBUS	276,885,786,652	126,432	302,233,049,216	8,647,390,800	310,880,440,016	174	432,200,600	41,107,600	473,308,200	126,606	302,665,249,816	8,688,498,400	311,353,748,216	109.31 %
4110104	MICROBUS	5,802,451,732	1,894	6,482,538,950	274,617,600	6,757,156,550	5	16,291,400	1,723,200	18,014,600	1,899	6,498,830,350	276,340,800	6,775,171,150	112.00 %
4110105	BUS	2,239,202,062	581	1,837,206,300	116,160,000	1,953,366,300	0	0	0	0	581	1,837,206,300	116,160,000	1,953,366,300	82.05 %
4110106	PICK UP	31,939,627,440	23,036	33,210,423,248	1,422,221,500	34,632,644,748	35	70,254,600	8,889,500	79,144,100	23,071	33,280,677,848	1,431,111,000	34,711,788,848	104.20 %
4110107	LIGHT TRUCK	16,094,038,969	6,194	17,602,704,300	572,863,375	18,175,567,675	6	23,432,200	602,900	24,035,100	6,200	17,626,136,500	573,466,275	18,199,602,775	109.52 %
4110108	TRUCK	7,282,436,579	2,112	8,732,643,450	362,881,500	9,095,524,950	4	37,453,100	4,267,300	41,720,400	2,116	8,770,096,550	367,148,800	9,137,245,350	120.43 %
4110109	SEPEDA MOTOR RODA DUA	127,564,311,397	607,381	138,194,118,000	6,044,732,400	144,238,850,400	805	189,827,200	18,547,900	208,375,100	608,186	138,383,945,200	6,063,280,300	144,447,225,500	108.48 %
4110110	SEPEDA MOTOR RODA TIGA	0	0	0	0	0	0	0	0	0	0	0	0	0	◆
4110112	LAIN-LAIN	0	0	0	0	0	0	0	0	0	0	0	0	0	◆
	JUMLAH POKOK PKB	545,051,445,677	795,311	589,047,145,464	20,398,731,175	609,445,876,639	1,075	1,059,796,000	91,043,100	1,150,839,100	796,386	590,106,941,464	20,489,774,275	610,596,715,739	108.27 %
4110201	SEDAN	3,187,100,144	203	2,988,390,000	15,325,000	3,003,715,000	1	5,660,000	0	5,660,000	204	2,994,050,000	15,325,000	3,009,375,000	93.94 %
4110202	JEEP	29,838,172,361	1,057	28,565,365,000	50,512,500	28,615,877,500	0	0	0	0	1,057	28,565,365,000	50,512,500	28,615,877,500	95.73 %
4110203	MINIBUS	190,783,214,964	10,996	194,830,077,500	178,569,400	195,008,646,900	29	368,180,000	1,360,000	369,540,000	11,025	195,198,257,500	179,929,400	195,378,186,900	102.31 %
4110204	MICROBUS	5,177,515,476	212	5,046,685,000	28,190,000	5,074,875,000	0	0	0	0	212	5,046,685,000	28,190,000	5,074,875,000	97.47 %
4110205	BUS	725,101,045	103	666,371,000	12,035,000	678,406,000	0	0	0	0	103	666,371,000	12,035,000	678,406,000	91.90 %
4110206	PICK UP	16,503,681,403	1,502	18,003,093,500	28,443,700	18,031,537,200	1	1,695,000	0	1,695,000	1,503	18,004,788,500	28,443,700	18,033,232,200	109.10 %
4110207	LIGHT TRUCK	9,342,473,728	409	9,148,085,000	5,766,400	9,153,851,400	0	0	0	0	409	9,148,085,000	5,766,400	9,153,851,400	97.92 %
4110208	TRUCK	5,747,661,633	200	5,926,313,800	15,327,600	5,941,641,400	0	0	0	0	200	5,926,313,800	15,327,600	5,941,641,400	103.11 %
4110209	SEPEDA MOTOR RODA DUA	143,362,760,924	63,472	155,609,009,500	197,824,300	155,806,833,800	142	364,200,000	0	364,200,000	63,614	155,973,209,500	197,824,300	156,171,033,800	108.80 %
4110210	SEPEDA MOTOR RODA TIGA	0	0	0	0	0	0	0	0	0	0	0	0	0	◆
4110212	LAIN-LAIN	0	0	0	0	0	0	0	0	0	0	0	0	0	◆
	JUMLAH POKOK BBKKB	404,667,681,678	78,154	420,783,390,300	531,993,900	421,315,384,200	173	739,735,000	1,360,000	741,095,000	78,327	421,523,125,300	533,353,900	422,056,479,200	104.17 %
	JUMLAH	949,719,127,355	795,311	1,009,830,535,764	20,930,725,075	1,030,761,260,839	1,075	1,799,531,000	92,403,100	1,891,934,100	796,386	1,011,630,066,764	21,023,128,175	1,032,653,194,939	106.52 %

4140701 : Denda PKB = 20,398,731,175 2096
 4140702 : Denda = 1,360,000 2380

Ket : OP PLAT MERAH : 0 UNIT

Ket : PROSES KHUSUS : 0 UNIT

Lampiran 11 Laporan Perbandingan antara Pendapatan dan Target UPTD PPRD Provinsi Bali di Kota Denpasar Tahun 2020

LAPORAN PERBANDINGAN ANTARA PENDAPATAN DAN TARGET KODE REKENING DAN JENIS KENDARAAN
UPTD . PELAYANAN PAJAK DAN RETRIBUSI DAERAH PROVINSI BALI
DI KOTA DENPASAR
TANGGAL 02 Jan 2020 s/d 31 Des 2020

NO. REKENING	JENIS PENDAPATAN	TARGET	PENDAPATAN S/D HARI LALU				PENDAPATAN HARI INI				PENDAPATAN S/D HARI INI				%
			UNIT	POKOK	DENDA	JUMLAH	UNIT	POKOK	DENDA	JUMLAH	UNIT	POKOK	DENDA	JUMLAH	
4110101	SEDAN	14,448,925,790	8,496	18,598,128,600	372,724,900	18,970,853,500	0	0	0	0	8,496	18,598,128,600	372,724,900	18,970,853,500	128.72 %
4110102	JEEP	45,146,635,475	15,751	54,271,693,800	840,195,800	55,111,889,600	0	0	0	0	15,751	54,271,693,800	840,195,800	55,111,889,600	120.21 %
4110103	MINIBUS	233,887,117,187	114,847	276,299,199,650	4,061,398,900	280,360,598,550	0	0	0	0	114,847	276,299,199,650	4,061,398,900	280,360,598,550	118.13 %
4110104	MICROBUS	3,264,298,585	1,312	4,529,324,050	123,188,200	4,652,512,250	0	0	0	0	1,312	4,529,324,050	123,188,200	4,652,512,250	138.75 %
4110105	BUS	959,613,750	447	1,187,720,250	44,928,600	1,232,648,850	0	0	0	0	447	1,187,720,250	44,928,600	1,232,648,850	123.77 %
4110106	PICK UP	24,836,195,146	20,499	29,854,652,000	676,613,900	30,531,265,900	0	0	0	0	20,499	29,854,652,000	676,613,900	30,531,265,900	120.21 %
4110107	LIGHT TRUCK	15,508,543,820	5,772	17,736,670,950	302,478,062	18,039,149,012	0	0	0	0	5,772	17,736,670,950	302,478,062	18,039,149,012	114.37 %
4110108	TRUCK	6,429,067,368	1,832	8,331,170,450	179,013,100	8,510,183,550	0	0	0	0	1,832	8,331,170,450	179,013,100	8,510,183,550	129.59 %
4110109	SEPEDA MOTOR RODA DUA	101,397,656,886	527,091	119,218,727,400	2,650,535,200	121,869,262,600	0	0	0	0	527,091	119,218,727,400	2,650,535,200	121,869,262,600	117.58 %
4110110	SEPEDA MOTOR RODA TIGA	0	0	0	0	0	0	0	0	0	0	0	0	0	◆
4110112	LAIN-LAIN	0	0	0	0	0	0	0	0	0	0	0	0	0	◆
JUMLAH POKOK PKB		445,878,054,007	696,047	530,027,287,150	9,251,076,662	539,278,363,812	0	0	0	0	696,047	530,027,287,150	9,251,076,662	539,278,363,812	118.87 %
4110201	SEDAN	11,970,837,718	93	5,571,370,000	3,895,000	5,575,265,000	0	0	0	0	93	5,571,370,000	3,895,000	5,575,265,000	46.54 %
4110202	JEEP	28,862,403,996	473	15,681,640,000	32,800,000	15,714,440,000	0	0	0	0	473	15,681,640,000	32,800,000	15,714,440,000	54.33 %
4110203	MINIBUS	176,599,225,411	4,745	89,806,730,000	94,660,000	89,901,390,000	0	0	0	0	4,745	89,806,730,000	94,660,000	89,901,390,000	50.85 %
4110204	MICROBUS	2,729,679,484	57	1,363,160,000	7,335,000	1,370,495,000	0	0	0	0	57	1,363,160,000	7,335,000	1,370,495,000	49.94 %
4110205	BUS	622,306,258	102	796,110,000	250,000	796,360,000	0	0	0	0	102	796,110,000	250,000	796,360,000	127.93 %
4110206	PICK UP	16,850,615,824	748	9,984,389,000	10,285,300	9,994,674,300	0	0	0	0	748	9,984,389,000	10,285,300	9,994,674,300	59.25 %
4110207	LIGHT TRUCK	9,120,297,101	217	5,398,155,000	2,502,500	5,400,657,500	0	0	0	0	217	5,398,155,000	2,502,500	5,400,657,500	59.19 %
4110208	TRUCK	4,496,859,418	83	2,621,153,000	3,957,500	2,625,110,500	0	0	0	0	83	2,621,153,000	3,957,500	2,625,110,500	58.29 %
4110209	SEPEDA MOTOR RODA DUA	126,845,295,844	27,708	71,903,808,000	49,869,800	71,953,677,800	0	0	0	0	27,708	71,903,808,000	49,869,800	71,953,677,800	56.69 %
4110210	SEPEDA MOTOR RODA TIGA	0	0	0	0	0	0	0	0	0	0	0	0	0	◆
4110212	LAIN-LAIN	0	0	0	0	0	0	0	0	0	0	0	0	0	◆
JUMLAH POKOK BBNKB		378,097,521,054	34,226	203,126,515,000	205,555,100	203,332,070,100	0	0	0	0	34,226	203,126,515,000	205,555,100	203,332,070,100	53.72 %
JUMLAH		823,975,575,061	696,047	733,153,802,150	9,456,631,762	742,610,433,912	0	0	0	0	696,047	733,153,802,150	9,456,631,762	742,610,433,912	88.98 %

4140701 : Denda PKB = 9,251,076,662
4140702 : Denda = 0

1970
1470

Ket : OP PLAT MERAH : 0 UNIT

Ket : PROSES KHUSUS : 0 UNIT

Lampiran 12 Laporan Perbandingan antara Pendapatan dan Target UPTD PPRD Provinsi Bali di Kabupaten Gianyar Tahun 2019

LAPORAN PERBANDINGAN ANTARA PENDAPATAN DAN TARGET KODE REKENING DAN JENIS KENDARAAN
 UPTD . PELAYANAN PAJAK DAN RETRIBUSI DAERAH PROVINSI BALI
 DI KABUPATEN GIANYAR
 TANGGAL 02 Jan 2019 s/d 31 Dec 2019

NO. REKENING	JENIS PENDAPATAN	TARGET	PENDAPATAN S/D HARI LALU				PENDAPATAN HARI INI				PENDAPATAN S/D HARI INI				%	
			UNIT	POKOK	DENDA	JUMLAH	UNIT	POKOK	DENDA	JUMLAH	UNIT	POKOK	DENDA	JUMLAH		
4110101	SEDAN	2,879,758,356	1,303	2,594,515,700	107,874,200	2,702,389,900	0	0	0	0	1,303	2,594,515,700	107,874,200	2,702,389,900	90.09 %	
4110102	JEEP	10,727,570,832	3,939	11,927,992,900	360,066,400	12,288,059,300	4	13,524,200	1,709,100	15,233,300	3,943	11,941,517,100	361,775,500	12,303,292,600	111.32 %	
4110103	MINIBUS	65,516,023,206	31,286	73,986,622,138	2,028,282,800	76,014,904,938	40	88,525,700	8,598,300	97,124,000	31,326	74,075,147,838	2,036,881,100	76,112,028,938	113.06 %	
4110104	MICROBUS	947,315,168	363	1,093,409,850	38,704,300	1,132,114,150	0	0	0	0	363	1,093,409,850	38,704,300	1,132,114,150	115.42 %	
4110105	BUS	331,332,182	66	233,495,400	15,981,600	249,477,000	0	0	0	0	66	233,495,400	15,981,600	249,477,000	70.47 %	
4110106	PICK UP	9,019,466,434	7,630	9,705,246,464	408,565,300	10,113,811,764	15	14,578,200	2,044,200	16,622,400	7,645	9,719,824,664	410,609,500	10,130,434,164	107.76 %	
4110107	LIGHT TRUCK	3,124,432,017	1,274	3,305,633,700	125,366,600	3,431,000,300	2	13,598,900	2,457,000	16,055,900	1,276	3,319,232,600	127,823,600	3,447,056,200	106.23 %	
4110108	TRUCK	1,895,756,345	458	1,864,125,000	95,033,700	1,959,158,700	1	2,756,000	689,000	3,445,000	459	1,866,881,000	95,722,700	1,962,603,700	98.48 %	
4110109	SEPEDA MOTOR RODA DUA	45,550,071,155	217,807	50,207,731,400	1,944,223,300	52,151,954,700	307	75,762,900	8,446,300	84,209,200	218,114	50,283,494,300	1,952,669,600	52,236,163,900	110.39 %	
4110110	SEPEDA MOTOR RODA TIGA	0	0	0	0	0	0	0	0	0	0	0	0	0	◆	
4110112	LAIN-LAIN	0	0	0	0	0	0	0	0	0	0	0	0	0	◆	
JUMLAH POKOK PKB			139,991,725,695	264,126	154,918,772,552	5,124,098,200	160,042,870,752	369	208,745,900	23,943,900	232,689,800	264,495	155,127,518,452	5,148,042,100	160,275,560,552	110.81 %
4110201	SEDAN	183,460,903	58	332,800,000	7,740,000	340,540,000	0	0	0	0	58	332,800,000	7,740,000	340,540,000	181.40 %	
4110202	JEEP	7,728,187,771	303	7,700,470,000	23,347,500	7,723,817,500	0	0	0	0	303	7,700,470,000	23,347,500	7,723,817,500	99.64 %	
4110203	MINIBUS	43,404,250,470	3,256	47,990,760,000	79,014,100	48,069,774,100	6	78,990,000	847,500	79,837,500	3,262	48,069,750,000	79,861,600	48,149,611,600	110.75 %	
4110204	MICROBUS	1,843,269,586	65	1,820,300,000	742,500	1,821,042,500	0	0	0	0	65	1,820,300,000	742,500	1,821,042,500	98.75 %	
4110205	BUS	37,746,775	4	34,840,000	367,500	35,207,500	0	0	0	0	4	34,840,000	367,500	35,207,500	92.30 %	
4110206	PICK UP	5,081,781,182	600	5,681,135,000	2,587,500	5,683,722,500	1	670,000	167,500	837,500	601	5,681,805,000	2,755,000	5,684,560,000	111.81 %	
4110207	LIGHT TRUCK	2,151,798,930	86	2,119,735,000	12,406,300	2,132,141,300	1	1,530,000	0	1,530,000	87	2,121,265,000	12,406,300	2,133,671,300	98.58 %	
4110208	TRUCK	1,265,730,463	32	1,121,820,000	1,037,500	1,122,857,500	0	0	0	0	32	1,121,820,000	1,037,500	1,122,857,500	88.63 %	
4110209	SEPEDA MOTOR RODA DUA	52,856,132,774	24,534	61,244,515,000	132,751,400	61,377,266,400	75	183,002,000	0	183,002,000	24,609	61,427,517,000	132,751,400	61,560,268,400	116.22 %	
4110210	SEPEDA MOTOR RODA TIGA	0	0	0	0	0	0	0	0	0	0	0	0	0	◆	
4110212	LAIN-LAIN	0	0	0	0	0	0	0	0	0	0	0	0	0	◆	
JUMLAH POKOK BBNKB			114,552,358,854	28,938	128,046,375,000	259,994,300	128,306,369,300	83	264,192,000	1,015,000	265,207,000	29,021	128,310,567,000	261,009,300	128,571,576,300	112.01 %
JUMLAH			254,544,084,549	264,126	282,965,147,552	5,384,092,500	288,349,240,052	369	472,937,900	24,958,900	497,896,800	264,495	283,438,085,452	5,409,051,400	288,847,136,852	111.35 %

4140701 : Denda PKB = 5,124,098,200
 4140702 : Denda = 1,015,000

1834
 1613

Ket : OP PLAT MERAH : 0 UNIT

Ket : PROSES KHUSUS : 0 UNIT

Lampiran 13 Laporan Perbandingan antara Pendapatan dan Target UPTD PPRD Provinsi Bali di Kabupaten Gianyar Tahun 2020

LAPORAN PERBANDINGAN ANTARA PENDAPATAN DAN TARGET KODE REKENING DAN JENIS KENDARAAN
UPTD . PELAYANAN PAJAK DAN RETRIBUSI DAERAH PROVINSI BALI
DI KABUPATEN GIANYAR
TANGGAL 02 Jan 2020 s/d 31 Dec 2020

NO. REKENING	JENIS PENDAPATAN	TARGET	PENDAPATAN S/D HARI LALU				PENDAPATAN HARI INI				PENDAPATAN S/D HARI INI				%
			UNIT	POKOK	DENDA	JUMLAH	UNIT	POKOK	DENDA	JUMLAH	UNIT	POKOK	DENDA	JUMLAH	
4110101	SEDAN	1,738,056,995	1,101	2,380,870,100	56,442,500	2,437,312,600	0	0	0	0	1,101	2,380,870,100	56,442,500	2,437,312,600	136.98 %
4110102	JEEP	9,163,742,093	3,606	11,062,306,000	189,228,800	11,251,534,800	0	0	0	0	3,606	11,062,306,000	189,228,800	11,251,534,800	120.72 %
4110103	MINIBUS	56,462,189,464	28,617	66,774,691,200	913,578,100	67,688,269,300	0	0	0	0	28,617	66,774,691,200	913,578,100	67,688,269,300	118.26 %
4110104	MICROBUS	579,622,023	255	675,895,300	23,054,600	698,949,900	0	0	0	0	255	675,895,300	23,054,600	698,949,900	116.61 %
4110105	BUS	45,491,705	46	74,740,200	4,121,900	78,862,100	0	0	0	0	46	74,740,200	4,121,900	78,862,100	164.29 %
4110106	PICK UP	7,158,326,773	6,844	8,632,678,000	199,680,100	8,832,358,100	0	0	0	0	6,844	8,632,678,000	199,680,100	8,832,358,100	120.60 %
4110107	LIGHT TRUCK	2,150,026,114	1,075	3,124,252,100	51,607,250	3,175,859,350	0	0	0	0	1,075	3,124,252,100	51,607,250	3,175,859,350	145.31 %
4110108	TRUCK	1,268,282,477	362	1,639,450,100	40,021,900	1,679,472,000	0	0	0	0	362	1,639,450,100	40,021,900	1,679,472,000	129.27 %
4110109	SEPEDA MOTOR RODA DUA	38,128,691,125	194,703	44,547,298,600	926,243,000	45,473,541,600	0	0	0	0	194,703	44,547,298,600	926,243,000	45,473,541,600	116.83 %
4110110	SEPEDA MOTOR RODA TIGA	0	0	0	0	0	0	0	0	0	0	0	0	0	◆
4110112	LAIN-LAIN	0	0	0	0	0	0	0	0	0	0	0	0	0	◆
JUMLAH POKOK PKB			236,609	138,912,181,600	2,403,978,150	141,316,159,750	0	0	0	0	236,609	138,912,181,600	2,403,978,150	141,316,159,750	119.04 %
4110201	SEDAN	258,548,827	17	100,470,000	465,000	100,935,000	0	0	0	0	17	100,470,000	465,000	100,935,000	38.86 %
4110202	JEEP	6,505,913,250	117	2,963,140,000	11,480,000	2,974,620,000	0	0	0	0	117	2,963,140,000	11,480,000	2,974,620,000	45.55 %
4110203	MINIBUS	41,674,592,336	1,286	19,558,810,000	38,231,800	19,597,041,800	0	0	0	0	1,286	19,558,810,000	38,231,800	19,597,041,800	46.93 %
4110204	MICROBUS	1,229,463,027	20	502,378,000	896,400	503,274,400	0	0	0	0	20	502,378,000	896,400	503,274,400	40.86 %
4110205	BUS	91,236,588	4	35,355,000	0	35,355,000	0	0	0	0	4	35,355,000	0	35,355,000	38.75 %
4110206	PICK UP	6,018,370,522	279	3,256,237,000	4,750,000	3,260,987,000	0	0	0	0	279	3,256,237,000	4,750,000	3,260,987,000	54.10 %
4110207	LIGHT TRUCK	1,848,860,239	36	1,041,650,000	217,500	1,041,867,500	0	0	0	0	36	1,041,650,000	217,500	1,041,867,500	56.34 %
4110208	TRUCK	1,646,148,823	24	767,197,500	2,209,600	769,407,100	0	0	0	0	24	767,197,500	2,209,600	769,407,100	46.61 %
4110209	SEPEDA MOTOR RODA DUA	55,818,789,928	10,665	28,582,092,000	19,658,500	28,601,750,500	0	0	0	0	10,665	28,582,092,000	19,658,500	28,601,750,500	51.21 %
4110210	SEPEDA MOTOR RODA TIGA	0	0	0	0	0	0	0	0	0	0	0	0	0	◆
4110212	LAIN-LAIN	0	0	0	0	0	0	0	0	0	0	0	0	0	◆
JUMLAH POKOK BBNKB			12,448	56,807,329,500	77,908,800	56,885,238,300	0	0	0	0	12,448	56,807,329,500	77,908,800	56,885,238,300	49.36 %
JUMLAH			236,609	195,719,511,100	2,481,886,950	198,201,398,050	0	0	0	0	236,609	195,719,511,100	2,481,886,950	198,201,398,050	84.44 %

4140701 : Denda PKB = 2,403,978,150
4140702 : Denda = 0

1687
944

Ket : OP PLAT MERAH : 0 UNIT

Ket : PROSES KHUSUS : 0 UNIT

Lampiran 14 Laporan Perbandingan antara Pendapatan dan Target UPTD PPRD Provinsi Bali di Kabupaten Jembrana Tahun

2019

LAPORAN PERBANDINGAN ANTARA PENDAPATAN DAN TARGET KODE REKENING DAN JENIS KENDARAAN
 UPTD PELAYANAN PAJAK DAN RETRIBUSI DAERAH PROVINSI BALI
 DI KABUPATEN JEMBRANA
 TANGGAL 02 Jan 2019 s/d 31 Des 2019

NO. REKENING	JENIS PENDAPATAN	TARGET	PENDAPATAN S/D HARI LALU				PENDAPATAN HARI INI				PENDAPATAN S/D HARI INI				%
			UNIT	POKOK	DENDA	JUMLAH	UNIT	POKOK	DENDA	JUMLAH	UNIT	POKOK	DENDA	JUMLAH	
4110101	SEDAN	481,184,472	303	452,396,400	19,862,900	472,259,300	1	1,740,000	435,000	2,175,000	304	454,136,400	20,297,900	474,434,300	94.38 %
4110102	JEEP	1,922,158,035	715	2,218,118,200	62,633,900	2,280,752,100	2	6,762,000	220,600	6,982,600	717	2,224,880,200	62,854,500	2,287,734,700	115.75 %
4110103	MINIBUS	17,472,787,193	8,631	19,736,842,900	515,725,600	20,252,568,500	11	19,937,300	482,500	20,419,800	8,642	19,756,780,200	516,208,100	20,272,988,300	113.07 %
4110104	MICROBUS	200,152,807	121	195,884,450	8,758,900	204,643,350	1	593,600	0	593,600	122	196,478,050	8,758,900	205,236,950	98.16 %
4110105	BUS	33,372,441	14	23,106,100	2,878,000	25,984,100	0	0	0	0	14	23,106,100	2,878,000	25,984,100	69.24 %
4110106	PICK UP	4,591,229,726	3,757	5,039,123,751	206,538,200	5,245,661,951	1	1,879,800	470,000	2,349,800	3,758	5,041,003,551	207,008,200	5,248,011,751	109.80 %
4110107	LIGHT TRUCK	3,154,615,097	1,473	3,325,284,500	118,164,700	3,443,449,200	1	1,872,000	468,000	2,340,000	1,474	3,327,156,500	118,632,700	3,445,789,200	105.47 %
4110108	TRUCK	2,387,503,769	661	2,442,130,800	95,428,700	2,537,559,500	0	0	0	0	661	2,442,130,800	95,428,700	2,537,559,500	102.29 %
4110109	SEPEDA MOTOR RODA DUA	18,977,767,153	100,039	20,921,276,900	786,399,500	21,707,676,400	156	33,634,300	3,703,600	37,337,900	100,195	20,954,911,200	790,103,100	21,745,014,300	110.42 %
4110110	SEPEDA MOTOR RODA TIGA	0	0	0	0	0	0	0	0	0	0	0	0	0	◆
4110112	LAIN-LAIN	0	0	0	0	0	0	0	0	0	0	0	0	0	◆
	JUMLAH POKOK PKB	49,220,770,693	115,714	54,354,164,001	1,816,390,400	56,170,554,401	173	66,419,000	5,779,700	72,198,700	115,887	54,420,583,001	1,822,170,100	56,242,753,101	110.56 %
4110201	SEDAN	7,880,899	11	89,340,000	732,500	90,072,500	0	0	0	0	11	89,340,000	732,500	90,072,500	1,133.63
4110202	JEEP	842,676,742	71	1,173,920,000	1,370,000	1,175,290,000	0	0	0	0	71	1,173,920,000	1,370,000	1,175,290,000	139.31 %
4110203	MINIBUS	14,835,271,317	931	15,415,610,000	20,225,000	15,435,835,000	2	47,550,000	0	47,550,000	933	15,463,160,000	20,225,000	15,483,385,000	104.23 %
4110204	MICROBUS	133,357,178	11	108,510,000	8,252,500	116,762,500	0	0	0	0	11	108,510,000	8,252,500	116,762,500	81.37 %
4110205	BUS	28,461,800	10	26,855,000	3,562,500	30,417,500	0	0	0	0	10	26,855,000	3,562,500	30,417,500	94.35 %
4110206	PICK UP	3,200,552,946	376	3,841,210,000	6,168,800	3,847,378,800	0	0	0	0	376	3,841,210,000	6,168,800	3,847,378,800	120.02 %
4110207	LIGHT TRUCK	1,537,770,125	100	2,442,755,000	665,000	2,443,420,000	0	0	0	0	100	2,442,755,000	665,000	2,443,420,000	158.85 %
4110208	TRUCK	1,104,407,588	50	1,450,580,000	4,085,000	1,454,665,000	0	0	0	0	50	1,450,580,000	4,085,000	1,454,665,000	131.34 %
4110209	SEPEDA MOTOR RODA DUA	20,396,084,053	10,499	22,774,384,000	41,729,300	22,816,113,300	38	78,762,000	0	78,762,000	10,537	22,853,146,000	41,729,300	22,894,875,300	112.05 %
4110210	SEPEDA MOTOR RODA TIGA	0	0	0	0	0	0	0	0	0	0	0	0	0	◆
4110212	LAIN-LAIN	0	0	0	0	0	0	0	0	0	0	0	0	0	◆
	JUMLAH POKOK BBNKB	42,086,462,648	12,059	47,323,164,000	86,790,600	47,409,954,600	40	126,312,000	0	126,312,000	12,099	47,449,476,000	86,790,600	47,536,266,600	112.74 %
	JUMLAH	91,307,233,341	115,714	101,677,328,001	1,903,181,000	103,580,509,001	173	192,731,000	5,779,700	198,510,700	115,887	101,870,059,001	1,908,960,700	103,779,019,701	111.57 %

4140701 : Denda PKB = 1,816,390,400
 4140702 : Denda = 0

1641
 1210

Ket : OP PLAT MERAH : 0 UNIT

Ket : PROSES KHUSUS : 0 UNIT

Lampiran 15 Laporan Perbandingan antara Pendapatan dan Target UPTD PPRD Provinsi Bali di Kabupaten Jembrana Tahun 2020

LAPORAN PERBANDINGAN ANTARA PENDAPATAN DAN TARGET KODE REKENING DAN JENIS KENDARAAN
 UPTD . PELAYANAN PAJAK DAN RETRIBUSI DAERAH PROVINSI BALI
 DI KABUPATEN JEMBRANA
 TANGGAL 02 Jan 2020 s/d 31 Des 2020

NO. REKENING	JENIS PENDAPATAN	TARGET	PENDAPATAN S/D HARI LALU				PENDAPATAN HARI INI				PENDAPATAN S/D HARI INI				%
			UNIT	POKOK	DENDA	JUMLAH	UNIT	POKOK	DENDA	JUMLAH	UNIT	POKOK	DENDA	JUMLAH	
4110101	SEDAN	344,054,093	280	451,831,400	9,436,600	461,268,000	0	0	0	0	280	451,831,400	9,436,600	461,268,000	131.33 %
4110102	JEEP	1,842,226,192	688	2,027,212,900	26,652,200	2,053,865,100	0	0	0	0	688	2,027,212,900	26,652,200	2,053,865,100	110.04 %
4110103	MINIBUS	17,190,024,669	8,313	18,941,113,000	235,165,500	19,176,278,500	0	0	0	0	8,313	18,941,113,000	235,165,500	19,176,278,500	110.19 %
4110104	MICROBUS	160,491,857	130	204,947,900	5,487,100	210,435,000	0	0	0	0	130	204,947,900	5,487,100	210,435,000	127.70 %
4110105	BUS	38,260,098	19	35,117,200	0	35,117,200	0	0	0	0	19	35,117,200	0	35,117,200	91.79 %
4110106	PICK UP	3,951,956,641	3,477	4,636,681,200	91,667,500	4,728,348,700	0	0	0	0	3,477	4,636,681,200	91,667,500	4,728,348,700	117.33 %
4110107	LIGHT TRUCK	2,474,401,952	1,319	3,047,760,700	56,345,150	3,104,105,850	0	0	0	0	1,319	3,047,760,700	56,345,150	3,104,105,850	123.17 %
4110108	TRUCK	1,668,600,677	591	2,256,136,675	33,417,700	2,289,554,375	0	0	0	0	591	2,256,136,675	33,417,700	2,289,554,375	135.21 %
4110109	SEPEDA MOTOR RODA DUA	16,878,597,162	91,728	19,027,797,800	343,037,800	19,370,835,600	0	0	0	0	91,728	19,027,797,800	343,037,800	19,370,835,600	112.73 %
4110110	SEPEDA MOTOR RODA TIGA	0	0	0	0	0	0	0	0	0	0	0	0	0	◆
4110112	LAIN-LAIN	0	0	0	0	0	0	0	0	0	0	0	0	0	◆
	JUMLAH POKOK PKB	44,548,613,341	106,545	50,628,598,775	801,209,550	51,429,808,325	0	0	0	0	106,545	50,628,598,775	801,209,550	51,429,808,325	113.65 %
4110201	SEDAN	6,771,951	5	2,930,000	0	2,930,000	0	0	0	0	5	2,930,000	0	2,930,000	43.27 %
4110202	JEEP	984,197,951	31	646,930,000	3,055,000	649,985,000	0	0	0	0	31	646,930,000	3,055,000	649,985,000	65.73 %
4110203	MINIBUS	13,260,589,923	401	7,075,500,000	10,270,000	7,085,770,000	0	0	0	0	401	7,075,500,000	10,270,000	7,085,770,000	53.36 %
4110204	MICROBUS	27,781,179	8	74,270,000	360,000	74,630,000	0	0	0	0	8	74,270,000	360,000	74,630,000	267.34 %
4110205	BUS	0	0	0	0	0	0	0	0	0	0	0	0	0	◆
4110206	PICK UP	3,321,264,194	176	1,995,250,600	167,500	1,995,418,100	0	0	0	0	176	1,995,250,600	167,500	1,995,418,100	60.08 %
4110207	LIGHT TRUCK	2,113,727,060	49	1,290,740,000	640,000	1,291,380,000	0	0	0	0	49	1,290,740,000	640,000	1,291,380,000	61.06 %
4110208	TRUCK	1,623,147,729	28	1,031,532,500	1,542,500	1,033,075,000	0	0	0	0	28	1,031,532,500	1,542,500	1,033,075,000	63.55 %
4110209	SEPEDA MOTOR RODA DUA	21,223,718,140	5,769	13,959,425,000	6,342,100	13,965,767,100	0	0	0	0	5,769	13,959,425,000	6,342,100	13,965,767,100	65.77 %
4110210	SEPEDA MOTOR RODA TIGA	0	0	0	0	0	0	0	0	0	0	0	0	0	◆
4110212	LAIN-LAIN	0	0	0	0	0	0	0	0	0	0	0	0	0	◆
	JUMLAH POKOK BBNKB	42,561,198,127	6,467	26,076,578,100	22,377,100	26,098,955,200	0	0	0	0	6,467	26,076,578,100	22,377,100	26,098,955,200	61.27 %
	JUMLAH	87,109,811,468	106,545	76,705,176,875	823,586,650	77,528,763,525	0	0	0	0	106,545	76,705,176,875	823,586,650	77,528,763,525	88.06 %

4140701 : Denda PKB = 801,209,550
 4140702 : Denda = 0

1563
 736

Ket : OP PLAT MERAH : 0 UNIT

Ket : PROSES KHUSUS : 0 UNIT

Lampiran 16 Laporan Perbandingan antara Pendapatan dan Target UPTD PPRD Provinsi Bali di Kabupaten Karangasem Tahun

2019

LAPORAN PERBANDINGAN ANTARA PENDAPATAN DAN TARGET KODE REKENING DAN JENIS KENDARAAN
 UPTD PELAYANAN PAJAK DAN RETRIBUSI DAERAH PROVINSI BALI
 DI KABUPATEN KARANGASEM
 TANGGAL 02 Jan 2019 s/d 31 Dec 2019

NO. REKENING	JENIS PENDAPATAN	TARGET	PENDAPATAN S/D HARI LALU				PENDAPATAN HARI INI				PENDAPATAN S/D HARI INI				%
			UNIT	POKOK	DENDA	JUMLAH	UNIT	POKOK	DENDA	JUMLAH	UNIT	POKOK	DENDA	JUMLAH	
4110101	SEDAN	463,176,757	254	569,560,300	18,956,000	588,516,300	2	2,314,000	309,500	2,623,500	256	571,874,300	19,265,500	591,139,800	123.47 %
4110102	JEEP	2,168,440,743	801	2,481,299,800	59,732,600	2,541,032,400	0	0	0	0	801	2,481,299,800	59,732,600	2,541,032,400	114.43 %
4110103	MINIBUS	20,476,929,578	10,340	22,918,960,600	550,774,400	23,469,735,000	17	34,251,700	3,303,200	37,554,900	10,357	22,953,212,300	554,077,600	23,507,289,900	112.09 %
4110104	MICROBUS	293,360,338	141	282,549,600	9,423,300	291,972,900	0	0	0	0	141	282,549,600	9,423,300	291,972,900	96.31 %
4110105	BUS	18,990,078	3	11,352,500	2,707,400	14,059,900	1	8,544,400	0	8,544,400	4	19,896,900	2,707,400	22,604,300	104.78 %
4110106	PICK UP	5,845,736,670	4,967	6,311,724,765	242,108,900	6,553,833,665	8	10,150,500	2,044,300	12,194,800	4,975	6,321,875,265	244,153,200	6,566,028,465	108.15 %
4110107	LIGHT TRUCK	4,471,443,666	1,705	4,543,966,800	176,270,900	4,720,237,700	0	0	0	0	1,705	4,543,966,800	176,270,900	4,720,237,700	101.62 %
4110108	TRUCK	2,850,768,797	750	3,047,849,600	59,191,600	3,107,041,200	1	5,096,000	0	5,096,000	751	3,052,945,600	59,191,600	3,112,137,200	107.09 %
4110109	SEPEDA MOTOR RODA DUA	22,387,519,586	118,173	25,128,461,600	892,837,900	26,021,299,500	157	34,640,600	3,995,400	38,636,000	118,330	25,163,102,200	896,833,300	26,059,935,500	112.40 %
4110110	SEPEDA MOTOR RODA TIGA	0	0	0	0	0	0	0	0	0	0	0	0	0	◆
4110112	LAIN-LAIN	0	0	0	0	0	0	0	0	0	0	0	0	0	◆
	JUMLAH POKOK PKB	58,976,366,213	137,134	65,295,725,565	2,012,003,000	67,307,728,565	186	94,997,200	9,652,400	104,649,600	137,320	65,390,722,765	2,021,655,400	67,412,378,165	110.88 %
4110201	SEDAN	272,200,340	14	158,230,000	0	158,230,000	0	0	0	0	14	158,230,000	0	158,230,000	58.13 %
4110202	JEEP	2,041,928,174	85	2,043,230,000	2,222,500	2,045,452,500	0	0	0	0	85	2,043,230,000	2,222,500	2,045,452,500	100.06 %
4110203	MINIBUS	15,431,829,240	1,062	17,340,710,000	21,272,500	17,361,982,500	0	0	0	0	1,062	17,340,710,000	21,272,500	17,361,982,500	112.37 %
4110204	MICROBUS	398,453,743	16	222,510,000	5,745,000	228,255,000	0	0	0	0	16	222,510,000	5,745,000	228,255,000	55.84 %
4110205	BUS	5,618,567	1	3,260,000	815,000	4,075,000	1	2,390,000	0	2,390,000	2	5,650,000	815,000	6,465,000	100.56 %
4110206	PICK UP	3,859,294,211	432	4,140,146,000	1,386,500	4,141,532,500	0	0	0	0	432	4,140,146,000	1,386,500	4,141,532,500	107.28 %
4110207	LIGHT TRUCK	2,092,643,445	132	3,056,835,000	1,075,000	3,057,910,000	0	0	0	0	132	3,056,835,000	1,075,000	3,057,910,000	146.08 %
4110208	TRUCK	3,036,834,244	85	2,941,715,000	0	2,941,715,000	0	0	0	0	85	2,941,715,000	0	2,941,715,000	96.87 %
4110209	SEPEDA MOTOR RODA DUA	29,743,951,907	15,295	32,088,824,000	19,726,200	32,108,550,200	29	55,830,000	0	55,830,000	15,324	32,144,654,000	19,726,200	32,164,380,200	108.07 %
4110210	SEPEDA MOTOR RODA TIGA	0	0	0	0	0	0	0	0	0	0	0	0	0	◆
4110212	LAIN-LAIN	0	0	0	0	0	0	0	0	0	0	0	0	0	◆
	JUMLAH POKOK BBNKB	56,882,753,871	17,122	61,995,460,000	52,242,700	62,047,702,700	30	58,220,000	0	58,220,000	17,152	62,053,680,000	52,242,700	62,105,922,700	109.09 %
	JUMLAH	115,859,120,084	137,134	127,291,185,565	2,064,245,700	129,355,431,265	186	153,217,200	9,652,400	162,869,600	137,320	127,444,402,765	2,073,898,100	129,518,300,865	110.00 %

4140701 : Denda PKB = 2,012,003,000
 4140702 : Denda = 0

1654
 1324

Ket : OP PLAT MERAH : 0 UNIT

Ket : PROSES KHUSUS : 0 UNIT

Lampiran 17 Laporan Perbandingan antara Pendapatan dan Target UPTD PPRD Provinsi Bali di Kabupaten Karangasem Tahun 2020

LAPORAN PERBANDINGAN ANTARA PENDAPATAN DAN TARGET KODE REKENING DAN JENIS KENDARAAN
 UPTD . PELAYANAN PAJAK DAN RETRIBUSI DAERAH PROVINSI BALI
 DI KABUPATEN KARANGASEM
 TANGGAL 02 Jan 2020 s/d 31 Dec 2020

NO. REKENING	JENIS PENDAPATAN	TARGET	PENDAPATAN S/D HARI LALU				PENDAPATAN HARI INI				PENDAPATAN S/D HARI INI				%
			UNIT	POKOK	DENDA	JUMLAH	UNIT	POKOK	DENDA	JUMLAH	UNIT	POKOK	DENDA	JUMLAH	
4110101	SEDAN	295,708,554	213	378,594,200	9,225,300	387,819,500	0	0	0	0	213	378,594,200	9,225,300	387,819,500	128.03 %
4110102	JEEP	1,960,976,243	742	2,321,513,800	47,337,000	2,368,850,800	0	0	0	0	742	2,321,513,800	47,337,000	2,368,850,800	118.39 %
4110103	MINIBUS	18,450,117,030	9,691	21,374,785,400	264,562,200	21,639,347,600	0	0	0	0	9,691	21,374,785,400	264,562,200	21,639,347,600	115.85 %
4110104	MICROBUS	175,112,398	115	230,987,300	4,024,900	235,012,200	0	0	0	0	115	230,987,300	4,024,900	235,012,200	131.91 %
4110105	BUS	1,658,767	1	1,012,000	0	1,012,000	0	0	0	0	1	1,012,000	0	1,012,000	61.01 %
4110106	PICK UP	5,085,767,593	4,717	5,795,741,500	99,646,100	5,895,387,600	0	0	0	0	4,717	5,795,741,500	99,646,100	5,895,387,600	113.96 %
4110107	LIGHT TRUCK	3,619,186,303	1,473	4,760,717,000	63,403,400	4,824,120,400	0	0	0	0	1,473	4,760,717,000	63,403,400	4,824,120,400	131.54 %
4110108	TRUCK	1,678,272,950	530	2,391,930,500	34,255,500	2,426,186,000	0	0	0	0	530	2,391,930,500	34,255,500	2,426,186,000	142.52 %
4110109	SEPEDA MOTOR RODA DUA	20,065,463,853	108,899	22,777,242,800	433,898,500	23,211,141,300	0	0	0	0	108,899	22,777,242,800	433,898,500	23,211,141,300	113.51 %
4110110	SEPEDA MOTOR RODA TIGA	0	0	0	0	0	0	0	0	0	0	0	0	0	◆
4110112	LAIN-LAIN	0	0	0	0	0	0	0	0	0	0	0	0	0	◆
	JUMLAH POKOK PKB	51,332,263,691	126,381	60,032,524,500	956,352,900	60,988,877,400	0	0	0	0	126,381	60,032,524,500	956,352,900	60,988,877,400	116.95 %
4110201	SEDAN	5,993,632	4	2,270,000	60,000	2,330,000	0	0	0	0	4	2,270,000	60,000	2,330,000	37.87 %
4110202	JEEP	1,782,273,678	40	834,460,000	2,757,500	837,217,500	0	0	0	0	40	834,460,000	2,757,500	837,217,500	46.82 %
4110203	MINIBUS	15,006,416,436	428	7,155,260,000	5,357,500	7,160,617,500	0	0	0	0	428	7,155,260,000	5,357,500	7,160,617,500	47.68 %
4110204	MICROBUS	18,878,619	11	57,550,000	0	57,550,000	0	0	0	0	11	57,550,000	0	57,550,000	304.84 %
4110205	BUS	0	0	0	0	0	0	0	0	0	0	0	0	0	◆
4110206	PICK UP	4,486,773,189	243	2,481,870,000	880,000	2,482,750,000	0	0	0	0	243	2,481,870,000	880,000	2,482,750,000	55.32 %
4110207	LIGHT TRUCK	3,308,880,684	74	1,688,530,000	657,500	1,689,187,500	0	0	0	0	74	1,688,530,000	657,500	1,689,187,500	51.03 %
4110208	TRUCK	2,191,754,891	40	1,099,020,000	4,308,900	1,103,328,900	0	0	0	0	40	1,099,020,000	4,308,900	1,103,328,900	50.14 %
4110209	SEPEDA MOTOR RODA DUA	28,859,895,790	6,442	14,818,233,000	11,462,900	14,829,695,900	0	0	0	0	6,442	14,818,233,000	11,462,900	14,829,695,900	51.35 %
4110210	SEPEDA MOTOR RODA TIGA	0	0	0	0	0	0	0	0	0	0	0	0	0	◆
4110212	LAIN-LAIN	0	0	0	0	0	0	0	0	0	0	0	0	0	◆
	JUMLAH POKOK BBNKB	55,660,866,919	7,282	28,137,193,000	25,484,300	28,162,677,300	0	0	0	0	7,282	28,137,193,000	25,484,300	28,162,677,300	50.55 %
	JUMLAH	106,993,130,610	126,381	88,169,717,500	981,837,200	89,151,554,700	0	0	0	0	126,381	88,169,717,500	981,837,200	89,151,554,700	82.41 %

4140701 : Denda PKB = 956,352,900
 4140702 : Denda = 0

1543
 798

Ket : OP PLAT MERAH : 0 UNIT

Ket : PROSES KHUSUS : 0 UNIT

Lampiran 18 Laporan Perbandingan antara Pendapatan dan Target UPTD PPRD Provinsi Bali di Kabupaten Klungkung Tahun 2019

LAPORAN PERBANDINGAN ANTARA PENDAPATAN DAN TARGET KODE REKENING DAN JENIS KENDARAAN
UPTD . PELAYANAN PAJAK DAN RETRIBUSI DAERAH PROVINSI BALI
DI KABUPATEN KLUNGKUNG
TANGGAL 02 Jan 2019 s/d 31 Dec 2019

NO. REKENING	JENIS PENDAPATAN	TARGET	PENDAPATAN S/D HARI LALU				PENDAPATAN HARI INI				PENDAPATAN S/D HARI INI				%
			UNIT	POKOK	DENDA	JUMLAH	UNIT	POKOK	DENDA	JUMLAH	UNIT	POKOK	DENDA	JUMLAH	
4110101	SEDAN	530,691,116	304	507,241,800	17,385,600	524,627,400	0	0	0	0	304	507,241,800	17,385,600	524,627,400	95.58 %
4110102	JEEP	1,841,189,717	691	2,066,008,700	86,963,600	2,152,972,300	0	0	0	0	691	2,066,008,700	86,963,600	2,152,972,300	112.21 %
4110103	MINIBUS	14,699,447,854	7,620	17,299,838,100	426,296,500	17,726,134,600	16	38,647,900	4,010,500	42,658,400	7,636	17,338,486,000	430,307,000	17,768,793,000	117.95 %
4110104	MICROBUS	210,553,034	103	329,548,800	9,140,800	338,689,600	0	0	0	0	103	329,548,800	9,140,800	338,689,600	156.52 %
4110105	BUS	5,202,839	3	5,761,300	126,500	5,887,800	0	0	0	0	3	5,761,300	126,500	5,887,800	110.73 %
4110106	PICK UP	2,914,815,185	2,629	3,169,245,289	128,272,200	3,297,517,489	5	6,873,700	992,200	7,865,900	2,634	3,176,118,989	129,264,400	3,305,383,389	108.96 %
4110107	LIGHT TRUCK	1,528,439,296	618	1,656,619,000	74,693,300	1,731,312,300	0	0	0	0	618	1,656,619,000	74,693,300	1,731,312,300	108.39 %
4110108	TRUCK	1,460,623,846	533	1,432,007,500	73,907,400	1,505,914,900	0	0	0	0	533	1,432,007,500	73,907,400	1,505,914,900	98.04 %
4110109	SEPEDA MOTOR RODA DUA	13,452,443,794	69,841	14,993,161,448	538,096,975	15,531,258,423	117	25,476,300	3,208,500	28,684,800	69,958	15,018,637,748	541,305,475	15,559,943,223	111.64 %
4110110	SEPEDA MOTOR RODA TIGA	0	0	0	0	0	0	0	0	0	0	0	0	0	◆
4110112	LAIN-LAIN	0	0	0	0	0	0	0	0	0	0	0	0	0	◆
	JUMLAH POKOK PKB	36,643,406,681	82,342	41,459,431,937	1,354,882,875	42,814,314,812	138	70,997,900	8,211,200	79,209,100	82,480	41,530,429,837	1,363,094,075	42,893,523,912	113.34 %
4110201	SEDAN	7,142,699	12	7,770,000	632,500	8,402,500	0	0	0	0	12	7,770,000	632,500	8,402,500	108.78 %
4110202	JEEP	1,432,484,616	60	1,301,150,000	2,867,500	1,304,017,500	0	0	0	0	60	1,301,150,000	2,867,500	1,304,017,500	90.83 %
4110203	MINIBUS	13,955,144,593	947	15,977,140,000	13,715,000	15,990,855,000	2	26,040,000	0	26,040,000	949	16,003,180,000	13,715,000	16,016,895,000	114.68 %
4110204	MICROBUS	349,916,038	13	339,210,000	0	339,210,000	0	0	0	0	13	339,210,000	0	339,210,000	96.94 %
4110205	BUS	55,816,182	1	30,000,000	0	30,000,000	0	0	0	0	1	30,000,000	0	30,000,000	53.75 %
4110206	PICK UP	2,830,658,770	282	2,824,217,500	1,731,300	2,825,948,800	0	0	0	0	282	2,824,217,500	1,731,300	2,825,948,800	99.77 %
4110207	LIGHT TRUCK	722,445,559	55	1,002,245,000	457,500	1,002,702,500	0	0	0	0	55	1,002,245,000	457,500	1,002,702,500	138.73 %
4110208	TRUCK	433,365,975	45	830,925,000	2,808,800	833,733,800	0	0	0	0	45	830,925,000	2,808,800	833,733,800	191.74 %
4110209	SEPEDA MOTOR RODA DUA	17,128,918,124	8,179	18,695,235,500	14,143,000	18,709,378,500	12	26,718,000	0	26,718,000	8,191	18,721,953,500	14,143,000	18,736,096,500	109.30 %
4110210	SEPEDA MOTOR RODA TIGA	0	0	0	0	0	0	0	0	0	0	0	0	0	◆
4110212	LAIN-LAIN	0	0	0	0	0	0	0	0	0	0	0	0	0	◆
	JUMLAH POKOK BBNKB	36,915,892,556	9,594	41,007,893,000	36,355,600	41,044,248,600	14	52,758,000	0	52,758,000	9,608	41,060,651,000	36,355,600	41,097,006,600	111.23 %
	JUMLAH	73,559,299,237	82,342	82,467,324,937	1,391,238,475	83,858,563,412	138	123,755,900	8,211,200	131,967,100	82,480	82,591,080,837	1,399,449,675	83,990,530,512	112.28 %

4140701 : Denda PKB = 1,354,882,875
4140702 : Denda = 0

1554
1176

Ket : OP PLAT MERAH : 0 UNIT

Ket : PROSES KHUSUS : 0 UNIT

Lampiran 19 Laporan Perbandingan antara Pendapatan dan Target UPTD PPRD Provinsi Bali di Kabupaten Klungkung Tahun 2020

LAPORAN PERBANDINGAN ANTARA PENDAPATAN DAN TARGET KODE REKENING DAN JENIS KENDARAAN
 UPTD . PELAYANAN PAJAK DAN RETRIBUSI DAERAH PROVINSI BALI
 DI KABUPATEN KLUNGKUNG
 TANGGAL 02 Jan 2020 s/d 31 Dec 2020

NO. REKENING	JENIS PENDAPATAN	TARGET	PENDAPATAN S/D HARI LALU				PENDAPATAN HARI INI				PENDAPATAN S/D HARI INI				%
			UNIT	POKOK	DENDA	JUMLAH	UNIT	POKOK	DENDA	JUMLAH	UNIT	POKOK	DENDA	JUMLAH	
4110101	SEDAN	256,993,925	252	366,189,400	7,288,500	373,477,900	0	0	0	0	252	366,189,400	7,288,500	373,477,900	142.49 %
4110102	JEEP	1,715,347,786	640	1,819,034,000	32,594,600	1,851,628,600	0	0	0	0	640	1,819,034,000	32,594,600	1,851,628,600	106.04 %
4110103	MINIBUS	13,682,229,401	7,079	15,554,492,000	182,730,350	15,737,222,350	0	0	0	0	7,079	15,554,492,000	182,730,350	15,737,222,350	113.68 %
4110104	MICROBUS	115,704,439	67	125,712,900	557,700	126,270,600	0	0	0	0	67	125,712,900	557,700	126,270,600	108.65 %
4110105	BUS	8,549,412	2	5,236,000	0	5,236,000	0	0	0	0	2	5,236,000	0	5,236,000	61.24 %
4110106	PICK UP	2,695,879,964	2,514	3,357,560,900	80,189,600	3,437,750,500	0	0	0	0	2,514	3,357,560,900	80,189,600	3,437,750,500	124.54 %
4110107	LIGHT TRUCK	1,497,579,269	535	1,753,019,450	40,567,000	1,793,586,450	0	0	0	0	535	1,753,019,450	40,567,000	1,793,586,450	117.06 %
4110108	TRUCK	713,654,832	415	1,231,818,100	32,334,300	1,264,152,400	0	0	0	0	415	1,231,818,100	32,334,300	1,264,152,400	172.61 %
4110109	SEPED A MOTOR RODA DUA	11,859,802,677	63,478	13,388,023,100	257,230,900	13,645,254,000	0	0	0	0	63,478	13,388,023,100	257,230,900	13,645,254,000	112.89 %
4110110	SEPED A MOTOR RODA TIGA	0	0	0	0	0	0	0	0	0	0	0	0	0	◆
4110112	LAIN-LAIN	0	0	0	0	0	0	0	0	0	0	0	0	0	◆
	JUMLAH POKOK PKB	32,545,741,705	74,982	37,601,085,850	633,492,950	38,234,578,800	0	0	0	0	74,982	37,601,085,850	633,492,950	38,234,578,800	115.53 %
4110201	SEDAN	21,455,757	7	8,070,000	32,500	8,102,500	0	0	0	0	7	8,070,000	32,500	8,102,500	37.61 %
4110202	JEEP	1,694,738,962	32	806,130,000	1,495,000	807,625,000	0	0	0	0	32	806,130,000	1,495,000	807,625,000	47.57 %
4110203	MINIBUS	12,962,122,269	359	5,900,420,000	6,437,500	5,906,857,500	0	0	0	0	359	5,900,420,000	6,437,500	5,906,857,500	45.52 %
4110204	MICROBUS	299,104,424	3	113,930,000	0	113,930,000	0	0	0	0	3	113,930,000	0	113,930,000	38.09 %
4110205	BUS	0	0	0	0	0	0	0	0	0	0	0	0	0	◆
4110206	PICK UP	3,170,666,421	145	1,541,749,000	272,500	1,542,021,500	0	0	0	0	145	1,541,749,000	272,500	1,542,021,500	48.63 %
4110207	LIGHT TRUCK	1,267,059,516	28	565,070,000	1,170,000	566,240,000	0	0	0	0	28	565,070,000	1,170,000	566,240,000	44.60 %
4110208	TRUCK	743,879,350	13	354,865,000	2,942,600	357,807,600	0	0	0	0	13	354,865,000	2,942,600	357,807,600	47.70 %
4110209	SEPED A MOTOR RODA DUA	16,671,527,603	3,610	8,696,493,000	4,369,200	8,700,862,200	0	0	0	0	3,610	8,696,493,000	4,369,200	8,700,862,200	52.16 %
4110210	SEPED A MOTOR RODA TIGA	0	0	0	0	0	0	0	0	0	0	0	0	0	◆
4110212	LAIN-LAIN	0	0	0	0	0	0	0	0	0	0	0	0	0	◆
	JUMLAH POKOK BBNKB	36,830,554,302	4,197	17,986,727,000	16,719,300	18,003,446,300	0	0	0	0	4,197	17,986,727,000	16,719,300	18,003,446,300	48.84 %
	JUMLAH	69,376,296,007	74,982	55,587,812,850	650,212,250	56,238,025,100	0	0	0	0	74,982	55,587,812,850	650,212,250	56,238,025,100	80.13 %

4140701 : Denda PKB = 633,492,950
 4140702 : Denda = 0

1408
 666

Ket : OP PLAT MERAH : 0 UNIT

Ket : PROSES KHUSUS : 0 UNIT

Lampiran 20 Laporan Perbandingan antara Pendapatan dan Target UPTD PPRD Provinsi Bali di Kabupaten Tabanan Tahun 2019

LAPORAN PERBANDINGAN ANTARA PENDAPATAN DAN TARGET KODE REKENING DAN JENIS KENDARAAN
 UPTD . PELAYANAN PAJAK DAN RETRIBUSI DAERAH PROVINSI BALI
 DI KABUPATEN TABANAN
 TANGGAL 02 Jan 2019 s/d 31 Des 2019

NO. REKENING	JENIS PENDAPATAN	TARGET	PENDAPATAN S/D HARI LALU				PENDAPATAN HARI INI				PENDAPATAN S/D HARI INI				%
			UNIT	POKOK	DENDA	JUMLAH	UNIT	POKOK	DENDA	JUMLAH	UNIT	POKOK	DENDA	JUMLAH	
4110101	SEDAN	1,956,527,287	1,373	1,803,083,500	74,857,500	1,877,941,000	1	717,500	107,700	825,200	1,374	1,803,801,000	74,965,200	1,878,766,200	92.19 %
4110102	JEEP	7,156,587,968	2,960	8,037,999,000	205,247,600	8,243,246,600	3	9,610,300	1,438,000	11,048,300	2,963	8,047,609,300	206,685,600	8,254,294,900	112.45 %
4110103	MINIBUS	47,044,718,737	23,274	52,178,688,700	1,312,443,700	53,491,132,400	41	93,921,800	6,628,700	100,550,500	23,315	52,272,610,500	1,319,072,400	53,591,682,900	111.11 %
4110104	MICROBUS	621,052,620	414	720,252,200	22,911,700	743,163,900	0	0	0	0	414	720,252,200	22,911,700	743,163,900	115.97 %
4110105	BUS	390,989,266	133	401,644,800	31,138,200	432,783,000	0	0	0	0	133	401,644,800	31,138,200	432,783,000	102.73 %
4110106	PICK UP	11,170,397,520	9,239	11,723,227,100	485,502,300	12,208,729,400	10	12,993,000	1,875,500	14,868,500	9,249	11,736,220,100	487,377,800	12,223,597,900	105.07 %
4110107	LIGHT TRUCK	6,774,067,180	2,949	7,774,039,400	345,742,600	8,119,782,000	0	0	0	0	2,949	7,774,039,400	345,742,600	8,119,782,000	114.76 %
4110108	TRUCK	2,427,881,893	663	3,048,635,200	133,885,000	3,182,520,200	2	10,896,200	1,387,800	12,284,000	665	3,059,531,400	135,272,800	3,194,804,200	126.02 %
4110109	SEPEDA MOTOR RODA DUA	38,457,067,305	195,178	42,680,454,700	1,634,390,600	44,314,845,300	253	59,451,500	7,690,200	67,141,700	195,431	42,739,906,200	1,642,080,800	44,381,987,000	111.14 %
4110110	SEPEDA MOTOR RODA TIGA	0	0	0	0	0	0	0	0	0	0	0	0	0	◆
4110112	LAIN-LAIN	0	0	0	0	0	0	0	0	0	0	0	0	0	◆
JUMLAH POKOK PKB		115,999,289,776	236,183	128,368,024,600	4,246,119,200	132,614,143,800	310	187,590,300	19,127,900	206,718,200	236,493	128,555,614,900	4,265,247,100	132,820,862,000	110.82 %
4110201	SEDAN	55,354,795	34	45,260,000	5,852,500	51,112,500	0	0	0	0	34	45,260,000	5,852,500	51,112,500	81.76 %
4110202	JEEP	4,262,543,157	192	4,689,920,000	13,837,500	4,703,757,500	0	0	0	0	192	4,689,920,000	13,837,500	4,703,757,500	110.03 %
4110203	MINIBUS	29,767,616,859	1,973	33,727,370,000	34,677,500	33,762,047,500	1	1,130,000	282,500	1,412,500	1,974	33,728,500,000	34,960,000	33,763,460,000	113.31 %
4110204	MICROBUS	491,105,781	72	619,772,000	1,167,500	620,939,500	0	0	0	0	72	619,772,000	1,167,500	620,939,500	126.20 %
4110205	BUS	587,907,944	36	464,945,000	1,937,500	466,882,500	0	0	0	0	36	464,945,000	1,937,500	466,882,500	79.08 %
4110206	PICK UP	6,172,186,825	633	6,936,923,000	3,594,600	6,940,517,600	0	0	0	0	633	6,936,923,000	3,594,600	6,940,517,600	112.39 %
4110207	LIGHT TRUCK	2,803,497,539	142	2,940,085,000	1,615,000	2,941,700,000	0	0	0	0	142	2,940,085,000	1,615,000	2,941,700,000	104.87 %
4110208	TRUCK	550,024,854	46	912,080,000	1,311,300	913,391,300	0	0	0	0	46	912,080,000	1,311,300	913,391,300	165.83 %
4110209	SEPEDA MOTOR RODA DUA	42,739,189,552	20,386	50,040,762,000	34,213,200	50,074,975,200	24	57,134,000	52,300	57,186,300	20,410	50,097,896,000	34,265,500	50,132,161,500	117.22 %
4110210	SEPEDA MOTOR RODA TIGA	0	0	0	0	0	0	0	0	0	0	0	0	0	◆
4110212	LAIN-LAIN	0	0	0	0	0	0	0	0	0	0	0	0	0	◆
JUMLAH POKOK BBNKB		87,429,427,306	23,514	100,377,117,000	98,206,600	100,475,323,600	25	58,264,000	334,800	58,598,800	23,539	100,435,381,000	98,541,400	100,533,922,400	114.88 %
JUMLAH		203,428,717,082	236,183	228,745,141,600	4,344,325,800	233,089,467,400	310	245,854,300	19,462,700	265,317,000	236,493	228,990,995,900	4,363,788,500	233,354,784,400	112.57 %

4140701 : Denda PKB = 4,246,119,200
 4140702 : Denda = 334,800

1906
 1565

Ket : OP PLAT MERAH : 0 UNIT

Ket : PROSES KHUSUS : 0 UNIT

Lampiran 21 Laporan Perbandingan antara Pendapatan dan Target UPTD PPRD Provinsi Bali di Kabupaten Tabanan Tahun 2020

LAPORAN PERBANDINGAN ANTARA PENDAPATAN DAN TARGET KODE REKENING DAN JENIS KENDARAAN
UPTD . PELAYANAN PAJAK DAN RETRIBUSI DAERAH PROVINSI BALI
DI KABUPATEN TABANAN
TANGGAL 02 Jan 2020 s/d 31 Des 2020

NO. REKENING	JENIS PENDAPATAN	TARGET	PENDAPATAN S/D HARI LALU				PENDAPATAN HARI INI				PENDAPATAN S/D HARI INI				%
			UNIT	POKOK	DENDA	JUMLAH	UNIT	POKOK	DENDA	JUMLAH	UNIT	POKOK	DENDA	JUMLAH	
4110101	SEDAN	1,213,146,767	1,240	1,627,964,200	22,360,800	1,650,325,000	0	0	0	0	1,240	1,627,964,200	22,360,800	1,650,325,000	134.19 %
4110102	JEEP	6,483,245,746	2,808	7,567,685,300	133,367,700	7,701,053,000	0	0	0	0	2,808	7,567,685,300	133,367,700	7,701,053,000	116.73 %
4110103	MINIBUS	42,588,381,840	21,897	48,879,054,900	599,126,900	49,478,181,800	0	0	0	0	21,897	48,879,054,900	599,126,900	49,478,181,800	114.77 %
4110104	MICROBUS	386,836,269	273	493,943,600	18,209,100	512,152,700	0	0	0	0	273	493,943,600	18,209,100	512,152,700	127.69 %
4110105	BUS	211,534,285	89	207,204,200	4,049,600	211,253,800	0	0	0	0	89	207,204,200	4,049,600	211,253,800	97.95 %
4110106	PICK UP	8,943,319,294	8,352	10,603,577,100	224,627,100	10,828,204,200	0	0	0	0	8,352	10,603,577,100	224,627,100	10,828,204,200	118.56 %
4110107	LIGHT TRUCK	5,654,133,572	2,536	7,382,312,250	139,445,200	7,521,757,450	0	0	0	0	2,536	7,382,312,250	139,445,200	7,521,757,450	130.56 %
4110108	TRUCK	1,778,140,265	542	2,409,348,300	51,186,300	2,460,534,600	0	0	0	0	542	2,409,348,300	51,186,300	2,460,534,600	135.50 %
4110109	SEPEDA MOTOR RODA DUA	33,473,418,042	176,089	37,958,405,700	702,579,400	38,660,985,100	0	0	0	0	176,089	37,958,405,700	702,579,400	38,660,985,100	113.40 %
4110110	SEPEDA MOTOR RODA TIGA	0	0	0	0	0	0	0	0	0	0	0	0	0	◆
4110112	LAIN-LAIN	0	0	0	0	0	0	0	0	0	0	0	0	0	◆
JUMLAH POKOK PKB		100,732,156,080	213,826	117,129,495,550	1,894,952,100	119,024,447,650	0	0	0	0	213,826	117,129,495,550	1,894,952,100	119,024,447,650	116.28 %
4110201	SEDAN	46,943,505	12	114,570,000	3,270,000	117,840,000	0	0	0	0	12	114,570,000	3,270,000	117,840,000	244.06 %
4110202	JEEP	3,297,142,913	62	1,433,040,000	6,722,500	1,439,762,500	0	0	0	0	62	1,433,040,000	6,722,500	1,439,762,500	43.46 %
4110203	MINIBUS	27,875,581,491	832	13,600,575,000	22,520,000	13,623,095,000	0	0	0	0	832	13,600,575,000	22,520,000	13,623,095,000	48.79 %
4110204	MICROBUS	258,656,942	18	128,870,000	372,500	129,242,500	0	0	0	0	18	128,870,000	372,500	129,242,500	49.82 %
4110205	BUS	72,030,599	5	102,834,000	0	102,834,000	0	0	0	0	5	102,834,000	0	102,834,000	142.76 %
4110206	PICK UP	6,733,235,566	325	3,979,410,200	2,035,000	3,981,445,200	0	0	0	0	325	3,979,410,200	2,035,000	3,981,445,200	59.10 %
4110207	LIGHT TRUCK	2,541,810,039	65	1,600,264,000	777,500	1,601,041,500	0	0	0	0	65	1,600,264,000	777,500	1,601,041,500	62.96 %
4110208	TRUCK	1,322,419,007	24	597,825,000	2,677,500	600,502,500	0	0	0	0	24	597,825,000	2,677,500	600,502,500	45.21 %
4110209	SEPEDA MOTOR RODA DUA	47,940,638,443	9,825	25,531,397,000	16,127,000	25,547,524,000	0	0	0	0	9,825	25,531,397,000	16,127,000	25,547,524,000	53.26 %
4110210	SEPEDA MOTOR RODA TIGA	0	0	0	0	0	0	0	0	0	0	0	0	0	◆
4110212	LAIN-LAIN	0	0	0	0	0	0	0	0	0	0	0	0	0	◆
JUMLAH POKOK BBNKB		90,088,458,505	11,168	47,088,785,200	54,502,000	47,143,287,200	0	0	0	0	11,168	47,088,785,200	54,502,000	47,143,287,200	52.27 %
JUMLAH		190,820,614,585	213,826	164,218,280,750	1,949,454,100	166,167,734,850	0	0	0	0	213,826	164,218,280,750	1,949,454,100	166,167,734,850	86.06 %

4140701 : Denda PKB = 1,894,952,100
4140702 : Denda = 0

1764
912

Ket : OP PLAT MERAH : 0 UNIT

Ket : PROSES KHUSUS : 0 UNIT

Lampiran 22 Transkrip Wawancara

WAWANCARA 1

Nama : Ni Luh Sri Jayaningsih

Jabatan : Kepala Seksi Pelayanan

Instansi : UPTD PPRD Provinsi Bali di Kabupaten Badung

Waktu Wawancara : 10.55 WITA

Tempat : Kantor Bersama Samsat Kabupaten Badung

TEKS WAWANCARA

Pewawancara : Om Swastyastu Ibu, Tiang I Komang Triana Utama Yasa, mahasiswa S1 Akuntansi semester 8 dari Undiksha yang sempat meminta izin melakukan wawancara ke Kantor Samsat Badung.

Informan : Nggih dik, tentang apa ini topiknya?

Pewawancara : Topiknya niki terkait efektivitas dari program layanan Samsat *Drive Thru* Bu.

Informan : Oh nggih dik, langsung saja

Pewawancara : Nggih Ibu terima kasih, untuk pertanyaan yang pertama Bagaimana bentuk penerapan/ SOP layanan Gelis di Kabupaten Badung?

Informan : Nggih saya perlu jelaskan dulu bahwa layanan *Drive Thru* ini merupakan suatu inovasi dari Provinsi Bali terkait percepatan pelayanan wajib pajak. Jadi wajib pajak itu tidak mesti menunggu lama mengantre di ruang pelayanan. Tujuan utama dari Samsat *Drive Thru* adalah yang pertama percepatan

pelayanan, yang kedua di kondisi *Covid* seperti ini setidaknya memperlambat atau mengurangi penularan virus *Covid* ya. Untuk SOP dari Samsat *Drive Thru* itu adalah pertama, wajib pajak itu datang ke kantor *Drive Thru* dengan mengendarai kendaraannya. Jadi wajib pajak datang di atas kendaraannya untuk melakukan proses pembayaran samsat. Kemudian untuk yang dilayani di loket *Drive Thru* adalah pembayaran pajak tahunan saja. Untuk pajak 5 tahunan atau masyarakat lebih kenal dengan ganti STNK itu tidak bisa dilayani di loket *drive thru*, tetapi harus masuk ke layanan induk disini. Kemudian persyaratan yang harus dibawa oleh wajib pajak adalah STNK asli dan KTP asli. Selain itu syarat lainnya kendaraan yang dibawa harus sesuai dengan KTP-nya. Jadi antara STNK dengan KTP harus sama. Selain percepatan pelayanan, juga untuk efisiensi pelayanan. Dikatakan seperti itu karena di loket *Drive Thru* tidak perlu wajib pajak mem-*fotocopy* STNK dan KTP-nya. Jadi cukup aslinya disodorkan kemudian di loket pendaftarann di *input* datanya, kemudian langsung keluar berapa nominal yang perlu dibayarkan di kasir. Selanjutnya wajib pajak tinggal membayarkan nominalnya. Setelah dibayarkan bisa langsung keluar dari SKPD.

Pewawancara : Untuk pembayarannya sendiri apakah bisa menggunakan metode *non cash* atukah harus menggunakan *cash* niki Bu?

Informan : Kalau di *drive thru* itu dia bisa melalui *Fast* atau melalui tunai.

Pewawancara : *Fast* niki apa Bu nggih kalau boleh tahu?

Informan : Itu memang salah satu bentuk pembayaran non tunai yang dilakukan oleh BPD. Itu nama sistem pembayaran *Fast* namanya. Kan ada *Qriss* mungkin adik sudah tahu ya, ada *Fast*, atukah *MBanking*

Pewawancara : *Nggih* Bu pertanyaan selanjutnya, Mengapa terjadi penurunan realisasi jumlah pajak kendaraan bermotor di wilayah Badung pada tahun 2020?

Informan : Itu kan awal-awal *Covid* ya. Sebenarnya kami di Badung itu dari tahun ke tahun penerimaannya selalu meningkat, cuma saat ada *Covid* itu sempat memang turun, tetapi begitu kondisi sudah mulai membaik kita akan naik dari tahun sebelumnya. Situasi bencana alam itu ya.

Pewawancara : *Nggih*, pertanyaan selanjutnya, Apakah inovasi layanan perpajakan ini mampu meningkatkan penerimaan pajak kendaraan bermotor di Kabupaten Badung?

Informan : Sebenarnya begini, kalau peningkatan penerimaan PKB kami tentunya berpengaruh, walaupun ini karena *Drive Thru* kami baru berjalan dua tahun jadi belum signifikan sekali. Tetapi kalau saya lihat sih semakin hari semakin banyak yang menggunakan loket *Drive Thru*.

Pewawancara : Untuk pertanyaan yang terakhir, Menurut Ibu, apakah layanan Gelis ini efektif untuk meningkatkan kepatuhan wajib pajak kendaraan bermotor?

Informan : Untuk secara umum kalau saya lihat ini masyarakat Badung sudah sadar dengan kewajiban membayar pajak.

Pewawancara : *Nggih*, sekian pertanyaan dari saya. Terima kasih informasinya Ibu.

Informan : Oh *nggih* dik.

Pewawancara : Kalau begitu saya izin pamit *nggih* Bu.

Informan : *Nggih* dik silahkan.

WAWANCARA 2

Nama : Wayan Bagus Artawan

Umur : 32

Waktu Wawancara : 11.00 WITA

Tempat : Kantor Bersama Samsat Kabupaten Badung

TEKS WAWANCARA

Pewawancara : Om Swastyastu Bapak, perkenalkan *Tiang* I Komang Triana Utama Yasa, mahasiswa S1 Akuntansi semester 8 dari Undiksha sedang melakukan penelitian terkait efektivitas layanan Samsat *Drive Thru*. Apakah boleh *Tiang* mewawancarai Bapak selaku Wajib Pajak *nggih*? *Tiang* minta waktunya 5 menit saja.

Informan : *Nggih* dik boleh.

Pewawancara : *Nggih* terima kasih Bapak. Sebelumnya *Tiang* boleh tanya nama Bapak *sira nggih*?

Informan : *Tiang* Wayan Bagus Artawan.

Pewawancara : *Nggih* Pak Bagus, umur Bapak berapa kalau boleh tahu?

Informan : Baru 31, masih muda.

Pewawancara : *Nggih*, langsung saja ke pertanyaannya Pak *nggih*?

Informan : Silahkan dik.

Pewawancara : Untuk pertanyaan pertama, Bagaimana pendapat Bapak terkait kualitas pelayanan Samsat *Drive Thru* atau *Gelis* ini?

Informan : Kalau kualitasnya menurut saya sudah bagus ya. Dalam artian lebih cepat kalau dibandingkan dengan yang sebelumnya.

Pewawancara : *Nggih* yang kedua, Menurut Bapak, apakah terdapat kelebihan dari adanya layanan *Gelis* dibandingkan dengan layanan sebelumnya?

Informan : Sama seperti yang *Tiang* bilang, lebih cepat selesai yang sekarang dibandingkan yang dulu. Kalau dulu itu kan isi pakai nomor, lama ngantrenya. Lebih praktis juga gakperlu *fotocopy*. Dulu kan KTP perlu di *fotocopy*, perlu biaya juga.

Pewawancara : Apakah Bapak mengalami kendala selama menggunakan layanan *Gelis* ini?

Informan : Dulu sih sempat bingung ya waktu awal-awal ada, ini arahnya kemana. Tapi lama kelamaan sudah biasa. Lancar semua.

Pewawancara : *Nggih* Pak, pertanyaan terakhir, apakah dengan adanya layanan *Gelis* ini, Bapak menjadi lebih berminat untuk menunaikan kewajiban perpajakan?

Informan : Ya pasti itu, kalau ditingkatkan malah lebih bagus lagi ya.

Pewawancara : *Nggih* Pak, sekian pertanyaan dari *Tiang*. Terima kasih atas jawaban Bapak.

Informan : *Nggih* sama-sama dik, semoga lancar ya kuliahnya.

Pewawancara : *Nggih* terima kasih Pak.

WAWANCARA 3

Nama : Nyoman Sudina

Umur : 54

Waktu Wawancara : 13.29 WITA

Tempat : Kantor Bersama Samsat Kabupaten Badung

TEKS WAWANCARA

Pewawancara : Om Swastyastu Bapak, maaf mengganggu waktunya. Perkenalkan *Tiang I Komang Triana Utama Yasa*, mahasiswa S1 Akuntansi Undiksha melakukan penelitian terkait efektivitas layanan Samsat *Drive Thru*. Apakah boleh *Tiang* meminta waktu Bapak selaku Wajib Pajak 5 menit saja?

Informan : *Nggih* dik boleh.

Pewawancara : *Nggih* Pak, terima kasih. Sebelumnya boleh *Tiang* tahu nama dan umur Bapak?

Informan : *Tiang* Nyoman Sudina, 54 tahun.

Pewawancara : *Nggih* Pak Nyoman. Langsung saja ke pertanyaan pertama *nggih*?

Informan : Silahkan dik.

Pewawancara : *Nggih*, pertanyaan pertama Bagaimana pendapat Bapak terkait kualitas pelayanan Samsat *Drive Thru* atau *Gelis* ini?

Informan : Sudah bagus, sangat membantu. Gak perlu antre lama. Dulu itu kan belum ada layanan gini, lama sekali antrenya dik.

Pewawancara : Menurut Bapak, apakah terdapat kelebihan dari adanya layanan *Gelis* dibandingkan dengan layanan sebelumnya?

Informan : Ya itu sih lebih efisien kalau dibanding yang sebelumnya. Gakperlu antre lama.

Pewawancara : Apakah Bapak mengalami kendala selama menggunakan layanan *Gelis* ini?

Informan : Gak ada. Sudah jelas semuanya. Saya juga udah sering nyamsat disini.

Pewawancara : Apakah dengan adanya layanan *Gelis* ini, Bapak menjadi lebih berminat untuk menunaikan kewajiban perpajakan?

Informan : Ya, saya jadi lebih terbantu kalau mau bayar pajak. Kalau dulu rasanya susah gitu. Sekarang sudah gampang, saya jadi lebih semangat bayarnya.

Pewawancara : *Nggih* Pak sekian pertanyaan dari *Tiang*, terima kasih atas waktunya *nggih*.

Informan : *Nggih* dik sama-sama.

Lampiran 23 Dokumentasi Penelitian



RIWAYAT HIDUP



I Komang Triana Utama Yasa anak laki-laki yang lahir di Kota Singaraja pada tanggal 9 Maret 2000. Penulis merupakan anak ketiga yang lahir dari pasangan I Nengah Sastrawan dan Ni Luh Putrianingsih. Penulis berkebangsaan Indonesia dan beragama Hindu. Alamat penulis di Jalan Bhayangkara No. 27 Singaraja, Buleleng, Bali. Penulis menyelesaikan Pendidikan dasar di Sekolah Negeri 3 Banjar Jawa dan lulus pada tahun 2012. Kemudian penulis melanjutkan Pendidikan di SMP Negeri 1 Singaraja dan lulus pada tahun 2015. Pada tahun 2018 penulis dinyatakan lulus dari SMA Negeri 1 Singaraja. Penulis kemudian melanjutkan Pendidikan Strata 1 Program Studi S1 Akuntansi, Jurusan Ekonomi dan Akuntansi, Fakultas Ekonomi, Universitas Pendidikan Ganesha. Pada tahun 2022 penulis menyelesaikan Skripsi yang berjudul “Mengungkap Efektivitas Inovasi Layanan Samsat Terhadap Kepatuhan Wajib Pajak (Studi Kasus di Kantor Bersama Samsat Badung)”.



PERNYATAAN

Dengan ini saya menyatakan bahwa karya tulis yang berjudul “Mengungkap Efektivitas Inovasi Layanan Samsat Terhadap Kepatuhan Wajib Pajak (Studi Kasus di Kantor Bersama Samsat Badung)” beserta seluruh isinya adalah karja sendiri dan saya tidak melakukan penjiplakan dan pengutipan dengan cara-cara yang tidak sesuai dengan etika yang berlaku dalam masyarakat keilmuan. Atas pernyataan ini, saya siap menanggung risiko/sanksi yang dijatuhkan kepada saya apabila kemudian ditemukan adanya pelanggaran atas etika keilmuan dalam karya say aini atau klaim terhadap keaslian karya saya ini.



Singaraja, 18 Juli 2022

Yang membuat pernyataan

I Komang Triana Utama Yasa

NIM. 1817051263