

**PENGARUH PERPUTARAN KAS DAN PERPUTARAN  
PIUTANG SERTA PERPUTARAN PERSEDIAAN  
TERHADAP *RETURN ON ASSET* PADA SUB SEKTOR  
PLASTIK DAN KEMASAN YANG TERDAFTAR DI  
BURSA EFEK INDONESIA**

**SKRIPSI**

**Diajukan kepada  
Universitas Pendidikan Ganesha  
Untuk Memenuhi Salah Satu Persyaratan dalam Menyelesaikan  
Program Sarjana Ekonomi**



**Oleh  
Ni Made Sri Alfira  
NIM 1617041083**


**PROGRAM STUDI MANAJEMEN  
JURUSAN MANAJEMEN  
FAKULTAS EKONOMI  
UNIVERSITAS PENDIDIKAN GANESHA  
SINGARAJA**

**2020**

**SKRIPSI**

**DIAJUKAN UNTUK MELENGKAPI TUGAS  
DAN MEMENUHI SYARAT-SYARAT UNTUK  
MENCAPAI GELAR SARJANA EKONOMI**



  
Gede Putri Agus Jana Susila, S.E., MBA.  
NIP. 198208312010121001

  
Ni Luh Wayan Sayang Telagawathi, S.E., M.Si.  
NIP. 197611102014042001

Skripsi oleh Ni Made Sri Alfira ini  
telah dipertahankan di depan Dewan Penguji  
pada tanggal 17 Februari 2020

Dewan Penguji



Gede Putu Agus Jana Susila, S.E., MBA.  
NIP. 198208312010121001

(Ketua)



Ni Luh Wayan Sayang Telagawathi, S.E., M.Si.  
NIP. 197611102014042001

(Anggota)



Putu Indah Rahmawati, SST.Par., M.Bus., Ph.D.  
NIP. 198002172002122001

(Anggota)



Diterima oleh Panitia Ujian Fakultas Ekonomi  
Universitas Pendidikan Ganesha  
guna memenuhi syarat-syarat untuk mencapai gelar sarjana ekonomi

Pada:


Hari : Senin


Tanggal : 17 Februari 2020

Mengetahui,

Ketua Ujian,


Sekretaris Ujian,

  
Dr. Gede Adi Yuniarta, S.E. Ak., M.Si  
NIP. 197906162002121003

  
Dr. Dra. Ni Made Suci, M.Si  
NIP. 196810291993032001

Mengesahkan,  
Dekan Fakultas Ekonomi



  
Prof. Dr. Naswan Suharsono, M.Pd  
NIP. 195808071981031003

## PERNYATAAN

Dengan ini saya menyatakan bahwa karya tulis yang berjudul “Pengaruh Perputaran Kas dan Perputaran Piutang serta Perputaran Persediaan terhadap *Return on Asset* pada Sub Sektor Plastik dan Kemasan yang Terdaftar di Bursa Efek Indonesia” beserta seluruh isinya adalah benar-benar karya sendiri, dan saya tidak melakukan penjiplakan dan pengutipan dengan cara-cara yang tidak sesuai dengan etika yang berlaku dalam masyarakat keilmuan. Atas pernyataan ini, saya siap menanggung risiko/sanksi yang dijatuhkan kepada saya apabila kemudian ditemukan adanya pelanggaran atas etika keilmuan dalam karya saya ini, atau ada klaim terhadap keaslian karya saya ini.

Singaraja, 20 Februari 2020

Yang membuat pernyataan



Ni Made Sri Alfira

NIM 1617041083

## PRAKATA

Puji syukur penulis panjatkan kehadiran Tuhan Yang Maha Esa karena atas rahmat dan karunia-Nya penulis dapat menyelesaikan sebuah karya tulis berupa skripsi yang berjudul **“Pengaruh Perputaran Kas dan Perputaran Piutang serta Perputaran Persediaan terhadap *Return on Asset* pada Sub Sektor Plastik dan Kemasan yang Terdaftar di Bursa Efek Indonesia”**. Adapun tujuan dari penulisan skripsi ini dimaksudkan untuk memenuhi salah satu persyaratan guna memperoleh gelar Sarjana Ekonomi.

Skripsi ini dapat terselesaikan atas bimbingan, arahan serta bantuan dari berbagai pihak. Untuk itu, dalam kesempatan ini penulis menyampaikan ucapan terima kasih kepada:

- (1) Prof. Dr. I Nyoman Jampel, M.Pd. selaku Rektor Universitas Pendidikan Ganesha.
- (2) Prof. Dr. Naswan Suharsono, M.Pd. selaku Dekan Fakultas Ekonomi Universitas Pendidikan Ganesha.
- (3) Dr. I Nengah Suarmanayasa, S.E., M.Si. selaku Ketua Jurusan Manajemen Universitas Pendidikan Ganesha.
- (4) Dr. Dra. Ni Made Suci, M.Si. selaku Koordinator Program Studi Manajemen Universitas Pendidikan Ganesha.
- (5) Gede Putu Agus Jana Susila, S.E., MBA. selaku Pembimbing I yang senantiasa memberikan bimbingan, mengarahkan, dan memberikan masukan kepada penulis untuk menyelesaikan skripsi ini.
- (6) Ni Luh Wayan Sayang Telagawathi, S.E., M.Si. selaku Pembimbing II yang telah memberikan petunjuk-petunjuk dan sumbangan pikiran dalam penyempurnaan skripsi ini.
- (7) Bapak dan Ibu Dosen di Jurusan Manajemen yang tidak bisa penulis sebutkan satu persatu, yang telah memberikan bekal ilmu pengetahuan selama masa perkuliahan.
- (8) Kepala Tata Usaha Fakultas Ekonomi beserta semua staf yang telah membantu penulis dalam proses penginputan nilai serta memberikan informasi yang berkaitan tentang perkuliahan.

- (9) Kepala Perpustakaan Universitas Pendidikan Ganesha beserta staf yang telah memberikan kemudahan pelayanan peminjaman buku-buku yang dibutuhkan selama penyusunan skripsi ini.
- (10) Pihak Bursa Efek Indonesia yang telah mempublikasikan data mengenai laporan keuangan perusahaan, sehingga dapat memperlancar penyelesaian skripsi ini.
- (11) Teristimewa kepada Orang Tua tercinta juga kakakku tersayang, serta keluarga besar terkasih yang tiada hentinya berdoa, memotivasi, memberikan semangat dan dukungannya baik berupa materi maupun moril. Terimakasih untuk semua cinta dan kasih sayang serta kepercayaan yang telah diberikan.
- (12) Para teman dan sahabatku Dian Herma, Sang Ayu, Ayu Srianingsih, Puspa Dewi, Dea Safhira, dan Aris Widiantari, juga teman-teman sekelas dari semester I-VI A Manajemen yang turut memberikan motivasi dalam menyelesaikan skripsi ini.

Menyadari atas segala keterbatasan kemampuan penulis, bahwa skripsi ini baik bentuk maupun isinya masih jauh dari sempurna, maka dari itu penulis mengharapkan kritik maupun saran yang sifatnya membangun dari berbagai pihak. Penulis berharap skripsi ini dapat bermanfaat dan berguna bagi para pembaca.

Singaraja, 27 Januari 2020

Penulis

## DAFTAR ISI

|  | HALAMAN |
|--|---------|
| PRAKATA.....   | i       |
| ABSTRAK.....   | iii     |
| DAFTAR ISI .....   | iv      |
| DAFTAR TABEL.....  | vii     |
| DAFTAR GAMBAR .....  | viii    |
| DAFTAR LAMPIRAN.....   | ix      |
| <br>   |         |
| BAB I PENDAHULUAN .....  | 1       |
| 1.1 Latar Belakang Masalah .....   | 7       |
| 1.2 Identifikasi Masalah .....   | 7       |
| 1.3 Pembatasan Masalah.....  | 7       |
| 1.4 Rumusan Masalah .....  | 8       |
| 1.5 Tujuan Penelitian .....  | 8       |
| 1.6 Manfaat Hasil Penelitian .....   | 9       |
| <br>   |         |
| BAB II KAJIAN PUSTAKA.....   | 10      |
| 2.1 Deskripsi Teoritis.....  | 10      |
| 2.1.1 <i>Return on Asset</i> .....   | 11      |
| 2.1.2 Modal Kerja .....  | 11      |
| 2.1.3 Perputaran Kas.....  | 12      |
| 2.1.4 Perputaran Piutang .....   | 13      |
| 2.1.5 Perputaran Persediaan .....  | 13      |
| 2.2 Kajian Hasil Penelitian yang Relevan .....   | 14      |
| 2.3 Hubungan Antar Variabel.....   | 16      |
| 2.3.1 Hubungan Perputaran Kas, Perputaran Piutang dan<br>Perputaran Persediaan terhadap <i>Return on Asset</i> ..... | 16      |
| 2.3.2 Hubungan Perputaran Kas terhadap <i>Return on Asset</i> ....   | 17      |
| 2.3.3 Hubungan Perputaran Piutang terhadap <i>Return on Asset</i><br>.....   | 18      |



|  |           |
|--|-----------|
| 2.3.4 Hubungan Perputaran Persediaan terhadap <i>Return on Asset</i> .....   | 18        |
| 2.4 Kerangka Berpikir.....   | 19        |
| 2.5 Hipotesis Penelitian .....   | 20        |
| <b>BAB III METODE PENELITIAN .....</b>   | <b>22</b> |
| 3.1 Rancangan Penelitian.....  | 22        |
| 3.2 Subjek Penelitian/Populasi dan Sampel.....   | 22        |
| 3.3 Definisi Operasional Variabel Penelitian.....  | 23        |
| 3.4 Metode Pengumpulan Data.....   | 24        |
| 3.5 Teknik Analisis Data.....  | 25        |
| 3.5.1 Analisis Regresi Linier Berganda.....  | 28        |
| 3.5.2 Rancangan Pengujian Hipotesis .....  | 29        |
| 3.5.3 Koefisien Determinasi ( $R^2$ ) .....  | 31        |
| <b>BAB IV HASIL PENELITIAN DAN PEMBAHASAN.....</b>   | <b>32</b> |
| 4.1 Deskripsi Data.....  | 32        |
| 4.2 Uji Asumsi Klasik.....   | 32        |
| 4.3 Uji Regresi Linear Berganda .....  | 36        |
| 4.4 Hasil Koefisien Determinasi ( $R^2$ ) .....  | 41        |
| 4.5 Pengujian Hipotesis .....  | 41        |
| 4.5.1 Pengaruh Perputaran Kas dan Perputaran Piutang<br>serta Perputaran Persediaan terhadap <i>Return on Asset</i> .. | 41        |
| 4.5.2 Pengaruh Perputaran Kas terhadap <i>Return on Asset</i> ....   | 42        |
| 4.5.3 Pengaruh Perputaran Piutang terhadap <i>Return on Asset</i>  | 43        |
| 4.5.4 Pengaruh Perputaran Persediaan terhadap <i>Return on Asset</i> .....   | 43        |
| 4.6 Pembahasan .....   | 44        |
| 4.7 Implikasi .....  | 46        |
| <b>BAB V PENUTUP .....</b>   | <b>48</b> |
| 5.1 Rangkuman .....  | 48        |
| 5.2 Simpulan .....   | 50        |

|                      |    |
|----------------------|----|
| 5.3 Saran .....      | 52 |
| DAFTAR RUJUKAN ..... | 53 |
| LAMPIRAN.....        | 55 |



## DAFTAR TABEL

| Tabel     |   | Halaman |
|-----------|---|---------|
| Tabel 1.1 | Data rata-rata <i>return on asset</i> sektor industri dasar dan kimia .....   | 2       |
| Tabel 1.2 | Data Perputaran Kas, Perputaran Piutang, Perputaran Persediaan dan Profitabilitas (ROA) pada Perusahaan Sub Sektor Plastik dan Kemasan yang Terdaftar di Bursa Efek Indonesia periode 2016-2018 ..... | 4       |
| Tabel 2.1 | Hasil Penelitian Terdahulu .....  | 15      |
| Tabel 3.1 | Daftar Perusahaan Sub Sektor Plastik dan Kemasan yang terdaftar di Bursa Efek Indonesia .....   | 23      |
| Tabel 3.2 | Definisi Variabel Penelitian .....  | 24      |
| Tabel 3.3 | Operasional Variabel .....  | 24      |
| Tabel 4.1 | Hasil Uji Multikolinearitas .....   | 35      |
| Tabel 4.2 | Ringkasan Hasil Output SPSS Analisis Regresi Linear Berganda Pengaruh Perputaran Kas dan Perputaran Piutang serta Perputaran Persediaan terhadap <i>Return on Asset</i> .....                         | 36      |

## DAFTAR GAMBAR

| Gambar   | Halaman |
|--|---------|
| Gambar 2.1 Paradigma Penelitian Pengaruh Perputaran Kas dan Perputaran Piutang serta Perputaran Persediaan terhadap <i>Return on Asset</i> ..... | 20      |
| Gambar 4.1 Grafik <i>Normal P-P Plot of Regression Standardized Residual</i> .....   | 33      |
| Gambar 4.2 Kurva Interval Autokorelasi .....   | 34      |
| Gambar 4.3 Grafik <i>Scatterplot</i> .....   | 36      |
| Gambar 4.4 Struktur Hubungan Pengaruh Perputaran Kas dan Perputaran Piutang serta Perputaran Persediaan terhadap <i>Return on Asset</i> .....    | 38      |



## DAFTAR LAMPIRAN

| Lampiran  | Halaman |
|---|---------|
| Lampiran 01 Daftar Perusahaan Sub Sektor Plastik dan Kemasan yang menjadi sampel penelitian .....   | 55      |
| Lampiran 02 Data Perputaran Kas pada Perusahaan Sub Sektor Plastik dan Kemasan yang Terdaftar di Bursa Efek Indonesia periode 2016-2018 .....         | 56      |
| Lampiran 03 Data Perputaran Piutang pada Perusahaan Sub Sektor Plastik dan Kemasan yang Terdaftar di Bursa Efek Indonesia periode 2016-2018 .....     | 57      |
| Lampiran 04 Data Perputaran Persediaan pada Perusahaan Sub Sektor Plastik dan Kemasan yang Terdaftar di Bursa Efek Indonesia periode 2016-2018.....   | 58      |
| Lampiran 05 Data <i>Return on Asset</i> pada Perusahaan Sub Sektor Plastik dan Kemasan yang Terdaftar di Bursa Efek Indonesia periode 2016-2018 ..... | 59      |
| Lampiran 06 Hasil <i>Output SPSS 22.0 for Windows Uji Asumsi Klasik</i> .....   | 60      |
| Lampiran 07 Hasil <i>Output SPSS 22.0 for Windows Uji Regresi Linier Berganda</i> .....   | 62      |