



# LAMPIRAN

## Lampiran 01 Tabulasi Data

### Pengaruh Pertumbuhan Kredit, Kecukupan Modal, dan Jumlah Nasabah Terhadap Profitabilitas Pada Lembaga Perkreditan Desa (LPD) Se-Kecamatan Kerambitan Kabupaten Tabanan

Nama LPD	Tahun	Profitabilitas (Y)	Pertumbuhan Kredit (X1)	Kecukupan Modal (X2)	Jumlah Nasabah (X3)
Bale Agung Kerambitan	2018	0,03	-0,15	0,16	-0,034
	2019	0,03	0,17	0,05	0,036
	2020	0,02	0,9	0,22	0,043
Batuaji	2018	0,04	0,1	0,6	-0,04
	2019	0,04	0,10	0,12	0,41
	2020	0,02	0,02	0,7	0,030
Batuaji Kawan	2018	0,01	-0,2	0,16	-0,04
	2019	0,02	0,24	0,15	0,42
	2020	0,01	-0,11	0,17	-0,008
Dukuh Belong	2018	0,03	-0,24	0,48	-0,018
	2019	0,04	0,33	0,14	0,018
	2020	0,02	0,06	0,45	0,002
Kelating	2018	0,06	-0,15	0,012	0,09
	2019	0,02	0,17	0,009	-0,081
	2020	0,005	0,06	0,07	-0,29
Kesiut Arca	2018	0,2	0,04	0,14	0,044
	2019	0,2	-0,035	0,15	0,047
	2020	0,01	0,0081	0,15	-0,036
Kesiut Tengah	2018	0,02	-0,12	0,16	0,076
	2019	0,02	0,13	0,15	-0,07
	2020	0,02	0,23	0,14	-0,17
Kutuh Kaja	2018	0,02	-0,09	0,013	0,016
	2019	0,02	0,1	0,14	-0,016
	2020	0,02	-0,008	0,13	0,074
Kutuh Kelod	2018	0,07	-0,24	0,11	-0,082
	2019	0,06	0,32	0,08	0,096
	2020	0,04	0,7	0,08	0,027
Lumajang	2018	0,06	0,05	0,6	0,04
	2019	0,05	-0,05	0,15	0,008
	2020	0,03	0,22	0,79	0,006
Mandung	2018	0,02	-0,06	0,45	1,3
	2019	0,02	0,07	0,14	-0,44
	2020	0,9	-0,05	1,02	0,96
Meliling	2018	0,02	-0,082	0,37	-0,027
	2019	0,02	0,09	0,066	0,028
	2020	0,007	0,064	0,56	0,028
Pacung	2018	0,02	-0,06	0,24	-0,025
	2019	0,02	0,063	0,22	0,026
	2020	0,02	-0,32	0,18	-0,050

Pelem Gede	2018	0,02	0,06	0,18	-0,5
	2019	0,007	-0,06	0,21	1,25
	2020	0,01	0,055	0,23	-0,48
Penarukan	2018	0,06	-0,1	0,35	-0,04
	2019	0,07	0,005	0,12	0,04
	2020	0,02	0,03	0,65	0,09
Sambian	2018	0,03	-0,084	0,47	0,033
	2019	0,03	0,092	0,10	-0,034
	2020	0,005	0,02	0,65	0,038
Samsam	2018	0,04	-0,14	0,75	-0,011
	2019	0,05	0,16	0,18	0,011
	2020	0,03	0,094	0,87	-0,004
Samsaman	2018	0,05	-0,053	0,50	-0,023
	2019	0,04	0,057	0,12	0,023
	2020	0,04	0,02	0,74	0,012
Sarasidi	2018	0,05	0,055	0,07	-0,072
	2019	0,06	-0,052	0,23	0,08
	2020	0,03	0,014	0,78	-0,076
Selingsing	2018	0,02	-0,044	0,10	-0,027
	2019	0,02	0,047	0,09	0,028
	2020	0,01	0,039	0,10	0,18
Sembung Gede	2018	0,04	-0,18	0,04	0,017
	2019	0,04	0,22	0,09	-0,017
	2020	0,05	0,001	0,50	0,004
Serongga	2018	0,03	-0,21	0,44	-0,044
	2019	0,04	0,26	0,09	0,046
	2020	0,04	0,13	0,55	0,06
Telaga Tunjung	2018	0,1	-0,27	0,17	-0,12
	2019	0,1	0,37	0,16	0,14
	2020	0,1	0,12	0,17	0,20
Tibubiu	2018	0,03	0,033	0,25	1,42
	2019	0,04	0,034	0,07	-0,6
	2020	0,02	0,079	0,33	1,4
Timpag	2018	0,03	-0,008	0,72	-0,021
	2019	0,04	0,008	0,17	0,021
	2020	0,01	0,12	0,85	0,021
Tista	2018	0,03	-0,075	0,33	-0,048
	2019	0,03	0,079	0,074	0,050
	2020	0,03	0,018	0,42	-0,001

## Lampiran 02 Hasil Analisis

### Statistik Deskriptif

Descriptive Statistics					
	N	Minimum	Maximum	Mean	Std. Deviation
Y	78	,01	,90	,0484	,10326
X1	78	-,32	,90	,0412	,18413
X2	78	,01	65,00	1,1152	7,33156
X3	78	-,60	1,42	,0698	,35104
Valid (listwise)	N	78			

### Hasil Output SPSS Uji Asumsi Klasik

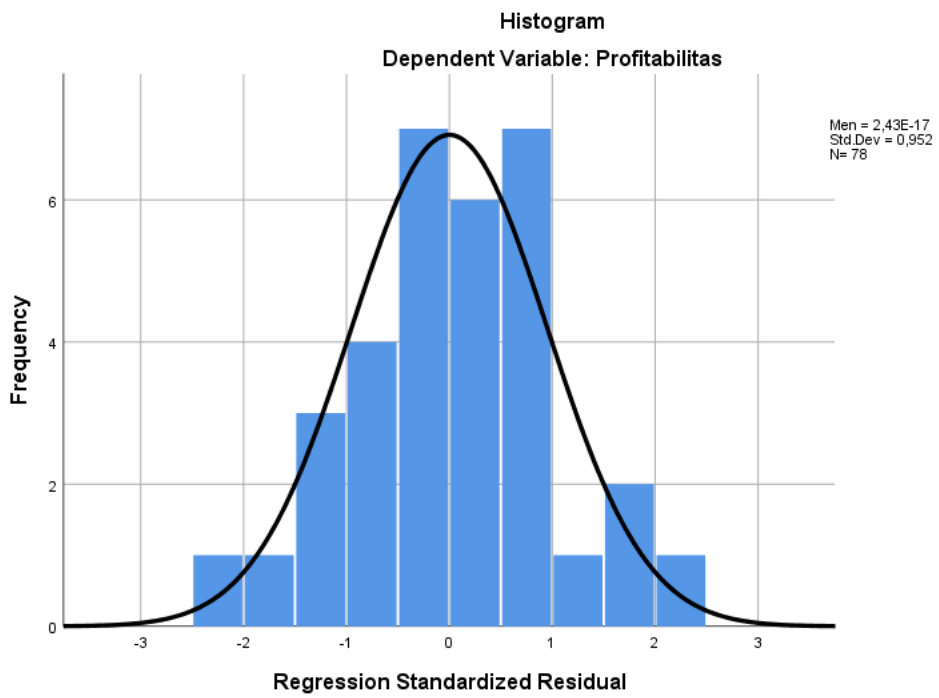
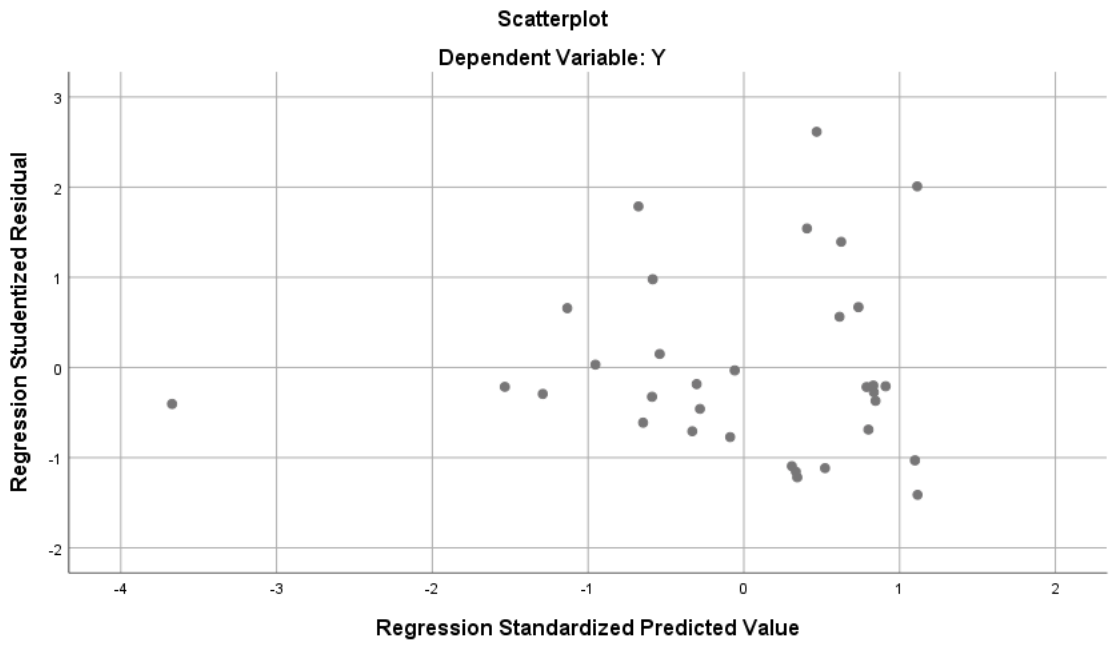
One-Sample Kolmogorov-Smirnov Test			
			Unstandardized Residual
N		78	
Normal Parameters <sup>a,b</sup>	Mean	,0000000	
	Std. Deviation	,28929476	
	Most Extreme Differences	Absolute	,085
		Positive	,085
		Negative	-,081
Test Statistic			,085
Asymp. Sig. (2-tailed)			,200
a. Test distribution is Normal.			
b. Calculated from data.			

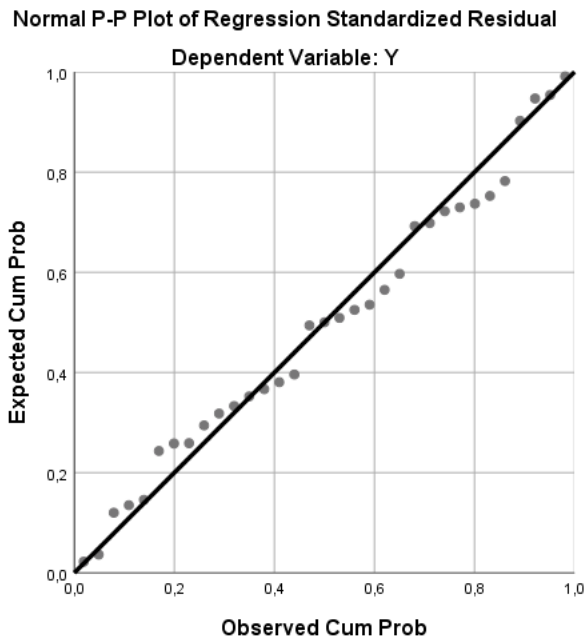
Model Summary					
Model	R	R Square	Adjusted R Square	Std. Error of the Estimate	Durbin-Watson
1	,098 <sup>a</sup>	,010	-,093	,19381	1,816
a. Predictors: (Constant), X1, X2, X3					
b. Dependent Variable: Y					

ANOVA <sup>a</sup>						
Model		Sum of Squares	df	Mean Square	F	Sig.
1	Regression	,010	3	,003	,093	,963 <sup>b</sup>
	Residual	1,089	74	,038		
	Total	1,100	77			
a. Dependent Variable: Y						
b. Predictors: (Constant), X1, X2, X3						

Coefficients <sup>a</sup>						
Model		Unstandardized Coefficients		Standardized Coefficients	t	Sig.
		B	Std. Error	Beta		
1	(Constant)	,211	,116		1,815	,080
	X1	-,006	,060	-,019	-,097	,923
	X2	-,028	,064	-,087	-,444	,660
	X3	,012	,056	,042	,219	,828
a. Dependent Variable: Y						

Coefficients			
Model		Collinearity Statistics	
		Tolerance	VIF
1	X1	,884	1,131
	X2	,892	1,121
	X3	,949	1,054
a. Dependent Variable: Y			





Hasil Output SPSS Uji Hipotesis

Model Summary				
Model	R	R Square	Adjusted R Square	Std. Error of the Estimate
1	,272 <sup>a</sup>	,074	,037	,101354
a. Predictors: (Constant), X1, X2, X3				
b. Dependent Variable: Y				

Coefficients <sup>a</sup>						
Model		Unstandardized Coefficients		Standardized Coefficients	t	Sig.
		B	Std. Error	Beta		
1	(Constant)	,045	,012		3,712	,000
	X1	-,034	,063	-,061	-,545	,587
	X2	-,001	,002	-,038	-,341	,734
	X3	,077	,033	,262	2,344	,022
a. Dependent Variable: Y						

## Lampiran 03 Surat Penelitian

**KEMENTERIAN PENDIDIKAN, KEBUDAYAAN, RISET,  
DAN TEKNOLOGI**  
**UNIVERSITAS PENDIDIKAN GANESHA**  
**FAKULTAS EKONOMI**  
Jalan Udayana No. 11 Singaraja-Bali. Telepon : (0362) 26830  
Email : [feundiksha@gmail.com](mailto:feundiksha@gmail.com) Website : <http://www.fe.undiksha.ac.id/>

---

3 Nopember 2021

Nomor : 2050/UN48.13.1/DL/2021  
Lamp. : -  
Hal : *Pengumpulan Data*

Kepada Yth.  
**di tempat.**

Dengan hormat, yang bertanda tangan dibawah ini Wakil Dekan I Fakultas Ekonomi Universitas Pendidikan Ganesha menerangkan bahwa mahasiswa/i tersebut dibawah ini :

Nama	: Made Gilang Karya Baskara
NIM.	: 1817051244
Fakultas	: Ekonomi
Program Studi	: S1 Akuntansi

bermaksud mengadakan penelitian lapangan untuk menempuh atau menyusun tugas akhir, skripsi dan melengkapi tugas lainnya. Sehubungan dengan hal tersebut, kami mohon ijin agar mahasiswa kami dapat diterima dan diberikan data ditempat yang Bapak / Ibu pimpin.

Demikian surat ini kami buat agar bisa digunakan sebagaimana mestinya. Atas perhatian dan kerjasamanya, kami sampaikan terima kasih.

a.n Dekan,  
Wakil Dekan I  
Fakultas Ekonomi Undiksha,  
  
  
Dr. Dra. Ni Made Suci, M.Si.  
NIP. 196810291993032001



## RIWAYAT HIDUP



Made Gilang Karya Baskara lahir di Tabanan, 25 September 1999. Penulis lahir dari pasangan bapak I Wayan Sukarya dan ibu Ni Nyoman Sutini. Penulis berkebangsaan Indonesia dan beragama Hindu. Saat ini penulis beralamat di Banjar Tegal Temu Kaja, Kecamatan Kerambitan, Kabupaten Tabanan, Provinsi Bali. Penulis menyelesaikan pendidikan sekolah dasar di SDN 2 Tibubiu lulus pada tahun 2012. Kemudian penulis melanjutkan jenjang sekolah menengah pertama di SMPN 1 Kerambitan dan lulus pada tahun 2015. Pada tahun 2018, penulis lulus dari jenjang sekolah menengah pertama di SMAN 2 Tabanan dan melanjutkan studi strata (S1) di Universitas Pendidikan Ganesha pada program studi S1 Akuntansi. Pada semester akhir 2022, penulis telah menyelesaikan skripsi yang berjudul “Pengaruh Pertumbuhan Kredit, Kecukupan Modal, dan Jumlah Nasabah Terhadap Profitabilitas Lembaga Perkreditan Desa (LPD) Se-Kecamatan Kerambitan Kabupaten Tabanan”.