


Lampiran 01 Surat Ijin Penelitian

**KEMENTERIAN PENDIDIKAN, KEBUDAYAAN,
RISET, DAN TEKNOLOGI**
UNIVERSITAS PENDIDIKAN GANESHA
FAKULTAS EKONOMI
Jalan Udayana No. 11 Singaraja-Bali. Telepon (0362) 26830
Email : feundiksha@gmail.com Website : http://www.fe.undiksha.ac.id/

Nomor : 235/UN48.13.1/DL/2022
Lamp. : -
Hal : *Permohonan Data dan Penelitian*

Singaraja, 7 Februari 2022

Kepada Yth. **Kepala Dinas Permodalan dan PTSP Kabupaten Buleleng**
di Tempat

Dengan Hormat,

Wakil Dekan I Fakultas Ekonomi Universitas Pendidikan Ganesha menerangkan bahwa mahasiswa/i tersebut dibawah ini :


Nama	: Ni Cening Putri Eka Ayu
NIM.	: 1817051016
Fakultas	: Ekonomi
Jurusan/Prodi.	: Ekonomi & Akuntansi/Akuntansi Program S1

Bermaksud mengadakan penelitian lapangan untuk menempuh atau menyusun tugas akhir, skripsi dan melengkapi tugas lainnya. Sehubungan dengan hal tersebut, kami mohon ijin agar mahasiswa kami dapat diterima dan diberikan data di tempat yang Bapak/Ibu/Sdr. Pimpin.

Demikian surat ini kami buat agar bisa digunakan sebagaimana mestinya. Atas perhatian dan kerjasamanya, kami sampaikan terima kasih.

a.n Dekan,
Wakil Dekan I,


Dr. Dra. Ni Made Suci, M. Si.
NIP. 196810291993032001





PEMERINTAH KABUPATEN BULELENG
DINAS PENANAMAN MODAL DAN PELAYANAN
TERPADU SATU PINTU

Jalan Ngurah Rai No. 72 Telepon (0362) 22063 - (0362) 27719

Nomor : 503/141/REK/DPMTSP/2022
Lamp : -
Perihal : Rekomendasi

Kepada :
Yth, Kepala Dinas Perdagangan, Perindustrian dan
Koperasi, Usaha Kecil & Menengah Kab. Buleleng

di -
Tempat

I. Dasar :

1. Peraturan Menteri Dalam Negeri RI Nomor : 64 Tahun 2011 tentang Pedoman Penerbitan Rekomendasi Penelitian;
2. Peraturan Menteri Dalam Negeri RI Nomor : 138 Tahun 2017 tentang Penyelenggaraan Pelayanan Terpadu Satu Pintu Daerah
3. Surat dari Wakil Dekan I Fakultas Ekonomi Universitas Pendidikan Ganesha Nomor 429/UN48.13.1/DL/2022 Tanggal 14 Maret 2022 Perihal Pengumpulan Data

II. Setelah mempelajari dan meneliti rencana kegiatan yang diajukan, maka dapat diberikan Rekomendasi Kepada :

Nama : Ni Cening Putri Eka Ayu
Pekerjaan : Mahasiswa
Alamat : Br. Dinas Dangin Pura, Desa Depeha, Kec. Kubutambahan, Kec. Buleleng, Kab. Buleleng
Bidang / Judul : Pengaruh Literasi Keuangan, Penggunaan Informasi Akuntansi dan Pinjaman Modal Terhadap Keberlanjutan UMKM di Kecamatan Buleleng

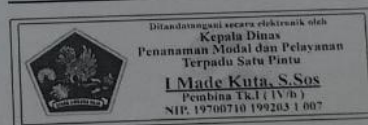
Jumlah Peserta : 1 Orang
Lokasi : Dinas Perdagangan, Perindustrian dan Koperasi, Usaha Kecil & Menengah Kab. Buleleng

Lamanya : 5 Bulan (23 Maret 2022 - 23 Agustus 2022)

III. Dalam melakukan kegiatan agar yang bersangkutan mematuhi ketentuan sebagai berikut :

1. Sebelum mengadakan kegiatan agar melapor kepada Kepala Dinas Penanaman Modal dan PTSP Kabupaten Buleleng atau Pejabat yang Berwenang;
 2. Tidak dibenarkan melakukan kegiatan yang tidak ada kaitannya dengan bidang/ judul dimaksud, apabila melanggar ketentuan akan dicabut ijinnya dan menghentikan segala kegiatannya;
 3. Mentaati segala ketentuan perundang-undangan yang berlaku serta mengindahkan adat istiadat dan budaya setempat;
 4. Apabila masa berlaku Rekomendasi / Ijin ini telah berakhir, sedangkan pelaksanaan kegiatan belum selesai maka perpanjangan Rekomendasi / Ijin agar ditujukan kepada Instansi pemohon;
 5. Menyerahkan 1 (satu) buah hasil kegiatan kepada Pemerintah Kabupaten Buleleng, melalui Kepala Dinas Penanaman Modal dan PTSP Kabupaten Buleleng.
- Demikian Surat Rekomendasi ini dibuat untuk dipergunakan sebagaimana mestinya.

DITETAPKAN : SINGARAJA
PADA TANGGAL : 23 MARET 2022



Tembusan ini disampaikan kepada Yth:

1. Kepala Dinas Penanaman Modal dan PTSP Prov. Bali
2. Kepala Badan Kesbangpol Kabupaten Buleleng
3. Camat Setempat
4. Yang Bersangkutan
5. Arsip



Balai
Sertifikasi
Elektronik

Dokumen ditandatangani secara elektronik menggunakan sertifikat Elektronik yang diterbitkan oleh Balai Sertifikasi Elektronik, Badan Siber Dan Sandi Negara



Lampiran 02. Kuesioner Penelitian

KUESIONER PENELITIAN

Perihal : Permohonan Pengisian Kuesioner

Lampiran : Kuesioner Penelitian

Kepada,

Yth. Bapak/Ibu/Saudara pelaku UMKM di Kecamatan Buleleng

Dengan Hormat,

Dalam rangka penyusunan tugas akhir (skripsi) sebagai mahasiswi Program Strata 1 (S1) Universitas Pendidikan Ganesha, maka dengan ini saya:

Nama : Ni Cening Putri Eka Ayu

NIM : 1817051016

Program Studi/Jurusan : S1 Akuntansi/ Ekonomi dan Akuntansi

Bermaksud melakukan penelitian mengenai **“Pengaruh Literasi Keuangan, Penggunaan Informasi Akuntansi Dan Modal Usaha Terhadap Keberlanjutan UMKM Di Kecamatan Buleleng”**.

Untuk itu saya mohon kesediaan Bapak/Ibu untuk menjadi responden dan menjawab seluruh item pertanyaan atau pernyataan dalam kuesioner ini secara objektif sesuai dengan petunjuk pengisian. Kuesioner ini nantinya akan saya gunakan semata-mata untuk keperluan ilmiah dan kerahasiaan identitas akan tetap terjaga. Atas kerja sama, bantuan, dan kesediaan Bapak/Ibu untuk mengisi dan menjawab semua pertanyaan atau pernyataan dalam kuesioner ini, saya ucapkan terimakasih.

Hormat saya,

Ni Cening Putri Eka Ayu

NIM. 1817051016

A. Identitas Responden

Tanggal Pengisian :

Nama Usaha :

Alamat Usaha :

Jenis Kelamin : () Laki-Laki
: () Perempuan

Pendidikan terakhir :

Umur Usaha : Tahun

Jenis Usaha : () Perdagangan () Aneka Jasa
() Manufaktur

B. Petunjuk Pengisian

Pilihlah salah satu alternatif jawaban untuk setiap pertanyaan berdasarkan pendapat anda dengan membubuhkan tanda (√). Setiap pertanyaan terdiri dari 5 pilihan jawaban :

SS = Sangat setuju,
S = Setuju,
KS = Kurang Setuju,
TS = Tidak Setuju,
STS = Sangat tidak setuju.

C. Pertanyaan

1. Variabel Literasi keuangan

No.	Pertanyaan	STS	TS	KS	S	SS
1.	Pengetahuan keuangan sangat bermanfaat bagi saya dan usaha saya					
2.	Saya memahami pengelolaan keuangan secara efektif					
3.	Saya membuat pembukuan kas keluar masuk per hari					
4.	Saya melakukan penyusunan anggaran belanja per bulan					
5.	Saya berhati-hati mengambil kredit atau hutang					
6.	Saya membuat rencana keuangan masa depan baik untuk usaha maupun pribadi					

7.	Saya dapat mengatur strategi untuk meminimalisir resiko keuangan pada usaha saya					
----	--	--	--	--	--	--

2. Variabel Penggunaan Informasi Keuangan

No.	Pertanyaan	STS	TS	KS	S	SS
1.	Saya mengetahui jumlah penjualan tiap harinya					
2.	Penggunaan informasi akuntansi memudahkan saya mengetahui jumlah pendapatan					
3.	Penggunaan informasi akuntansi membuat saya mengetahui anggaran yang dikeluarkan untuk belanja					
4.	Penggunaan informasi akuntansi membuat saya mengetahui anggaran untuk merencanakan pengembangan usaha					

3. Variabel Modal Usaha

No.	Pertanyaan	STS	TS	KS	S	SS
1.	Saya membuka usaha dari uang yang telah saya tabung					
2.	Saya memiliki modal untuk membuka usaha dari modal pinjaman					
3.	Saya harus memiliki modal untuk memajukan usaha					
4.	Besar kecil modal dapat menentukan keberlanjutan usaha					
5.	Usaha saya semakin meningkat karena adanya tambahan modal dari kredit/pembiayaan dari bank					
6.	Usaha yang dijalankan tidak dapat berkembang karena adanya hambatan sumber modal.					

4. Variabel Keberlanjutan UMKM

No.	Pertanyaan	STS	TS	KS	S	SS
1.	Saya merasa usaha ini mengalami peningkatan penjualan setiap bulannya					
2.	Saya merasa jumlah konsumen setiap bulannya cenderung meningkat					

3.	Saya merasa modal untuk mengembangkan usaha selama ini mengalami peningkatan					
4.	Saya merasa jumlah produksi semakin meningkat					
5.	Saya merasa keuntungan setiap bulan cenderung meningkat					
6.	Saya merasa ada peningkatan keuntungan setelah mendapatkan modal pinjaman					
7.	Saya merasa keuntungan yang saya dapatkan sudah mencukupi kebutuhan serta dapat digunakan untuk keberlanjutan usaha					



Lampiran 03. Data Responden

PENGUMPULAN DATA

NO.	NAMA USAHA	ALAMAT	PARAF
1	SASZIA MART	Jln. samratulangi Pamarukan	<i>[Signature]</i>
2	Toko Sariakidi	Jln. Seha budi pamarukan	<i>[Signature]</i>
3	Src Mart	Banyuning	<i>[Signature]</i>
4	Jcys shop	Banyuning	<i>[Signature]</i>
5	Min Jaya	Singaraja	<i>[Signature]</i>
6	MA Fashion import	& Jl. Udayana	<i>[Signature]</i>
7	Toko Sakura	Banyuwari	<i>[Signature]</i>
8	Narung Jaya	Jln Laksamana, Bakti Seraga	<i>[Signature]</i>
9	Lelapan Laksamana	Jln. Laksamana Bakti Seraga	<i>[Signature]</i>
10	COCOSHOP	SINBARAJA	<i>[Signature]</i>
11	Teeshoppers	SR.	<i>[Signature]</i>
12	ST sari tegal	Banyar tegal	<i>[Signature]</i>
13	Flickers	Banyar tegal	<i>[Signature]</i>
14	Redia shop	Banyar Tegul	<i>[Signature]</i>
15	Aktiva collection	Bakti seraga	<i>[Signature]</i>
16	KB. KIDS.	BAKTI SERAGA.	<i>[Signature]</i>
17	M fashion shop	Bakti Seraga	<i>[Signature]</i>
18	D.Nanta fashion	Bakti Seraga	<i>[Signature]</i>
19	Din'z Handmade	Jln. Srikandi, Sambangan Bakti Seraga	<i>[Signature]</i>
20	Cahaya Melati	Bakti Seraga	<i>[Signature]</i>
21	Vincant Kids	Jln. Gajah mada	<i>[Signature]</i>
22	Febbyshop	Singaraja	<i>[Signature]</i>
23	Toko Kebaya Santi	Jln. Srikandi, Sambangan.	<i>[Signature]</i>

PENGUMPULAN DATA

NO.	NAMA USAHA	ALAMAT	PARAF
24.	Toko Wista	Jl. Srikandi, Baktiseraga	[Signature]
25.	Aira Mart	Jln. Srikandi, Baktiseraga	[Signature]
26.	Terang Abadi	Singaraja	[Signature]
27.	Abi Mart	Banyuning	[Signature]
28.	Ayana florist	Jln. Gajah Mada	[Signature]
29.	Warung MA	Singaraja	[Signature]
30.	Yulia Bakery	Jln. Ayani, Singaraja	[Signature]
31.	Pusat Termurah	Singaraja	[Signature]
32.	Fortuna Beauty	Sgr	[Signature]
33.	Qnt astro	Singaraja	[Signature]
34.	Argos Store	Singaraja	[Signature]
35.	Dante cafe	Jalan udayana	[Signature]
36.	Risshop	Jalan Udayana	[Signature]
37.	Matahari Kebaya	Jln. Ngurah rai	[Signature]
38.	Box outlet singaraja	Jln. ahmadyani	[Signature]
39.	Zero Store	Jalan Ahmad Yani Baktiseraga	[Signature]
40.	Tahta Store	Penarukan	[Signature]
41.	Lucky Land	Singaraja	[Signature]
42.	Naraya fashion	Jln. Srikandi	[Signature]
43.	Sunrise outlet	Singaraja	[Signature]
44.	Warung retro	Singaraja	[Signature]
45.	Republik wanita	Singaraja	[Signature]
46.	Roti 60	Singaraja	[Signature]

PENGUMPULAN DATA

NO.	NAMA USAHA	ALAMAT	PARAF
47	Rama mart	Jln. Sriicandi	[Signature]
48	Aneka Baked	Singaraja	[Signature]
49	Warung 91	Singaraja	[Signature]
50	Dapoer Hoki	Jln. Udayana	[Signature]
51	Quick Pizza Delivery	Jln. Pahlawan	[Signature]
52	Bali florist	Banyuwangi	[Signature]
53	Starbean Coffe	Singaraja	[Signature]
54	Mom kitchen Sgr.	Singaraja	[Signature]
55	KEDAI ACM	SINGARAJA	[Signature]
56	Karangking Singaraja	Jln Udayana	[Signature]
57	Prelovedfri.co	singaraja	[Signature]
58	Cece beautyshop	singaraja	[Signature]
59	Umah kelpat	Jln. Sudirman	[Signature]
60	foko tridewi	Singaraja	[Signature]
61	[Crossed out]		[Signature]
62	Salon Sandia	Jalan Laksamana	[Signature]
62	Oni florist	Singaraja	[Signature]
63	Yappa Bali	Singaraja	[Signature]
64	Batik Sibembang	Singaraja	[Signature]
65	The jersey	Singaraja	[Signature]
66	Rust Store Bali	Singaraja	[Signature]
67	UD. MADU MERTA	BANYUWANGI	[Signature]
68	Warung Bera	Singaraja	[Signature]

Lampiran 04. Dokumentasi



Observasi awal ke Dinas Perdagangan, Perindustrian, Koperasi dan UKM

Kabupaten Buleleng



Lampiran 05. Tabulasi Data Penelitian

1. Variabel Literasi Keuangan (X₁)

No.	X1.1	X1.2	X1.3	X1.4	X1.5	X1.6	X1.7	Total X1
1	4	5	5	5	5	5	4	33
2	5	5	4	4	5	4	4	31
3	5	5	5	5	5	5	5	35
4	4	5	5	5	4	5	4	32
5	3	3	3	3	3	4	3	22
6	4	4	4	4	5	4	4	29
7	5	5	5	5	5	5	5	35
8	4	4	4	4	3	3	3	25
9	4	4	4	5	4	4	5	30
10	4	4	4	4	4	5	4	29
11	5	5	5	5	4	5	4	33
12	5	5	5	5	5	5	5	35
13	3	2	2	3	3	3	3	19
14	5	5	4	5	5	5	5	34
15	4	5	4	5	5	5	5	33
16	5	5	5	5	5	5	5	35
17	4	5	4	4	4	4	4	29
18	5	5	4	4	5	4	4	31
19	5	5	5	5	5	5	4	34
20	3	2	3	3	4	4	4	23
21	4	4	4	4	5	5	5	31
22	5	5	5	4	5	4	5	33
23	3	2	2	3	4	4	4	22
24	4	4	5	4	5	4	4	30
25	4	5	4	4	4	5	4	30
26	5	5	5	4	5	4	4	32
27	4	4	4	4	5	4	4	29
28	4	4	4	5	5	5	4	31
29	4	5	4	4	4	4	4	29
30	3	3	3	3	3	3	4	22
31	4	3	3	3	4	4	4	25
32	4	5	4	5	4	5	4	31
33	4	3	4	3	4	3	4	25
34	3	3	3	3	3	3	3	21
35	4	5	4	4	4	4	5	30
36	3	4	3	3	4	4	4	25
37	5	5	5	5	5	5	4	34
38	4	5	4	5	4	5	4	31

No.	X1.1	X1.2	X1.3	X1.4	X1.5	X1.6	X1.7	Total X1
39	5	5	5	5	5	5	5	35
40	3	3	3	3	4	3	3	22
41	5	5	5	5	5	5	5	35
42	4	5	4	4	5	5	4	31
43	5	5	5	5	5	5	5	35
44	3	3	3	3	4	3	4	23
45	4	4	4	4	4	4	4	28
46	5	5	5	5	5	5	5	35
47	4	5	4	4	5	4	4	30
48	5	5	5	5	5	5	5	35
49	4	4	4	4	3	4	3	26
50	4	4	3	4	4	4	4	27
51	4	5	4	4	4	4	3	28
52	4	4	4	4	4	5	4	29
53	3	4	3	3	3	3	4	23
54	5	5	5	5	5	5	5	35
55	4	4	4	4	4	5	4	29
56	4	5	4	4	4	4	4	29
57	5	4	5	4	5	5	4	32
58	4	4	4	4	4	4	4	28
59	4	5	4	4	4	5	4	30
60	2	3	3	3	3	3	3	20
61	3	4	3	3	4	4	4	25
62	3	4	3	3	4	3	3	23
63	4	5	4	5	5	4	5	32
64	4	4	4	5	5	4	4	30
65	5	5	5	5	5	5	5	35
66	4	5	4	5	5	5	5	33
67	4	5	5	5	5	5	5	34
68	4	5	4	4	5	4	4	30

2. Variabel Penggunaan Informasi Akuntansi (X₂)

No.	X2.1	X2.2	X2.3	X2.4	Total X2
1	5	5	5	5	20
2	4	3	3	3	13
3	5	5	4	5	19
4	5	5	5	4	19
5	4	4	4	3	15
6	5	4	4	4	17
7	5	5	5	5	20
8	4	2	3	4	13
9	5	4	5	5	19
10	5	4	4	4	17
11	5	4	5	4	18
12	5	5	5	5	20
13	4	2	3	3	12
14	5	5	5	5	20
15	5	5	5	5	20
16	5	4	4	5	18
17	5	4	5	4	18
18	5	5	5	5	20
19	5	4	4	4	17
20	4	4	3	3	14
21	5	5	4	4	18
22	4	5	4	5	18
23	5	4	4	4	17
24	5	5	5	4	19
25	4	4	4	4	16
26	5	5	5	4	19
27	5	4	4	4	17
28	4	5	4	5	18
29	4	4	4	4	16
30	4	4	4	4	16
31	4	3	3	3	13
32	5	4	5	5	19
33	5	4	3	3	15
34	4	3	3	4	14
35	4	4	5	4	17
36	4	4	4	4	16
37	5	5	5	5	20
38	5	5	4	4	18
39	5	5	5	5	20
40	4	4	4	4	16

No.	X2.1	X2.2	X2.3	X2.4	Total X2
41	5	5	5	4	19
42	5	4	4	4	17
43	5	4	5	5	19
44	4	3	3	3	13
45	4	4	4	4	16
46	5	5	5	5	20
47	4	4	4	4	16
48	5	5	5	5	20
49	4	4	4	4	16
50	5	4	4	5	18
51	3	4	4	4	15
52	5	4	5	5	19
53	4	4	4	4	16
54	5	5	5	5	20
55	5	4	4	4	17
56	4	4	4	4	16
57	5	5	4	4	18
58	4	5	4	4	17
59	4	4	4	4	16
60	3	3	3	3	12
61	4	4	3	3	14
62	4	3	2	2	11
63	4	4	4	4	16
64	4	4	5	5	18
65	5	5	5	5	20
66	5	5	5	5	20
67	5	5	5	5	20
68	5	5	5	5	20

3. Variabel Modal Usaha (X3)

No.	X3.1	X3.2	X3.3	X3.4	X3.5	X3.6	Total X3
1	5	5	5	5	5	5	30
2	4	4	4	4	4	4	24
3	5	5	5	5	5	5	30
4	5	5	5	4	5	5	29
5	3	4	3	3	4	5	22
6	4	3	4	5	4	4	24
7	4	3	5	5	4	5	26
8	3	3	3	3	3	3	18
9	5	5	5	5	5	5	30
10	5	4	5	5	4	5	28
11	5	5	5	5	5	5	30
12	5	5	4	5	3	4	26
13	3	5	5	4	4	4	25
14	5	4	5	4	4	4	26
15	5	5	5	5	5	5	30
16	4	4	5	5	4	5	27
17	5	5	5	5	5	5	30
18	5	5	5	5	5	5	30
19	5	3	4	5	4	5	26
20	4	3	3	3	5	3	21
21	4	5	4	4	4	5	26
22	5	4	5	5	4	4	27
23	5	5	5	5	5	5	30
24	4	4	4	4	5	5	26
25	4	4	4	4	4	4	24
26	5	4	3	4	5	4	25
27	4	3	5	4	3	3	22
28	5	4	5	4	5	4	27
29	4	4	4	4	4	4	24
30	4	4	5	5	4	5	27
31	4	4	3	3	4	4	22
32	5	4	4	4	5	5	27
33	4	3	5	4	3	3	22
34	3	3	3	3	3	3	18
35	4	4	4	4	4	4	24
36	4	4	4	4	4	4	24
37	5	5	5	5	5	5	30
38	4	5	5	4	4	5	27
39	4	5	5	5	5	4	28
40	4	4	5	4	4	4	25

No.	Y.1	Y.2	Y.3	Y.4	Y.5	Y.6	Y.7	Total Y
41	4	5	5	5	5	4	4	32
42	5	5	5	4	5	4	5	33
43	4	5	5	5	5	4	4	32
44	3	3	4	4	3	3	4	24
45	4	4	4	4	3	3	4	26
46	4	5	5	5	5	5	5	34
47	4	4	5	4	4	4	4	29
48	5	5	5	5	5	5	5	35
49	4	4	4	3	4	3	4	26
50	4	5	5	4	4	5	5	32
51	4	4	4	4	5	4	5	30
52	5	5	5	4	4	5	5	33
53	4	4	4	4	4	4	4	28
54	5	5	5	5	5	5	5	35
55	4	4	4	4	5	4	5	30
56	5	5	4	5	4	5	5	33
57	4	4	5	5	4	4	5	31
58	4	4	4	4	5	5	4	30
59	5	5	5	5	4	4	5	33
60	4	4	4	3	3	4	4	26
61	4	5	4	4	4	5	4	30
62	4	3	4	4	4	3	4	26
63	4	4	5	4	5	3	5	30
64	4	4	4	4	5	5	5	31
65	5	5	5	5	5	5	5	35
66	4	4	5	5	4	5	5	32
67	5	5	5	5	5	5	5	35
68	5	5	5	5	4	4	5	33

Lampiran 06. Hasil Uji SPSS

1) Hasil Uji Validitas dan Uji Reliabelitas

1. Variabel Literasi Keuangan (X₁)

Correlations									
		X1. 1	X1. 2	X1. 3	X1. 4	X1. 5	X1.6	X1.7	Total_ X1
X1. 1	Pearson Correlation	1	.71 7**	.84 8**	.75 1**	.70 8**	.662 **	.612 **	.890**
	Sig. (2-tailed)		.00 0	.00 0	.00 0	.00 0	.000	.000	.000
	N	68	68	68	68	68	68	68	68
X1. 2	Pearson Correlation	.71 7**	1	.76 4**	.75 7**	.59 5**	.628 **	.527 **	.849**
	Sig. (2-tailed)	.00 0		.00 0	.00 0	.00 0	.000	.000	.000
	N	68	68	68	68	68	68	68	68
X1. 3	Pearson Correlation	.84 8**	.76 4**	1	.79 9**	.67 3**	.679 **	.574 **	.901**
	Sig. (2-tailed)	.00 0	.00 0		.00 0	.00 0	.000	.000	.000
	N	68	68	68	68	68	68	68	68
X1. 4	Pearson Correlation	.75 1**	.75 7**	.79 9**	1	.65 0**	.777 **	.649 **	.906**
	Sig. (2-tailed)	.00 0	.00 0	.00 0		.00 0	.000	.000	.000
	N	68	68	68	68	68	68	68	68
X1. 5	Pearson Correlation	.70 8**	.59 5**	.67 3**	.65 0**	1	.612 **	.678 **	.817**
	Sig. (2-tailed)	.00 0	.00 0	.00 0	.00 0		.000	.000	.000
	N	68	68	68	68	68	68	68	68
X1. 6	Pearson Correlation	.66 2**	.62 8**	.67 9**	.77 7**	.61 2**	1	.607 **	.831**
	Sig. (2-tailed)	.00 0	.00 0	.00 0	.00 0	.00 0		.000	.000

	N	68	68	68	68	68	68	68	68
X1. 7	Pearson	.61	.52	.57	.64	.67	.607	1	.765**
	Correlation	2**	7**	4**	9**	8**	**		
	Sig. (2-tailed)	.00	.00	.00	.00	.00	.000		.000
	N	68	68	68	68	68	68	68	68
Tot al_ X1	Pearson	.89	.84	.90	.90	.81	.831	.765	1
	Correlation	0**	9**	1**	6**	7**	**	**	
	Sig. (2-tailed)	.00	.00	.00	.00	.00	.000	.000	
	N	68	68	68	68	68	68	68	68

** . Correlation is significant at the 0.01 level (2-tailed).

Reliability Statistics	
Cronbach's Alpha	N of Items
.936	7

2. Variabel Penggunaan Informasi Akuntansi (X₂)

Correlations						
		X2.1	X2.2	X2.3	X2.4	Total_ X2
X2.1	Pearson Correlation	1	.556**	.600**	.531**	.758**
	Sig. (2-tailed)		.000	.000	.000	.000
	N	68	68	68	68	68
X2.2	Pearson Correlation	.556**	1	.716**	.637**	.859**
	Sig. (2-tailed)	.000		.000	.000	.000
	N	68	68	68	68	68
X2.3	Pearson Correlation	.600**	.716**	1	.795**	.919**
	Sig. (2-tailed)	.000	.000		.000	.000
	N	68	68	68	68	68
X2.4	Pearson Correlation	.531**	.637**	.795**	1	.876**
	Sig. (2-tailed)	.000	.000	.000		.000
	N	68	68	68	68	68
Total_ X2	Pearson Correlation	.758**	.859**	.919**	.876**	1
	Sig. (2-tailed)	.000	.000	.000	.000	
	N	68	68	68	68	68

** . Correlation is significant at the 0.01 level (2-tailed).

Reliability Statistics	
Cronbach's Alpha	N of Items
.876	4

3. Variabel Modal Usaha (X₃)

		Correlations						
		X3.1	X3.2	X3.3	X3.4	X3.5	X3.6	Total_X3
X3.1	Pearson Correlation	1	.459**	.502**	.558**	.594**	.484**	.768**
	Sig. (2-tailed)		.000	.000	.000	.000	.000	.000
	N	68	68	68	68	68	68	68
X3.2	Pearson Correlation	.459**	1	.489**	.458**	.624**	.634**	.811**
	Sig. (2-tailed)	.000		.000	.000	.000	.000	.000
	N	68	68	68	68	68	68	68
X3.3	Pearson Correlation	.502**	.489**	1	.620**	.341**	.454**	.738**
	Sig. (2-tailed)	.000	.000		.000	.004	.000	.000
	N	68	68	68	68	68	68	68
X3.4	Pearson Correlation	.558**	.458**	.620**	1	.321**	.505**	.742**
	Sig. (2-tailed)	.000	.000	.000		.008	.000	.000
	N	68	68	68	68	68	68	68
X3.5	Pearson Correlation	.594**	.624**	.341**	.321**	1	.582**	.756**
	Sig. (2-tailed)	.000	.000	.004	.008		.000	.000
	N	68	68	68	68	68	68	68
X3.6	Pearson Correlation	.484**	.634**	.454**	.505**	.582**	1	.793**
	Sig. (2-tailed)	.000	.000	.000	.000	.000		.000
	N	68	68	68	68	68	68	68
Total_	Pearson	.768	.811	.738	.742	.756	.793	1

X3	Correlation	**	**	**	**	**	**	
	Sig. (2-tailed)	.000	.000	.000	.000	.000	.000	
	N	68	68	68	68	68	68	68

** . Correlation is significant at the 0.01 level (2-tailed).

Reliability Statistics	
Cronbach's Alpha	N of Items
.860	6

4. Variabel Keberlanjutan UMKM (Y)

		Correlations							
		Y.1	Y.2	Y.3	Y.4	Y.5	Y.6	Y.7	Total _Y
Y.1	Pearson Correlation	1	.57 3**	.56 2**	.50 8**	.34 1**	.48 2**	.29 6*	.723**
	Sig. (2-tailed)		.00 0	.00 0	.00 0	.00 4	.00 0	.01 4	.000
	N	68	68	68	68	68	68	68	68
Y.2	Pearson Correlation	.57 3**	1	.59 3**	.58 2**	.47 4**	.49 6**	.40 4**	.800**
	Sig. (2-tailed)	.00 0		.00 0	.00 0	.00 0	.00 0	.00 1	.000
	N	68	68	68	68	68	68	68	68
Y.3	Pearson Correlation	.56 2**	.59 3**	1	.68 8**	.48 7**	.48 9**	.39 6**	.816**
	Sig. (2-tailed)	.00 0	.00 0		.00 0	.00 0	.00 0	.00 1	.000
	N	68	68	68	68	68	68	68	68
Y.4	Pearson Correlation	.50 8**	.58 2**	.68 8**	1	.42 0**	.47 1**	.40 6**	.796**
	Sig. (2-tailed)	.00 0	.00 0	.00 0		.00 0	.00 0	.00 1	.000
	N	68	68	68	68	68	68	68	68
Y.5	Pearson	.34	.47	.48	.42	1	.41	.47	.697**

	Correlation	1**	4**	7**	0**		0**	0**	
	Sig. (2-tailed)	.00	.00	.00	.00		.00	.00	.000
	N	4	0	0	0		1	0	
	N	68	68	68	68	68	68	68	68
Y.6	Pearson Correlation	.48	.49	.48	.47	.41	1	.35	.722**
	Sig. (2-tailed)	.00	.00	.00	.00	.00		.00	.000
	N	0	0	0	0	1		3	
	N	68	68	68	68	68	68	68	68
Y.7	Pearson Correlation	.29	.40	.39	.40	.47	.35	1	.620**
	Sig. (2-tailed)	.01	.00	.00	.00	.00	.00		.000
	N	4	1	1	1	0	3		
	N	68	68	68	68	68	68	68	68
Total_Y	Pearson Correlation	.72	.80	.81	.79	.69	.72	.62	1
	Sig. (2-tailed)	.00	.00	.00	.00	.00	.00	.00	
	N	0	0	0	0	0	0	0	
	N	68	68	68	68	68	68	68	68
**. Correlation is significant at the 0.01 level (2-tailed).									
*. Correlation is significant at the 0.05 level (2-tailed).									

Reliability Statistics

Cronbach's	
Alpha	N of Items
.862	7

2) Hasil Analisis Deskriptif

Descriptive Statistics					
	N	Minimum	Maximum	Mean	Std. Deviation
X1	68	19	35	29.49	4.427
X2	68	11	20	17.21	2.379
X3	68	17	30	25.97	3.153

Y	68	23	35	30.69	3.097
Valid N (listwise)	68				

3) Hasil Uji Asumsi Klasik

1. Hasil Uji Normalitas Data

One-Sample Kolmogorov-Smirnov Test		
		Unstandardized Residual
N		68
Normal Parameters ^{a,b}	Mean	.0000000
	Std. Deviation	1.53816676
Most Extreme Differences	Absolute	.054
	Positive	.054
	Negative	-.048
Test Statistic		.054
Asymp. Sig. (2-tailed)		.200 ^{c,d}
a. Test distribution is Normal.		
b. Calculated from data.		
c. Lilliefors Significance Correction.		
d. This is a lower bound of the true significance.		

2. Hasil Uji Multikolinieritas

Coefficients ^a			
Model		Collinearity Statistics	
		Tolerance	VIF
1	X1	.356	2.810
	X2	.262	3.822
	X3	.502	1.990

a. Dependent Variable: Y

3. Hasil Uji Heteroskedastisitas

Coefficients ^a						
Model		Unstandardized Coefficients		Standardized Coefficients	t	Sig.
		B	Std. Error	Beta		
1	(Constant)	2.474	.907		2.727	.008
	X1	.013	.040	.066	.326	.745
	X2	.043	.086	.118	.499	.619
	X3	-.090	.047	-.328	-1.916	.060

a. Dependent Variable: ABS

4) Hasil Analisis Regresi Ganda

Model Summary				
Model	R	R Square	Adjusted R Square	Std. Error of the Estimate
1	.868 ^a	.753	.742	1.574

a. Predictors: (Constant), X3, X1, X2

ANOVA ^a						
Model		Sum of Squares	Df	Mean Square	F	Sig.
1	Regression	483.996	3	161.332	65.136	.000 ^b
	Residual	158.519	64	2.477		
	Total	642.515	67			

a. Dependent Variable: Y
b. Predictors: (Constant), X3, X1, X2

Coefficients ^a						
Model		Unstandardized Coefficients		Standardized Coefficients	t	Sig.
		B	Std. Error	Beta		
1	(Constant)	8.514	1.666		5.112	.000
	X1	.209	.073	.299	2.876	.005
	X2	.474	.158	.364	2.998	.004
	X3	.302	.086	.308	3.514	.001

a. Dependent Variable: Y

RIWAYAT HIDUP



Ni Cening Putri Eka Ayu lahir di Desa Depeha pada tanggal 09 April 2000. Penulis lahir dari pasangan suami istri, Bapak I Ketut Widiarsa dan Ibu Ni Luh Wideasini. Penulis berkebangsaan Indonesia dan beragama Hindu. Kini penulis beralamat di Banjar Dinas danin Pura, Desa Depeha, Kecamatan Kubutambahan, Kabupaten Buleleng, Provinsi Bali. Penulis menyelesaikan pendidikan Dasar di SD Negeri 3 Depeha dan lulus pada tahun 2012. Setelah itu melanjutkan pendidikan di SMP Negeri 3 Kubutambahan dan lulus pada tahun 2015. Selanjutnya pada tahun 2018 penulis lulus dari SMA Negeri 1 Kubutambahan dan melanjutkan S1 pada Program Studi S1 Akuntansi di Universitas Pendidikan Ganesha. Pada semester akhir tahun 2022 penulis telah menyelesaikan Skripsi yang berjudul **“Pengaruh Literasi Keuangan, Penggunaan Informasi Akuntansi Dan Modal Usaha Terhadap Keberlanjutan UMKM Di Kecamatan Buleleng”**.