

PENGARUH *CURRENT RATIO* DAN *DEBT TO EQUITY RATIO* TERHADAP *RETURN ON ASSET* PADA SUB SEKTOR MAKANAN DAN MINUMAN YANG TERDAFTAR DI BURSA EFEK INDONESIA

SKRIPSI

**Diajukan kepada
Universitas Pendidikan Ganesha
Untuk Memenuhi Salah Satu Persyaratan dalam Menyelesaikan
Program Sarjana Ekonomi**

**Oleh
I Made Arno Wintara
NIM 1617041062**

**PROGRAM STUDI MANAJEMEN
JURUSAN MANAJEMEN
FAKULTAS EKONOMI
UNIVERSITAS PENDIDIKAN GANESHA
SINGARAJA
2020**

SKRIPSI

**DIAJUKAN UNTUK MELENGKAPI TUGAS
DAN MEMENUHI SYARAT-SYARAT UNTUK
MENCAPAI GELAR SARJANA EKONOMI**



Pembimbing I,


Pembimbing II,

Drs. Wayan Cipta, M.M.
NIP. 195912311986031019

Gede Putu Agus Jana Susila, S.E., MBA
NIP. 198208312010121001

Skripsi oleh I Made Arno Wintara ini
telah dipertahankan di depan dewan penguji
pada tanggal 17 Februari 2020

Dewan Penguji,



Drs. Wayan Cipta, M.M.
NIP. 195912311986031019

(Ketua)




Gede Putu Agus Jana Susila, S.E., MBA.
NIP. 198208312010121001

(Anggota)



Ni Luh Wayan Sayang Telagawathi, S.E., M.Si.
NIP. 197611102014042001

(Anggota)



Diterima oleh Panitia Ujian Fakultas Ekonomi
Universitas Pendidikan Ganesha
Guna memenuhi syarat-syarat untuk mencapai gelar Sarjana Ekonomi

Pada


Hari : Senin

Tanggal : 17 Februari 2020

Mengetahui,

Ketua Penguji

Sekretaris Ujian





Dr. Gede Adi Yuniarta, S.E.AK. M.Si
NIP. 197906162002121003

Dr. Dra. Ni Made Suci, M.Si
NIP. 196810291993032001

Mengesahkan

Dekan Fakultas Ekonomi
Universitas Pendidikan Ganesha



Prof. Dr. Nasyan Suharsono, M.Pd.
NIP. 195808071981031003

PERNYATAAN

Dengan ini saya menyatakan bahwa karya tulis yang berjudul “Pengaruh *Current Ratio* dan *Debt to Equity Ratio* terhadap *Return On Asset* pada Sub Sektor Makanan dan Minuman yang Terdaftar di Bursa Efek Indonesia” beserta seluruh isinya adalah benar-benar karya sendiri, dan saya tidak melakukan penjiplakan dan mengutip dengan cara-cara yang tidak sesuai dengan etika yang berlaku dalam masyarakat keilmuan. Atas pernyataan ini, saya siap menanggung resiko/sanksi yang dijatuhkan kepada saya apabila kemudian ditemukan adanya pelanggaran atas etika keilmuan dalam karya saya ini, atau ada klaim terhadap keaslian karya saya ini.

Singaraja, 14 Februari 2020

Yang membuat pernyataan,



I Made Arno Wintara

PRAKATA

Puji syukur penulis panjatkan kehadiran Tuhan Yang Maha Esa/ Ida Sang Hyang Widhi Wasa, karena atas rahmat dan karunia-Nya penulis dapat menyelesaikan sebuah karya tulis berupa skripsi yang berjudul “**Pengaruh *Current Ratio* dan *Debt to Equity Ratio* terhadap *Return On Asset* pada Sub Sektor Makanan dan Minuman yang Terdaftar di Bursa Efek Indonesia**”. Adapun tujuan dari penulisan skripsi ini dimaksudkan untuk memenuhi salah satu persyaratan guna memperoleh gelar Sarjana Ekonomi di Universitas Pendidikan Ganesha di Singaraja.

Skripsi ini dapat terselesaikan berkat bimbingan, arahan serta bantuan dari berbagai pihak. Penulis menyampaikan penghargaan dan ucapan terima kasih kepada yang terhormat:

- (1) Prof. Dr. I Nyoman Jampel, M.Pd., selaku Rektor Universitas Pendidikan Ganesha.
- (2) Prof. Dr. Naswan Suharsono, M.Pd., selaku Dekan Fakultas Ekonomi Universitas Pendidikan Ganesha.
- (3) Dr. I Nengah Suarmanayasa, S.E., M.Si., selaku Ketua Jurusan Manajemen Universitas Pendidikan Ganesha.
- (4) Dr. Ni Made Suci, M.Si., selaku Koordinator Program Studi Manajemen.
- (5) Drs. Wayan Cipta, M.M., selaku Dosen Pembimbing I yang telah bersedia memberikan bimbingan, arahan, masukan, saran dan motivasi yang bermanfaat serta membimbing dengan penuh kesabaran, sehingga skripsi ini dapat terselesaikan.
- (6) Gede Putu Agus Jana Susila, S.E., MBA., selaku Dosen Pembimbing II serta selaku Pembimbing Akademik yang telah bersedia memberikan bimbingan, semangat, dan motivasi yang bermanfaat sehingga skripsi ini dapat terselesaikan.
- (7) Bapak dan Ibu dosen di Jurusan Manajemen yang selalu membimbing, mendidik, memotivasi dan memberikan semangat selama penulis belajar di Jurusan Manajemen.

- (8) Pihak Bursa Efek Indonesia yang telah mempublikasikan data mengenai laporan keuangan perusahaan, sehingga dapat memperlancar penyelesaian skripsi ini.
- (9) Kepada Tata Usaha Fakultas Ekonomi beserta semua staf yang telah membantu penulisan dalam proses penginputan nilai serta memberikan informasi yang berkaitan dengan nilai perkuliahan.
- (10) Kepala Perpustakaan Universitas Pendidikan Ganesha beserta staf yang telah memberikan kemudahan pelayanan peminjaman buku-buku yang dibutuhkan selama penyusunan skripsi ini.
- (11) Kepada Bapak I Made Wiana dan Ibu Ni Made Sandriani tercinta, Kakak I Wayan Ardi Pranata yang memberikan semangat, dan yang tersayang Kadek Mutiara Sari serta keluarga besar yang tiada hentinya selalu memberikan semangat dan dorongan moral dalam menyelesaikan studi dan skripsi ini.
- (12) Sahabat saya Triadi, Wira, Wiguna, Fajar, Aan, Krisna, Gek Tri dan teman-teman kelas VII A Keuangan serta teman-teman Jurusan Manajemen Angkatan 2016 yang turut memberikan motivasi dalam menyelesaikan skripsi ini yang tidak bisa saya sebut satu persatu.
- (13) Teman-teman KKN Desa Babahan, Kecamatan Penebel, Kabupaten Tabanan terima kasih telah menjadi teman sekaligus keluarga selama 1,5 bulan melaksanakan program KKN, terima kasih juga kepada Bapak Dosen Pembimbing KKN yang telah membimbing kami selama KKN serta Kepala Desa, Kepala Dusun dan Masyarakat Desa Babahan yang telah memberikan kesempatan kepada kami untuk melaksanakan program-program KKN serta memberikan kami tempat yang nyaman untuk tinggal selama KKN berlangsung.

Menyadari atas segala keterbatasan kemampuan penulis, bahwa skripsi ini baik bentuk maupun isinya masih jauh dari sempurna, maka dari itu penulis mengharapkan saran dan perbaikan dari para pembaca sebagai bahan masukan bagi penulis di masa yang akan datang. Penulis berharap semoga skripsi ini dapat bermanfaat bagi para pembaca.

Singaraja, 14 Februari 2020

Penulis

DAFTAR ISI

	HALAMAN
PRAKATA	i
ABSTRAK	iii
DAFTAR ISI.....	iv
DAFTAR TABEL.....	vii
DAFTAR GAMBAR	viii
DAFTAR RUMUS	ix
DAFTAR LAMPIRAN.....	x
BAB I PENDAHULUAN	
1.1 Latar Belakang Masalah	1
1.2 Identifikasi Masalah	6
1.3 Pembatasan Masalah.....	7
1.4 Rumusan Masalah	7
1.5 Tujuan Penelitian.....	7
1.6 Manfaat Hasil Penelitian	8
BAB II KAJIAN TEORI	
2.1 Deskripsi Teoretis.....	9
2.1.1 <i>Return On Asset</i> (ROA)	9
2.1.1.1 Pengertian <i>Return On Asset</i>	9
2.1.1.2 Indikator <i>Return On Asset</i>	10
2.1.2 <i>Current Ratio</i> (CR)	10
2.1.2.1 Pengertian <i>Current Ratio</i>	10
2.1.2.2 Indikator <i>Current Ratio</i>	11
2.1.3 <i>Debt to Equity Ratio</i> (DER)	12
2.1.3.1 Pengertian <i>Debt to Equity Ratio</i>	12
2.1.3.2 Indikator <i>Debt to Equity Ratio</i>	12
2.2 Hasil Penelitian yang Relevan.....	13
2.3 Hubungan Antar Variabel.....	15
2.3.1 Hubungan <i>Current Ratio</i> dan <i>Debt to Equity Ratio</i> terhadap <i>Return On Asset</i>	15
2.3.2 Hubungan <i>Current Ratio</i> terhadap <i>Return On Asset</i>	16

2.3.3 Hubungan <i>Debt to Equity Ratio</i> terhadap <i>Return On Asset</i>	16
2.4 Kerangka Berpikir	17
2.5 Hipotesis Penelitian	18
BAB III METODE PENELITIAN	
3.1 Tempat dan Waktu Penelitian	19
3.2 Rancangan Penelitian	19
3.3 Populasi dan Sampel Penelitian.....	19
3.4 .Metode Pengumpulan Data	21
3.4.1 Definisi Operasional Variabel Penelitian.....	21
3.5 Metode dan Teknik Analisis Data	22
3.5.1 Uji Asumsi Klasik.....	22
3.5.2 Regresi Linier Berganda	25
3.5.3 Koefisien Determinasi (R^2).....	25
3.6 Hipotesis Statistik.....	26
3.6.1 Uji F (secara simultan).....	26
3.6.2 Uji t (secara parsial)	26
BAB IV HASIL PENELITIAN DAN PEMBAHASAN	
4.1 Deskripsi Data	28
4.2 Pengujian Asumsi	29
4.2.1 Uji Asumsi Klasik.....	29
4.2.2 Analisis Regresi Linier Berganda	31
4.2.3 Koefisien Determinasi (R^2).....	34
4.3 Pengujian Hipotesis	35
4.3.1 Pengaruh <i>Current Ratio</i> dan <i>Debt to Equity Ratio</i> terhadap <i>Return On Asset</i>	35
4.3.2 Pengaruh <i>Current Ratio</i> terhadap <i>Return On Asset</i>	35
4.3.3 Pengaruh <i>Debt to Equity Ratio</i> terhadap <i>Return On Asset</i>	36
4.4 Pembahasan Hasil Penelitian.....	36
4.4.1 Pengaruh <i>Current Ratio</i> dan <i>Debt to Equity Ratio</i> secara simultan terhadap <i>Return On Asset</i> pada Sub	

Sektor Makanan dan Minuman yang Terdaftar di Bursa Efek Indonesia	36
4.4.2 Pengaruh <i>Current Ratio</i> secara parsial terhadap <i>Return On Asset</i> pada Sub Sektor Makanan dan Minuman yang Terdaftar di Bursa Efek Indonesia	37
4.4.3 Pengaruh <i>Debt to Equity Ratio</i> secara parsial terhadap <i>Return On Asset</i> pada Sub Sektor Makanan dan Minuman yang Terdaftar di Bursa Efek Indonesia	38
4.5 Implikasi	38
BAB V PENUTUP	
5.1 Rangkuman	40
5.2 Simpulan	42
5.3 Saran	42
DAFTAR PUSTAKA	44
LAMPIRAN	46



DAFTAR TABEL

Tabel	Halaman
Tabel 1.1 Data <i>Current Ratio</i> , <i>Debt to Equity Ratio</i> , dan <i>Return On Asset</i>	5
Tabel 2.1 Hasil Penelitian yang Relevan.....	13
Tabel 3.1 Daftar Nama Perusahaan Sub Sektor Makanan dan Minuman yang Terdaftar di Bursa Efek Indonesia Tahun 2017 – 2018	20
Tabel 3.2 Variabel dan Definisi Operasional Variabel Penelitian.....	22
Tabel 4.1 Deskripsi Data	28
Tabel 4.2 Hasil Uji Normalitas.....	29
Tabel 4.3 Hasil Uji Multikolinieritas.....	30
Tabel 4.4 Hasil Uji Autokorelasi.....	31
Tabel 4.5 Ringkasan Hasil <i>Output SPSS</i>	32
Tabel 4.6 Hasil Uji Determinasi (R^2)	34



DAFTAR GAMBAR

Gambar	Halaman
Gambar 1.1 Grafik <i>Return On Asset</i> Sektor Industri Barang Konsumsi	2
Gambar 2.1 Paradigma Penelitian Pengaruh <i>Curent Ratio</i> dan <i>Debt to Equity Ratio</i> terhadap <i>Return On Asset</i> pada Sub Sektor Makanan dan Minuman yang Terdaftar di Bursa Efek Indonesia.....	18
Gambar 4.1 Grafik <i>Scatterplot</i>	30
Gambar 4.2 Struktur Hubungan Pengaruh X_1 dan X_2 Terhadap Y pada Sub Sektor Makanan dan Minuman yang Terdaftar di Bursa Efek Indonesia.....	33



DAFTAR RUMUS

Rumus	Halaman
Rumus 1 Menghitung <i>Return On Asset</i>	10
Rumus 2 Menghitung <i>Current Ratio</i>	11
Rumus 3 Menghitung <i>Debt to Equity Ratio</i>	12
Rumus 4 Persamaan Regresi Untuk Dua Prediktor	25



DAFTAR LAMPIRAN

Lampiran		Halaman
Lampiran 01	Data Keuangan <i>Current Ratio</i> pada Sub Sektor Makanan dan Minuman yang Terdaftar di Bursa Efek Indonesia tahun 2017.....	46
Lampiran 02	Data Keuangan <i>Current Ratio</i> pada Sub Sektor Makanan dan Minuman yang Terdaftar di Bursa Efek Indonesia tahun 2018.....	47
Lampiran 03	Data Keuangan <i>Debt to Equity Ratio</i> pada Sub Sektor Makanan dan Minuman yang Terdaftar di Bursa Efek Indonesia tahun 2017.....	48
Lampiran 04	Data Keuangan <i>Debt to Equity Ratio</i> pada Sub Sektor Makanan dan Minuman yang Terdaftar di Bursa Efek Indonesia tahun 2018.....	49
Lampiran 05	Data Keuangan <i>Return On Asset</i> pada Sub Sektor Makanan dan Minuman yang Terdaftar di Bursa Efek Indonesia tahun 2017.....	50
Lampiran 06	Data Keuangan <i>Return On Asset</i> pada Sub Sektor Makanan dan Minuman yang Terdaftar di Bursa Efek Indonesia tahun 2018.....	51
Lampiran 07	Data Keuangan <i>Current Ratio</i> , <i>Debt to Equity Ratio</i> , dan <i>Return On Asset</i> pada Sub Sektor Makanan dan Minuman yang Terdaftar di Bursa Efek Indonesia tahun 2017-2018.....	52
Lampiran 08	Hasil <i>Output</i> SPSS.....	53