

LAMPIRAN-LAMPIRAN





Lampiran 1 : Kantor BPKPD Kabupaten Buleleng



Lampiran 2 : Dokumentasi Wawancara

Laporan Wawancara Penelitian

Tempat : Badan Pengelolaan Keuangan dan Pendapatan Daerah Kabupaten Buleleng.

Waktu :

Narasumber:

Nama : PUTU AYU MIRA KUKUMA DEWI, SE., MAP

Jabatan : KABID AKUNTANSI DAN PELAPORAN

Umur : 35th

Pendidikan Terakhir : S2

Materi :

Dibawah ini terdapat tabel-tabel hasil perhitungan rasio kinerja keuangan Pemernitah Daerah Kabupaten Buleleng yang bersumber pada Laporan Realisasi Anggaran di BPKPD Kabupaten Buleleng selama periode 2015 hingga 2021 dengan menggunakan indicator penilaian yang sesuai dengan indikator penilaian rasio dari sumbernya.

1. RASIO DESENTRALISASI FISKAL

Rumus : Derajat Desentralisasi Fiskal = $\frac{PAD}{Total\ Pendapatan\ Daerah} \times 100\%$

No.	Periode (Tahun)	Total Pendapatan Daerah	PAD	Persentase	Keterangan
1	2015	Rp1.937.771.344.639,04	Rp293.038.467.018,40	15,12%	Kurang
2	2016	Rp2.066.239.811.642,97	Rp282.113.899.551,44	13,65%	Kurang
3	2017	Rp2.200.113.190.033,97	Rp455.195.426.086,89	20,69%	Cukup
4	2018	Rp2.052.836.000.659,11	Rp335.555.493.392,58	16,35%	Kurang
5	2019	Rp2.288.475.167.042,40	Rp365.596.494.163,38	15,98%	Kurang
6	2020	Rp2.003.219.088.785,89	Rp318.986.891.632,31	15,92%	Kurang
7	2021	Rp2.083.214.717.688,96	Rp391.988.445.424,21	18,82%	Kurang
	Rata-Rata			16,65%	Kurang

Lampiran 3 : Laporan Wawancara Narasumber

1. RASIO KEMANDIRIAN :

$$\text{Rumus: Rasio Kemandirian Keuangan Daerah} = \frac{\text{PAD}}{\text{Pendapatan Transfer}} \times 100 \%$$

No	Periode (Tahun)	Pendapatan Transfer	PAD	Persentase	Pola Hubungan , Kemampuan keuangan
1	2015	Rp1.642.464.815.165,64	Rp293.038.467.018,40	17,84%	Instruktif, rendah sekali
2	2016	Rp1.625.359.894.038,66	Rp282.113.899.551,44	17,36%	Instruktif, rendah sekali
3	2017	Rp1.725.693.033.947,08	Rp455.195.426.086,89	26,38%	Konsultatif, rendah
4	2018	Rp1.623.967.447.866,40	Rp335.555.493.392,58	20,66%	Instruktif, rendah sekali
5	2019	Rp1.829.591.780.269,02	Rp365.596.494.163,38	19,98%	Instruktif, rendah sekali
6	2020	Rp1.573.171.787.153,58	Rp318.986.891.632,31	20,28%	Instruktif, rendah sekali
7	2021	Rp1.574.969.396.000,75	Rp391.988.445.424,21	24,89%	Instruktif, rendah sekali
	Rata-Rata			21,06%	Instruktif, rendah sekali

2. RASIO EFEKTIFITAS PAD:

$$\text{Rumus : Rasio Efektivitas PAD} = \frac{\text{Realisasi PAD}}{\text{Anggaran PAD}} \times 100 \%$$

No.	Periode (Tahun)	Anggaran PAD	Realisasi PAD	Persentase	Keterangan
1	2015	Rp 264.621.031.215,64	Rp293.038.467.018,40	110,74%	Sangat Efektif
2	2016	Rp 315.526.783.349,70	Rp282.113.899.551,44	89,41%	Kurang Efektif
3	2017	Rp 471.984.273.059,55	Rp455.195.426.086,89	96,44%	Cukup Efektif
4	2018	Rp 376.365.727.547,00	Rp335.555.493.392,58	89,16%	Kurang Efektif
5	2019	Rp444.111.759.000,00	Rp365.596.494.163,38	82,32%	Kurang Efektif

No.	Periode (Tahun)	Anggaran PAD	Realisasi PAD	Persentase	Keterangan
6	2020	Rp335.072.650.874,71	Rp318.986.891.632,31	95,20%	Cukup Efektif
7	2021	Rp395.236.169.142,50	Rp391.988.445.424,21	99,18%	Cukup Efektif
	Rata-Rata			94,64%	Cukup Efektif

3. RASIO EFISIENSI KEUANGAN DAERAH:

Rumus: Rasio Efisiensi Keuangan Daerah = $\frac{\text{Realisasi Belanja Daerah}}{\text{Realisasi Pendapatan Daerah}} \times 100$
%

No.	Periode (Tahun)	Total Pendapatan Daerah	Total Belanja dan Transfer Daerah	Persentase	Keterangan
1	2015	Rp1.937.771.344.639,04	Rp1.695.226.353.195,69	87,48%	Cukup Efisien
2	2016	Rp2.066.239.811.642,97	Rp1.969.928.232.689,26	95,34%	Kurang Efisien
3	2017	Rp2.200.113.190.033,97	Rp1.849.954.981.278,27	84,08%	Cukup Efisien
4	2018	Rp2.052.836.000.659,11	Rp1.826.656.534.733,95	88,98%	Cukup Efisien
5	2019	Rp2.288.475.167.042,40	Rp1.998.821.169.885,80	87,34%	Cukup Efisien
6	2020	Rp2.003.219.088.785,89	Rp1.769.754.082.547,40	88,35%	Cukup Efisien
7	2021	Rp2.083.214.717.688,96	Rp2.070.375.555.969,86	99,38%	Kurang Efisien
	Rata-Rata			90,14%	Kurang Efisien

4. RASIO KESERASIAN :

Rumus:

$$\text{Rasio Belanja Operasi} = \frac{\text{Total Belanja Operasi}}{\text{Total Belanja Daerah (terlepas dari belanja lain)}} \times 100 \%$$

Lampiran 3 : Laporan Wawancara Narasumber

$$\text{Rasio Belanja Modal} = \frac{\text{Total Belanja Modal}}{\text{Total Belanja Daerah (terlepas dari belanja lain)}} \times 100\%$$

No.	Periode (Tahun)	Belanja Modal	Belanja operasi
1	2015	Rp1.695.035.541.900,59 / Rp226.320.126.679,28 = 13,35%	Rp1.695.035.541.900,59 / Rp1.468.715.415.221,31 = 86,65%
2	2016	Rp1.968.741.577.640,36 / Rp345.147.886.682,96 = 17,53%	Rp1.968.741.577.640,36 / Rp1.623.593.690.957,40 = 82,47%
3	2017	Rp1.845.137.938.032,27 / Rp295.220.710.245,92 = 16,00%	Rp1.845.137.938.032,27 / Rp1.549.917.227.786,35 = 84,00%
4	2018	Rp1.826.656.534.733,95 / Rp204.310.158.602,32 = 11,18%	Rp1.826.656.534.733,95 / Rp1.622.346.376.131,63 = 88,82%
5	2019	Rp 1.998.815.837.899,00 / Rp274.879.718.610,37 = 13,75%	Rp1.998.815.837.899,80 / Rp1.723.936.119.289,43 = 86,25%
6	2020	Rp 1.723.663.838.925,86 / Rp259.440.204.132,01 = 15,05%	Rp1.723.663.838.925,86 / Rp1.464.223.634.793,85 = 84,95%
7	2021	Rp1.828.215.525.710,86/ Rp202.523.213.564,37 = 11,08%	Rp1.828.215.525.710,86 / Rp1.625.692.312.146,49 = 88,92%

PERTANYAAN :

Berdasarkan tabel diatas dapat dirumuskan beberapa pertanyaan yang dimaksud :

1. Dilihat pada tabel rasio desentralisasi fiskal diatas selama 2015-2021, Mengapa tingkat Desentralisasi daerah masih kurang di Kabupaten Buleleng dan bagaimanakah upaya untuk meningkatkan desentralisasi di Kabupaten Buleleng?

Lampiran 3 : Laporan Wawancara Narasumber

2. Bagaimanakah pencapaian otonomi daerah di Kabupaten Buleleng sebelum dan saat pandemic?
3. Bagaimanakah pemerataan distribusi bantuan sumber-sumber dana kepada kepala daerah di Kabupaten Buleleng untuk membangun sektor yang berpotensi penghasil PAD?
4. Dilihat dari tingkat kemandirian selama 2015-2021 diatas, mengapa tingkat kemandirian keuangan di Kabupaten Buleleng masih tergantung pada Pemerintah Pusat dan bagaimana upaya untuk mengurangi ketergantungan pada Pemerintah Pusat?
5. Bagaimanakah penyusunan anggaran PAD pada BPKPD Kabupaten Buleleng?
6. Dilihat dari tabel perhitungan rasio efektifitas PAD diatas selama 2015-2021, apa penyebab efektifitas PAD tersebut berkurang dan bagaimanakah peran untuk meningkatkan dan mempertahankan realisasi PAD di Kabupaten Buleleng sebelum dan saat pandemi?
7. Dilihat dari tabel perhitungan rasio efisiensi keuangan daerah diatas periode 2015-2021, Apa yang menjadi penyebab labilnya efisiensi keuangan daerah di Kabupaten Buleleng dan bagaimanakah upaya pemerintah Kabupaten Buleleng untuk menekan total belanja daerah tersebut?
8. Dilihat dari perhitungan tabel diatas periode 2015-2021, mengapa belanja operasional masih diprioritaskan ketimbang belanja modal di Kabupaten Buleleng?

Jawaban :

Lampiran 4 : Laporan Realisasi Anggaran T.A 2015

No.	URAIAN	T.A 2015		
		Jumlah Anggaran	Realisasi	%
4,	<u>PENDAPATAN - LRA</u>	1.905.924.725.893,46	1.937.771.344.639,04	101,67
4.1.	PENDAPATAN ASLI DAERAH (PAD) - LRA	264.621.031.215,64	293.038.467.018,40	110,74
4.1.1.	Pendapatan Pajak Daerah - LRA	115.750.984.454,95	110.723.083.169,49	95,66
4.1.2.	Pendapatan Retribusi Daerah - LRA	17.729.137.900,00	19.944.242.025,00	112,49
4.1.3.	Pendapatan Hasil Pengelolaan Kekayaan Daerah yang Dipisahkan - LRA	12.893.136.173,69	12.657.529.373,69	98,17
4.1.4.	Lain-lain PAD Yang Sah - LRA	118.247.772.687,00	149.713.612.450,22	126,61
4.2.	PENDAPATAN TRANSFER - LRA	1.639.303.694.677,82	1.642.464.815.165,64	100,19
4.2.1.	Pendapatan Transfer Pemerintah Pusat-Dana Perimbangan - LRA	993.724.558.933,00	983.333.688.183,00	98,95
4.2.1.01.	Bagi Hasil Pajak - LRA	35.677.658.000,00	25.561.315.150,00	71,65
4.2.1.02.	Bagi Hasil Bukan Pajak/Sumber Daya Alam - LRA	977.791.933,00	703.264.033,00	71,92
4.2.1.03.	Dana Alokasi Umum (DAU) - LRA	868.511.959.000,00	868.511.959.000,00	100,00
4.2.1.04.	Dana Alokasi Khusus (DAK) - LRA	88.557.150.000,00	88.557.150.000,00	100,00
4.2.2.	Pendapatan Transfer Pemerintah Pusat - Lainnya - LRA	424.121.571.000,00	463.880.845.761,47	109,37
4.2.2.01.	Dana Otonomi Khusus - LRA	-	-	-
4.2.2.03.	Dana Penyesuaian - LRA	424.121.571.000,00	463.880.845.761,47	109,37
4.2.3.	Pendapatan Transfer Pemerintah Daerah Lainnya - LRA	220.679.903.244,82	194.472.619.721,17	88,12
4.2.3.01.	Pendapatan Bagi Hasil Pajak - LRA	163.795.819.828,59	139.833.272.430,47	85,37
4.2.3.02.	Pendapatan Bagi hasil Lainnya - LRA	56.884.083.416,23	54.639.347.290,70	96,05
4.2.4.	Bantuan Keuangan - LRA	777.661.500,00	777.661.500,00	100,00
4.3.	LAIN-LAIN PENDAPATAN DAERAH YANG SAH - LRA	2.000.000.000,00	2.268.062.455,00	113,40
4.3.1.	Pendapatan Hibah - LRA	2.000.000.000,00	1.958.000.000,00	97,90
4.3.2.	Dana Darurat - LRA	-	-	-
4.3.3.	Pendapatan Lainnya - LRA	-	310.062.455,00	-

5,	<u>BELANJA</u>	1.815.739.273.409,47	1.695.226.353.195,69	93,36
5.1.	BELANJA OPERASI	1.578.614.721.967,66	1.468.715.415.221,31	93,04
5.1.1.	Belanja Pegawai	1.013.607.359.920,52	920.196.600.844,00	90,78
5.1.2.	Belanja Barang dan Jasa	478.749.143.463,14	470.594.635.567,31	98,30
5.1.3.	Belanja Bunga	-	-	-
5.1.4.	Belanja Subsidi	-	-	-
5.1.5.	Belanja Hibah	80.818.318.584,00	72.754.917.810,00	90,02
5.1.6.	Bantuan Sosial	5.439.900.000,00	5.169.261.000,00	95,02
5.2.	BELANJA MODAL	234.096.232.395,90	226.320.126.679,28	96,68
5.2.1.	Belanja Modal Tanah	2.100.000.000,00	101.285.260,00	4,82
5.2.2.	Belanja Modal Peralatan dan Mesin	42.137.479.075,20	33.235.458.528,58	78,87
5.2.3.	Belanja Modal Gedung dan Bangunan	102.780.025.812,60	97.273.418.344,00	94,64
5.2.4.	Belanja Modal Jalan, Irigasi dan Jaringan	46.513.308.609,10	45.718.008.056,10	98,29
5.2.5.	Belanja Modal Aset Tetap Lainnya	40.565.418.899,00	49.991.956.490,60	123,24
5.3.	BELANJA TAK TERDUGA	3.028.319.045,91	190.811.295,10	6,30
5.3.1.	Belanja Tak Terduga	3.028.319.045,91	190.811.295,10	6,30
6	<u>TRANSFER</u>	170.947.507.151,90	170.770.202.151,92	99,90
6.1.	TRANSFER BAGI HASIL PENDAPATAN	9.880.037.627,90	9.880.037.627,90	100,00
6.1.1.	Transfer Bagi Hasil Pajak Daerah	-	-	-
6.1.2.	Transfer Bagi Hasil Pendapatan Lainnya	-	-	-
6.1.3.	Belanja Transfer Bagi Hasil Pajak Daerah Kepada Pemerintahan Desa	8.577.848.668,37	8.577.848.668,37	100,00
6.1.4.	Belanja Transfer Bagi Hasil Retribusi Daerah Kepada Pemerintah Kabupaten/Kota	-	-	-
6.1.5.	Belanja Transfer Bagi Hasil Retribusi Daerah Kepada Pemerintahan Desa	1.302.188.959,53	1.302.188.959,53	100,00
6.1.6.	Belanja Transfer Bagi Hasil Pendapatan Lainnya	-	-	-
6.2.	TRANSFER BANTUAN KEUANGAN	161.067.469.524,00	160.890.164.524,02	99,89
6.2.1.	Transfer Bantuan Keuangan ke Pemerintah Daerah Lainnya	28.743.591.924,00	28.743.591.924,00	100,00

6.2.2.	Transfer Bantuan Keuangan ke Desa	131.369.322.600,00	131.369.322.600,02	100,00
6.2.3.	Transfer Bantuan Keuangan Lainnya	954.555.000,00	777.250.000,00	81,43
6.2.4.	Transfer Dana Otonomi Khusus	-	-	-
6.Z.	JUMLAH BELANJA DAN TRANSFER	1.986.686.780.561,37	1.865.996.555.347,61	93,93
6.ZZ.	SURPLUS/(DEFISIT)-LRA	(80.762.054.667,91)	71.774.789.291,43	(88,87)
7,	<u>PEMBIAYAAN</u>	80.762.054.667,91	91.254.054.667,91	112,99
7.1.	PENERIMAAN PEMBIAYAAN	93.312.054.667,91	93.312.054.667,91	100,00
7.1.1.	Penggunaan SiLPA	93.312.054.667,91	93.312.054.667,91	100,00
7.1.2.	Pencairan Dana Cadangan	-	-	-
7.1.3.	Hasil Penjualan Kekayaan Daerah yang Dipisahkan	-	-	-
7.1.4.	Pinjaman Dalam Negeri	-	-	-
7.1.5.	Penerimaan Kembali Piutang	-	-	-
7.1.6.	Penerimaan Kembali Investasi Non Permanen Lainnya	-	-	-
7.1.7.	Pinjaman Luar Negeri	-	-	-
7.1.8.	Penerimaan Utang Jangka Panjang Lainnya	-	-	-
7.1.9.	Bank	-	-	-
7.2.	PENGELUARAN PEMBIAYAAN	12.550.000.000,00	2.058.000.000,00	16,40
7.2.1.	Pembentukan Dana Cadangan	-	-	-
7.2.2.	Penyertaan Modal/Investasi Pemerintah Daerah	12.550.000.000,00	2.058.000.000,00	16,40
7.2.3.	Pembayaran Pokok Pinjaman Dalam Negeri	-	-	-
7.2.4.	Pemberian Pinjaman Daerah	-	-	-
7.2.5.	Pengeluaran Investasi Non Permanen Lainnya	-	-	-
7.2.6.	Pembayaran Pokok Pinjaman Luar Negeri	-	-	-
7.2.7.	Pembayaran Utang Jangka Panjang Lainnya	-	-	-
7.2.8.	Bank	-	-	-
7.Z.	PEMBIAYAAN NETTO	80.762.054.667,91	91.254.054.667,91	112,99
7.Z.Z.	SISA LEBIH PEMBIAYAAN ANGGARAN (SILPA)		163.028.843.959,34	

Lampiran 4 : Laporan Realisasi Anggaran T.A 2016

No.	URAIAN	T.A 2016		
		Jumlah Anggaran	Realisasi	%
4,	<u>PENDAPATAN - LRA</u>	2.216.158.179.471,89	2.066.239.811.642,97	93,24
4.1.	PENDAPATAN ASLI DAERAH (PAD) - LRA	315.526.783.349,70	282.113.899.551,44	89,41
4.1.1.	Pendapatan Pajak Daerah - LRA	134.189.665.292,96	102.239.172.922,72	76,19
4.1.2.	Pendapatan Retribusi Daerah - LRA	19.292.474.700,00	15.129.372.042,00	78,42
4.1.3.	Pendapatan Hasil Pengelolaan Kekayaan Daerah yang Dipisahkan - LRA	15.029.631.799,22	15.030.436.696,73	100,01
4.1.4.	Lain-lain PAD Yang Sah - LRA	147.015.011.557,52	149.714.917.889,99	101,84
4.2.	PENDAPATAN TRANSFER - LRA	1.900.631.396.122,19	1.625.359.894.038,66	85,52
4.2.1.	Pendapatan Transfer Pemerintah Pusat-Dana Perimbangan - LRA	1.449.970.563.193,00	1.305.606.678.444,00	90,04
4.2.1.01.	Bagi Hasil Pajak - LRA	31.764.200.193,00	28.568.214.146,00	89,94
4.2.1.02.	Bagi Hasil Bukan Pajak/Sumber Daya Alam - LRA	1.089.194.000,00	452.025.539,00	41,50
4.2.1.03.	Dana Alokasi Umum (DAU) - LRA	982.698.080.000,00	982.698.080.000,00	100,00
4.2.1.04.	Dana Alokasi Khusus (DAK) - LRA	434.419.089.000,00	293.888.358.759,00	67,65
4.2.2.	Pendapatan Transfer Pemerintah Pusat - Lainnya - LRA	210.322.093.000,00	87.620.493.000,00	41,66
4.2.2.01.	Dana Otonomi Khusus - LRA	-	-	-
4.2.2.03.	Dana Penyesuaian - LRA	210.322.093.000,00	87.620.493.000,00	41,66
4.2.3.	Pendapatan Transfer Pemerintah Daerah Lainnya - LRA	205.283.739.929,19	204.521.694.024,66	99,63
4.2.3.01.	Pendapatan Bagi Hasil Pajak - LRA	135.459.435.748,14	134.697.389.843,61	99,44
4.2.3.02.	Pendapatan Bagi hasil Lainnya - LRA	69.824.304.181,05	69.824.304.181,05	100,00
4.2.4.	Bantuan Keuangan - LRA	35.055.000.000,00	27.611.028.570,00	78,76
4.3.	LAIN-LAIN PENDAPATAN DAERAH YANG SAH - LRA	-	158.766.018.052,87	-
4.3.1.	Pendapatan Hibah - LRA	-	158.657.453.052,87	-
4.3.2.	Dana Darurat - LRA	-	-	-
4.3.3.	Pendapatan Lainnya - LRA	-	108.565.000,00	-

5,	<u>BELANJA</u>	2.143.400.803.994,08	1.969.928.232.689,26	91,91
5.1.	BELANJA OPERASI	1.732.763.092.675,22	1.623.593.690.957,40	93,70
5.1.1.	Belanja Pegawai	1.063.950.338.901,40	970.837.662.179,00	91,25
5.1.2.	Belanja Barang dan Jasa	570.235.508.126,82	561.902.653.819,40	98,54
5.1.3.	Belanja Bunga	-	-	-
5.1.4.	Belanja Subsidi	-	-	-
5.1.5.	Belanja Hibah	96.586.230.647,00	89.053.065.859,00	92,20
5.1.6.	Bantuan Sosial	1.991.015.000,00	1.800.309.100,00	90,42
5.2.	BELANJA MODAL	407.652.232.494,70	345.147.886.682,96	84,67
5.2.1.	Belanja Modal Tanah	2.254.851.683,17	2.170.243.132,00	96,25
5.2.2.	Belanja Modal Peralatan dan Mesin	74.347.117.191,12	57.625.484.422,52	77,51
5.2.3.	Belanja Modal Gedung dan Bangunan	133.484.263.452,85	114.916.447.454,00	86,09
5.2.4.	Belanja Modal Jalan, Irigasi dan Jaringan	159.230.025.379,56	125.595.395.165,00	78,88
5.2.5.	Belanja Modal Aset Tetap Lainnya	38.335.974.788,00	44.840.316.509,44	116,97
5.3.	BELANJA TAK TERDUGA	2.985.478.824,16	1.186.655.048,90	39,75
5.3.1.	Belanja Tak Terduga	2.985.478.824,16	1.186.655.048,90	39,75
6	<u>TRANSFER</u>	231.186.219.437,15	230.276.219.437,15	99,61
6.1.	TRANSFER BAGI HASIL PENDAPATAN	15.347.391.380,00	15.347.391.380,00	100,00
6.1.1.	Transfer Bagi Hasil Pajak Daerah	-	-	-
6.1.2.	Transfer Bagi Hasil Pendapatan Lainnya	-	-	-
6.1.3.	Belanja Transfer Bagi Hasil Pajak Daerah Kepada Pemerintahan Desa	13.418.966.600,00	13.418.966.600,00	100,00
6.1.4.	Belanja Transfer Bagi Hasil Retribusi Daerah Kepada Pemerintah Kabupaten/Kota	-	-	-
6.1.5.	Belanja Transfer Bagi Hasil Retribusi Daerah Kepada Pemerintahan Desa	1.928.424.780,00	1.928.424.780,00	100,00
6.1.6.	Belanja Transfer Bagi Hasil Pendapatan Lainnya	-	-	-
6.2.	TRANSFER BANTUAN KEUANGAN	215.838.828.057,15	214.928.828.057,15	99,58
6.2.1.	Transfer Bantuan Keuangan ke Pemerintah Daerah Lainnya	14.923.384.557,15	14.923.384.557,15	100,00

6.2.2.	Transfer Bantuan Keuangan ke Desa	199.783.653.500,00	198.873.653.500,00	99,54
6.2.3.	Transfer Bantuan Keuangan Lainnya	1.131.790.000,00	1.131.790.000,00	100,00
6.2.4.	Transfer Dana Otonomi Khusus	-	-	-
6.Z.	JUMLAH BELANJA DAN TRANSFER	2.374.587.023.431,23	2.200.204.452.126,41	92,66
6.ZZ.	SURPLUS/(DEFISIT)-LRA	(158.428.843.959,34)	-133.964.640.483,44	84,56
7,	<u>PEMBIAYAAN</u>	158.428.843.959,34	162.604.812.175,26	102,64
7.1.	PENERIMAAN PEMBIAYAAN	163.028.843.959,34	162.704.812.175,26	99,80
7.1.1.	Penggunaan SiLPA	163.028.843.959,34	162.704.812.175,26	99,80
7.1.2.	Pencairan Dana Cadangan	-	-	-
7.1.3.	Hasil Penjualan Kekayaan Daerah yang Dipisahkan	-	-	-
7.1.4.	Pinjaman Dalam Negeri	-	-	-
7.1.5.	Penerimaan Kembali Piutang	-	-	-
7.1.6.	Penerimaan Kembali Investasi Non Permanen Lainnya	-	-	-
7.1.7.	Pinjaman Luar Negeri	-	-	-
7.1.8.	Penerimaan Utang Jangka Panjang Lainnya	-	-	-
7.1.9.	Bank	-	-	-
7.2.	PENGELUARAN PEMBIAYAAN	4.600.000.000,00	100.000.000,00	2,17
7.2.1.	Pembentukan Dana Cadangan	-	-	-
7.2.2.	Penyertaan Modal/Investasi Pemerintah Daerah	4.600.000.000,00	100.000.000,00	2,17
7.2.3.	Pembayaran Pokok Pinjaman Dalam Negeri	-	-	-
7.2.4.	Pemberian Pinjaman Daerah	-	-	-
7.2.5.	Pengeluaran Investasi Non Permanen Lainnya	-	-	-
7.2.6.	Pembayaran Pokok Pinjaman Luar Negeri	-	-	-
7.2.7.	Pembayaran Utang Jangka Panjang Lainnya	-	-	-
7.2.8.	Bank	-	-	-
7.Z.	PEMBIAYAAN NETTO	158.428.843.959,34	162.604.812.175,26	102,64
7.Z.Z.	SISA LEBIH PEMBIAYAAN ANGGARAN (SILPA)	0,00	28.640.171.691,82	

Lampiran 4 : Laporan Realisasi Anggaran T.A 2017

No.	URAIAN	T.A 2017		
		Jumlah Anggaran	Realisasi	%
4,	<u>PENDAPATAN - LRA</u>	2.250.602.146.718,29	2.200.113.190.033,97	97,76
4.1.	PENDAPATAN ASLI DAERAH (PAD) - LRA	471.984.273.059,55	455.195.426.086,89	96,44
4.1.1.	Pendapatan Pajak Daerah - LRA	147.948.993.095,53	124.234.062.680,88	83,97
4.1.2.	Pendapatan Retribusi Daerah - LRA	20.888.456.640,00	17.076.083.898,00	81,75
4.1.3.	Pendapatan Hasil Pengelolaan Kekayaan Daerah yang Dipisahkan - LRA	15.029.631.799,22	14.141.579.593,58	94,09
4.1.4.	Lain-lain PAD Yang Sah - LRA	288.117.191.524,80	299.743.699.914,43	104,04
4.2.	PENDAPATAN TRANSFER - LRA	1.774.117.873.658,74	1.725.693.033.947,08	97,27
4.2.1.	Pendapatan Transfer Pemerintah Pusat-Dana Perimbangan - LRA	1.349.492.403.300,00	1.313.915.837.606,00	97,36
4.2.1.01.	Bagi Hasil Pajak - LRA	28.088.243.794,00	27.402.066.011,00	97,56
4.2.1.02.	Bagi Hasil Bukan Pajak/Sumber Daya Alam - LRA	977.663.506,00	525.572.127,00	53,76
4.2.1.03.	Dana Alokasi Umum (DAU) - LRA	965.435.235.000,00	965.435.235.000,00	100,00
4.2.1.04.	Dana Alokasi Khusus (DAK) - LRA	354.991.261.000,00	320.552.964.468,00	90,30
4.2.2.	Pendapatan Transfer Pemerintah Pusat - Lainnya - LRA	161.193.237.000,00	161.193.237.000,00	100,00
4.2.2.01.	Dana Otonomi Khusus - LRA	-	-	-
4.2.2.03.	Dana Penyesuaian - LRA	161.193.237.000,00	161.193.237.000,00	100,00
4.2.3.	Pendapatan Transfer Pemerintah Daerah Lainnya - LRA	174.893.250.358,74	163.566.162.328,59	93,52
4.2.3.01.	Pendapatan Bagi Hasil Pajak - LRA	159.735.182.694,88	148.409.094.664,73	92,91
4.2.3.02.	Pendapatan Bagi hasil Lainnya - LRA	15.158.067.663,86	15.157.067.663,86	99,99
4.2.4.	Bantuan Keuangan - LRA	88.538.983.000,00	87.017.797.012,49	98,28
4.3.	LAIN-LAIN PENDAPATAN DAERAH YANG SAH - LRA	4.500.000.000,00	19.224.730.000,00	427,22
4.3.1.	Pendapatan Hibah - LRA	4.500.000.000,00	19.098.000.000,00	424,40
4.3.2.	Dana Darurat - LRA	-	-	-
4.3.3.	Pendapatan Lainnya - LRA	-	126.730.000,00	-

5,	<u>BELANJA</u>	1.995.760.441.697,17	1.849.954.981.278,27	92,69
5.1.	BELANJA OPERASI	1.652.953.929.308,08	1.549.917.227.786,35	93,77
5.1.1.	Belanja Pegawai	845.173.010.436,33	813.487.114.965,60	96,25
5.1.2.	Belanja Barang dan Jasa	682.489.083.021,75	624.689.025.270,75	91,53
5.1.3.	Belanja Bunga	-	-	-
5.1.4.	Belanja Subsidi	-	-	-
5.1.5.	Belanja Hibah	112.292.975.850,00	103.085.710.350,00	91,80
5.1.6.	Bantuan Sosial	12.998.860.000,00	8.655.377.200,00	66,59
5.2.	BELANJA MODAL	335.795.219.342,07	295.220.710.245,92	87,92
5.2.1.	Belanja Modal Tanah	10.660.070.000,00	812.283.680,00	7,62
5.2.2.	Belanja Modal Peralatan dan Mesin	98.278.887.339,87	75.804.456.249,01	77,13
5.2.3.	Belanja Modal Gedung dan Bangunan	47.674.262.512,00	45.132.074.595,00	94,67
5.2.4.	Belanja Modal Jalan, Irigasi dan Jaringan	151.116.409.066,00	140.702.104.123,00	93,11
5.2.5.	Belanja Modal Aset Tetap Lainnya	28.065.590.424,20	32.769.791.598,91	116,76
5.3.	BELANJA TAK TERDUGA	7.011.293.047,02	4.817.043.246,00	68,70
5.3.1.	Belanja Tak Terduga	7.011.293.047,02	4.817.043.246,00	68,70
6	<u>TRANSFER</u>	272.381.876.712,94	272.166.876.712,94	99,92
6.1.	TRANSFER BAGI HASIL PENDAPATAN	16.400.000.000,00	16.400.000.000,00	100,00
6.1.1.	Transfer Bagi Hasil Pajak Daerah	-	-	-
6.1.2.	Transfer Bagi Hasil Pendapatan Lainnya	-	-	-
6.1.3.	Belanja Transfer Bagi Hasil Pajak Daerah Kepada Pemerintahan Desa	14.350.000.000,00	14.350.000.000,00	100,00
6.1.4.	Belanja Transfer Bagi Hasil Retribusi Daerah Kepada Pemerintah Kabupaten/Kota	-	-	-
6.1.5.	Belanja Transfer Bagi Hasil Retribusi Daerah Kepada Pemerintahan Desa	2.050.000.000,00	2.050.000.000,00	100,00
6.1.6.	Belanja Transfer Bagi Hasil Pendapatan Lainnya	-	-	-
6.2.	TRANSFER BANTUAN KEUANGAN	255.981.876.712,94	255.766.876.712,94	99,92
6.2.1.	Transfer Bantuan Keuangan ke Pemerintah Daerah Lainnya	34.491.310.712,94	34.491.310.712,94	100,00

6.2.2.	Transfer Bantuan Keuangan ke Desa	220.536.046.000,00	220.321.046.000,00	99,90
6.2.3.	Transfer Bantuan Keuangan Lainnya	954.520.000,00	954.520.000,00	100,00
6.2.4.	Transfer Dana Otonomi Khusus	-	-	-
6.Z.	JUMLAH BELANJA DAN TRANSFER	2.268.142.318.410,11	2.122.121.857.991,21	93,56
6.ZZ.	SURPLUS/(DEFISIT)-LRA	(17.540.171.691,82)	77.991.332.042,76	(444,64)
7,	<u>PEMBIAYAAN</u>	17.540.171.691,82	15.860.271.714,40	90,42
7.1.	PENERIMAAN PEMBIAYAAN	28.640.171.691,82	26.558.271.714,40	92,73
7.1.1.	Penggunaan SiLPA	28.640.171.691,82	26.558.271.714,40	92,73
7.1.2.	Pencairan Dana Cadangan	-	-	-
7.1.3.	Hasil Penjualan Kekayaan Daerah yang Dipisahkan	-	-	-
7.1.4.	Pinjaman Dalam Negeri	-	-	-
7.1.5.	Penerimaan Kembali Piutang	-	-	-
7.1.6.	Penerimaan Kembali Investasi Non Permanen Lainnya	-	-	-
7.1.7.	Pinjaman Luar Negeri	-	-	-
7.1.8.	Penerimaan Utang Jangka Panjang Lainnya	-	-	-
7.1.9.	Bank	-	-	-
7.2.	PENGELUARAN PEMBIAYAAN	11.100.000.000,00	10.698.000.000,00	96,38
7.2.1.	Pembentukan Dana Cadangan	-	-	-
7.2.2.	Penyertaan Modal/Investasi Pemerintah Daerah	11.100.000.000,00	10.698.000.000,00	96,38
7.2.3.	Pembayaran Pokok Pinjaman Dalam Negeri	-	-	-
7.2.4.	Pemberian Pinjaman Daerah	-	-	-
7.2.5.	Pengeluaran Investasi Non Permanen Lainnya	-	-	-
7.2.6.	Pembayaran Pokok Pinjaman Luar Negeri	-	-	-
7.2.7.	Pembayaran Utang Jangka Panjang Lainnya	-	-	-
7.2.8.	Bank	-	-	-
7.Z.	PEMBIAYAAN NETTO	17.540.171.691,82	15.860.271.714,40	90,42
7.Z.Z.	SISA LEBIH PEMBIAYAAN ANGGARAN (SILPA)	0,00	93.851.603.757,16	

Lampiran 4 : Laporan Realisasi Anggaran T.A 2018

No.	URAIAN	T.A 2018		
		Jumlah Anggaran	Realisasi	%
4,	<u>PENDAPATAN - LRA</u>	2.157.381.958.782,03	2.052.836.000.659,11	95,15
4.1.	PENDAPATAN ASLI DAERAH (PAD) - LRA	376.365.727.547,00	335.555.493.392,58	89,16
4.1.1.	Pendapatan Pajak Daerah - LRA	153.462.856.000,00	133.652.474.409,92	87,09
4.1.2.	Pendapatan Retribusi Daerah - LRA	21.511.113.000,00	19.056.986.034,00	88,59
4.1.3.	Pendapatan Hasil Pengelolaan Kekayaan Daerah yang Dipisahkan - LRA	15.750.000.000,00	13.029.559.420,24	82,73
4.1.4.	Lain-lain PAD Yang Sah - LRA	185.641.758.547,00	169.816.473.528,42	91,48
4.2.	PENDAPATAN TRANSFER - LRA	1.688.422.631.235,03	1.623.967.447.866,40	96,18
4.2.1.	Pendapatan Transfer Pemerintah Pusat-Dana Perimbangan - LRA	1.270.128.889.000,00	1.245.134.579.773,00	98,03
4.2.1.01.	Bagi Hasil Pajak - LRA	33.019.171.000,00	27.865.178.444,00	84,39
4.2.1.02.	Bagi Hasil Bukan Pajak/Sumber Daya Alam - LRA	943.027.000,00	701.234.591,00	74,36
4.2.1.03.	Dana Alokasi Umum (DAU) - LRA	965.435.235.000,00	965.435.235.000,00	100,00
4.2.1.04.	Dana Alokasi Khusus (DAK) - LRA	270.731.456.000,00	251.132.931.738,00	92,76
4.2.2.	Pendapatan Transfer Pemerintah Pusat - Lainnya - LRA	141.789.777.000,00	141.789.777.000,00	100,00
4.2.2.01.	Dana Otonomi Khusus - LRA	-	-	-
4.2.2.03.	Dana Penyesuaian - LRA	141.789.777.000,00	141.789.777.000,00	100,00
4.2.3.	Pendapatan Transfer Pemerintah Daerah Lainnya - LRA	167.404.602.011,03	162.184.905.120,00	96,88
4.2.3.01.	Pendapatan Bagi Hasil Pajak - LRA	167.404.602.011,03	162.184.905.120,00	96,88
4.2.3.02.	Pendapatan Bagi hasil Lainnya - LRA	0,00	0,00	-
4.2.4.	Bantuan Keuangan - LRA	109.099.363.224,00	74.858.185.973,40	68,61
4.3.	LAIN-LAIN PENDAPATAN DAERAH YANG SAH - LRA	92.593.600.000,00	93.313.059.400,13	100,78
4.3.1.	Pendapatan Hibah - LRA	92.593.600.000,00	93.307.359.400,13	100,77
4.3.2.	Dana Darurat - LRA	-	-	-
4.3.3.	Pendapatan Lainnya - LRA	-	5.700.000,00	-

5,	<u>BELANJA</u>	1.987.552.224.339,19	1.826.656.534.733,95	91,90
5.1.	BELANJA OPERASI	1.748.837.133.833,37	1.622.346.376.131,63	92,77
5.1.1.	Belanja Pegawai	866.236.748.406,88	846.251.700.286,85	97,69
5.1.2.	Belanja Barang dan Jasa	759.264.965.564,65	685.887.780.451,94	90,34
5.1.3.	Belanja Bunga	-	-	-
5.1.4.	Belanja Subsidi	-	-	-
5.1.5.	Belanja Hibah	90.266.050.361,84	83.556.957.642,84	92,57
5.1.6.	Bantuan Sosial	33.069.369.500,00	6.649.937.750,00	20,11
5.2.	BELANJA MODAL	237.585.806.180,76	204.310.158.602,32	85,99
5.2.1.	Belanja Modal Tanah	9.927.537.300,00	6.641.791.759,00	66,90
5.2.2.	Belanja Modal Peralatan dan Mesin	64.661.666.100,87	52.646.111.082,72	81,42
5.2.3.	Belanja Modal Gedung dan Bangunan	39.232.991.372,00	33.919.485.250,91	86,46
5.2.4.	Belanja Modal Jalan, Irigasi dan Jaringan	96.179.274.986,00	87.422.414.086,50	90,90
5.2.5.	Belanja Modal Aset Tetap Lainnya	27.584.336.421,89	23.680.356.423,19	85,85
5.3.	BELANJA TAK TERDUGA	1.129.284.325,06		
5.3.1.	Belanja Tak Terduga	1.129.284.325,06	-	-
6	<u>TRANSFER</u>	237.889.338.200,00	237.820.842.524,99	99,97
6.1.	TRANSFER BAGI HASIL PENDAPATAN	17.297.396.900,00	17.297.396.900,00	100,00
6.1.1.	Transfer Bagi Hasil Pajak Daerah	-	-	-
6.1.2.	Transfer Bagi Hasil Pendapatan Lainnya	-	-	-
6.1.3.	Belanja Transfer Bagi Hasil Pajak Daerah Kepada Pemerintahan Desa	15.146.285.600,00	15.146.285.600,00	100,00
6.1.4.	Belanja Transfer Bagi Hasil Retribusi Daerah Kepada Pemerintah Kabupaten/Kota	-	-	-
6.1.5.	Belanja Transfer Bagi Hasil Retribusi Daerah Kepada Pemerintahan Desa	2.151.111.300,00	2.151.111.300,00	100,00
6.1.6.	Belanja Transfer Bagi Hasil Pendapatan Lainnya	-	-	-
6.2.	TRANSFER BANTUAN KEUANGAN	220.591.941.300,00	220.523.445.624,99	99,97
6.2.1.	Transfer Bantuan Keuangan ke Pemerintah Daerah Lainnya	3.515.220.000,00	3.496.724.324,99	99,47

6.2.2.	Transfer Bantuan Keuangan ke Desa	216.122.201.300,00	216.072.201.300,00	99,98
6.2.3.	Transfer Bantuan Keuangan Lainnya	954.520.000,00	954.520.000,00	100,00
6.2.4.	Transfer Dana Otonomi Khusus	-	-	-
6.Z.	JUMLAH BELANJA DAN TRANSFER	2.225.441.562.539,19	2.064.477.377.258,94	92,77
6.ZZ.	SURPLUS/(DEFISIT)-LRA	(68.059.603.757,16)	-11.641.376.599,83	17,10
7,	<u>PEMBIAYAAN</u>	68.059.603.757,16	68.117.090.827,54	100,08
7.1.	PENERIMAAN PEMBIAYAAN	93.851.603.757,16	93.843.090.827,54	99,99
7.1.1.	Penggunaan SiLPA	93.851.603.757,16	93.843.090.827,54	99,99
7.1.2.	Pencairan Dana Cadangan	-	-	-
7.1.3.	Hasil Penjualan Kekayaan Daerah yang Dipisahkan	-	-	-
7.1.4.	Pinjaman Dalam Negeri	-	-	-
7.1.5.	Penerimaan Kembali Piutang	-	-	-
7.1.6.	Penerimaan Kembali Investasi Non Permanen Lainnya	-	-	-
7.1.7.	Pinjaman Luar Negeri	-	-	-
7.1.8.	Penerimaan Utang Jangka Panjang Lainnya	-	-	-
7.1.9.	Bank	-	-	-
7.2.	PENGELUARAN PEMBIAYAAN	25.792.000.000,00	25.726.000.000,00	99,74
7.2.1.	Pembentukan Dana Cadangan	-	-	-
7.2.2.	Penyertaan Modal/Investasi Pemerintah Daerah	25.792.000.000,00	25.726.000.000,00	99,74
7.2.3.	Pembayaran Pokok Pinjaman Dalam Negeri	-	-	-
7.2.4.	Pemberian Pinjaman Daerah	-	-	-
7.2.5.	Pengeluaran Investasi Non Permanen Lainnya	-	-	-
7.2.6.	Pembayaran Pokok Pinjaman Luar Negeri	-	-	-
7.2.7.	Pembayaran Utang Jangka Panjang Lainnya	-	-	-
7.2.8.	Bank	-	-	-
7.Z.	PEMBIAYAAN NETTO	68.059.603.757,16	68.117.090.827,54	100,08
7.Z.Z.	SISA LEBIH PEMBIAYAAN ANGGARAN (SILPA)		56.475.714.227,71	

Lampiran 4 : Laporan Realisasi Anggaran T.A 2019

No.	URAIAN	T.A 2019		
		Jumlah Anggaran	Realisasi	%
4,	<u>PENDAPATAN - LRA</u>	2.414.886.856.533,00	2.288.475.167.042,40	94,77
4.1.	PENDAPATAN ASLI DAERAH (PAD) - LRA	444.111.759.000,00	365.596.494.163,38	82,32
4.1.1.	Pendapatan Pajak Daerah - LRA	174.650.000.000,00	155.755.834.812,60	89,18
4.1.2.	Pendapatan Retribusi Daerah - LRA	25.650.000.000,00	20.319.816.298,00	79,22
4.1.3.	Pendapatan Hasil Pengelolaan Kekayaan Daerah yang Dipisahkan - LRA	17.168.854.000,00	17.168.853.955,32	100,00
4.1.4.	Lain-lain PAD Yang Sah - LRA	226.642.905.000,00	172.351.989.097,46	76,05
4.2.	PENDAPATAN TRANSFER - LRA	1.873.285.497.533,00	1.829.591.780.269,02	97,67
4.2.1.	Pendapatan Transfer Pemerintah Pusat-Dana Perimbangan - LRA	1.333.167.172.136,00	1.300.735.814.719,00	97,57
4.2.1.01.	Bagi Hasil Pajak - LRA	27.517.341.136,00	20.364.407.699,00	74,01
4.2.1.02.	Bagi Hasil Bukan Pajak/Sumber Daya Alam - LRA	983.593.000,00	637.746.255,00	64,84
4.2.1.03.	Dana Alokasi Umum (DAU) - LRA	998.167.419.000,00	998.167.419.000,00	100,00
4.2.1.04.	Dana Alokasi Khusus (DAK) - LRA	306.498.819.000,00	281.566.241.765,00	91,87
4.2.2.	Pendapatan Transfer Pemerintah Pusat - Lainnya - LRA	167.829.785.000,00	167.829.785.000,00	100,00
4.2.2.01.	Dana Otonomi Khusus - LRA	-	-	-
4.2.2.03.	Dana Penyesuaian - LRA	167.829.785.000,00	167.829.785.000,00	100,00
4.2.3.	Pendapatan Transfer Pemerintah Daerah Lainnya - LRA	179.872.709.915,00	174.670.617.177,02	97,11
4.2.3.01.	Pendapatan Bagi Hasil Pajak - LRA	179.872.709.915,00	174.670.617.177,02	97,11
4.2.3.02.	Pendapatan Bagi hasil Lainnya - LRA	0,00	0,00	-
4.2.4.	Bantuan Keuangan - LRA	192.415.830.482,00	186.355.563.373,00	96,85
4.3.	LAIN-LAIN PENDAPATAN DAERAH YANG SAH - LRA			

		97.489.600.000,00	93.286.892.610,00	95,69
4.3.1.	Pendapatan Hibah - LRA	97.489.600.000,00	93.209.832.610,00	95,61
4.3.2.	Dana Darurat - LRA	-	-	-
4.3.3.	Pendapatan Lainnya - LRA	-	77.060.000,00	-
5,	<u>BELANJA</u>	2.195.871.290.676,71	1.998.821.169.885,80	91,03
5.1.	BELANJA OPERASI	1.852.371.713.830,13	1.723.936.119.289,43	93,07
5.1.1.	Belanja Pegawai	860.076.950.223,86	846.125.769.825,15	98,38
5.1.2.	Belanja Barang dan Jasa	853.690.543.960,77	748.488.283.551,36	87,68
5.1.3.	Belanja Bunga	-	-	-
5.1.4.	Belanja Subsidi	-	-	-
5.1.5.	Belanja Hibah	105.460.520.645,50	98.073.681.295,73	93,00
5.1.6.	Bantuan Sosial	33.143.699.000,00	31.248.384.617,19	94,28
5.2.	BELANJA MODAL	341.656.587.746,58	274.879.718.610,37	80,45
5.2.1.	Belanja Modal Tanah	8.108.083.432,91	3.403.833.192,00	41,98
5.2.2.	Belanja Modal Peralatan dan Mesin	92.489.441.122,50	75.950.418.445,30	82,12
5.2.3.	Belanja Modal Gedung dan Bangunan	117.218.665.728,67	92.317.497.175,62	78,76
5.2.4.	Belanja Modal Jalan, Irigasi dan Jaringan	95.821.811.187,50	79.445.029.927,45	82,91
5.2.5.	Belanja Modal Aset Tetap Lainnya	28.018.586.275,00	23.762.939.870,00	84,81
5.3.	BELANJA TAK TERDUGA	1.842.989.100,00	5.331.986,00	0,29
5.3.1.	Belanja Tak Terduga	1.842.989.100,00	5.331.986,00	0,29
6	<u>TRANSFER</u>	260.233.837.000,00	255.138.138.500,00	98,04
6.1.	TRANSFER BAGI HASIL PENDAPATAN	20.030.000.000,00	14.947.500.500,00	74,63
6.1.1.	Transfer Bagi Hasil Pajak Daerah	-	-	-
6.1.2.	Transfer Bagi Hasil Pendapatan Lainnya	-	-	-
6.1.3.	Belanja Transfer Bagi Hasil Pajak Daerah Kepada Pemerintahan Desa	17.465.000.000,00	13.065.116.000,00	74,81

6.1.4.	Belanja Transfer Bagi Hasil Retribusi Daerah Kepada Pemerintah Kabupaten/Kota	-	-	-
6.1.5.	Belanja Transfer Bagi Hasil Retribusi Daerah Kepada Pemerintahan Desa	2.565.000.000,00	1.882.384.500,00	73,39
6.1.6.	Belanja Transfer Bagi Hasil Pendapatan Lainnya	-	-	-
6.2.	TRANSFER BANTUAN KEUANGAN	240.203.837.000,00	240.190.638.000,00	99,99
6.2.1.	Transfer Bantuan Keuangan ke Pemerintah Daerah Lainnya	-	-	-
6.2.2.	Transfer Bantuan Keuangan ke Desa	239.170.788.000,00	239.170.788.000,00	100,00
6.2.3.	Transfer Bantuan Keuangan Lainnya	1.033.049.000,00	1.019.850.000,00	98,72
6.2.4.	Transfer Dana Otonomi Khusus	-	-	-
6.Z.	JUMLAH BELANJA DAN TRANSFER	2.456.105.127.676,71	2.253.959.308.385,80	91,77
6.ZZ.	SURPLUS/(DEFISIT)-LRA	(41.218.271.143,71)	34.515.858.656,60	(83,74)
7,	<u>PEMBIAYAAN</u>	41.218.271.143,71	41.318.271.143,71	100,24
7.1.	PENERIMAAN PEMBIAYAAN	86.475.714.227,71	56.475.714.227,71	65,31
7.1.1.	Penggunaan SiLPA	56.475.714.227,71	56.475.714.227,71	100,00
7.1.2.	Pencairan Dana Cadangan	-	-	-
7.1.3.	Hasil Penjualan Kekayaan Daerah yang Dipisahkan	-	-	-
7.1.4.	Pinjaman Dalam Negeri	-	-	-
7.1.5.	Penerimaan Kembali Piutang	-	-	-
7.1.6.	Penerimaan Kembali Investasi Non Permanen Lainnya	-	-	-
7.1.7.	Pinjaman Luar Negeri	-	-	-
7.1.8.	Penerimaan Utang Jangka Panjang Lainnya	-	-	-
7.1.9.	Bank	30.000.000.000,00	-	-
7.2.	PENGELUARAN PEMBIAYAAN	45.257.443.084,00	15.157.443.084,00	33,49

7.2.1.	Pembentukan Dana Cadangan	-	-	-
7.2.2.	Penyertaan Modal/Investasi Pemerintah Daerah	15.257.443.084,00	15.157.443.084,00	99,34
7.2.3.	Pembayaran Pokok Pinjaman Dalam Negeri	-	-	-
7.2.4.	Pemberian Pinjaman Daerah	-	-	-
7.2.5.	Pengeluaran Investasi Non Permanen Lainnya	-	-	-
7.2.6.	Pembayaran Pokok Pinjaman Luar Negeri	-	-	-
7.2.7.	Pembayaran Utang Jangka Panjang Lainnya	-	-	-
7.2.8.	Bank	30.000.000.000,00	-	-
7.Z.	PEMBIAYAAN NETTO	41.218.271.143,71	41.318.271.143,71	100,24
7.Z.Z.	SISA LEBIH PEMBIAYAAN ANGGARAN (SILPA)		75.834.129.800,31	

Lampiran 4 : Laporan Realisasi Anggaran T.A 2020

No.	URAIAN	T.A 2020		
		Jumlah Anggaran	Realisasi	%
4,	<u>PENDAPATAN - LRA</u>	2.060.019.194.516,13	2.003.219.088.785,89	2.060.019.194.516,13
4.1.	PENDAPATAN ASLI DAERAH (PAD) - LRA	335.072.650.874,71	318.986.891.632,31	335.072.650.874,71
4.1.1.	Pendapatan Pajak Daerah - LRA	129.188.444.600,37	118.257.303.529,90	129.188.444.600,37
4.1.2.	Pendapatan Retribusi Daerah - LRA	21.994.682.500,00	19.809.775.071,00	21.994.682.500,00
4.1.3.	Pendapatan Hasil Pengelolaan Kekayaan Daerah yang Dipisahkan - LRA	19.822.033.435,43	19.823.539.604,20	19.822.033.435,43
4.1.4.	Lain-lain PAD Yang Sah - LRA	164.067.490.338,91	161.096.273.427,21	164.067.490.338,91
4.2.	PENDAPATAN TRANSFER - LRA	1.611.540.423.641,42	1.573.171.787.153,58	1.611.540.423.641,42
4.2.1.	Pendapatan Transfer Pemerintah Pusat-Dana Perimbangan - LRA	1.185.907.172.000,00	1.177.658.540.453,00	1.185.907.172.000,00
4.2.1.01.	Bagi Hasil Pajak - LRA	25.568.577.000,00	32.058.237.160,00	25.568.577.000,00
4.2.1.02.	Bagi Hasil Bukan Pajak/Sumber Daya Alam - LRA	1.418.361.000,00	788.276.289,00	1.418.361.000,00

4.2.1.03.	Dana Alokasi Umum (DAU) - LRA	910.488.837.000,00	904.071.781.000,00	910.488.837.000,00
4.2.1.04.	Dana Alokasi Khusus (DAK) - LRA	248.431.397.000,00	240.740.246.004,00	248.431.397.000,00
4.2.2.	Pendapatan Transfer Pemerintah Pusat - Lainnya - LRA	175.907.577.000,00	175.907.577.000,00	175.907.577.000,00
4.2.2.01.	Dana Otonomi Khusus - LRA	-	-	-
4.2.2.03.	Dana Penyesuaian - LRA	175.907.577.000,00	175.907.577.000,00	175.907.577.000,00
4.2.3.	Pendapatan Transfer Pemerintah Daerah Lainnya - LRA	170.714.387.691,42	142.162.195.730,58	170.714.387.691,42
4.2.3.01.	Pendapatan Bagi Hasil Pajak - LRA	170.714.387.691,42	142.162.195.730,58	170.714.387.691,42
4.2.3.02.	Pendapatan Bagi hasil Lainnya - LRA	-	-	-
4.2.4.	Bantuan Keuangan - LRA	79.011.286.950,00	77.443.473.970,00	79.011.286.950,00
4.3.	LAIN-LAIN PENDAPATAN DAERAH YANG SAH - LRA	113.406.120.000,00	111.060.410.000,00	113.406.120.000,00
4.3.1.	Pendapatan Hibah - LRA	113.406.120.000,00	111.060.410.000,00	113.406.120.000,00
4.3.2.	Dana Darurat - LRA	-	-	-
4.3.3.	Pendapatan Lainnya - LRA	-	-	-
5,	<u>BELANJA</u>	1.888.607.473.267,06	1.769.754.082.547,40	1.888.607.473.267,06
5.1.	BELANJA OPERASI	1.567.789.225.827,63	1.464.223.634.793,85	1.567.789.225.827,63
5.1.1.	Belanja Pegawai	831.590.114.778,73	807.030.781.147,76	831.590.114.778,73
5.1.2.	Belanja Barang dan Jasa	695.444.592.648,90	625.200.702.646,09	695.444.592.648,90
5.1.3.	Belanja Bunga	-	-	-
5.1.4.	Belanja Subsidi	-	-	-
5.1.5.	Belanja Hibah	34.515.818.400,00	31.655.996.000,00	34.515.818.400,00
5.1.6.	Bantuan Sosial	6.238.700.000,00	336.155.000,00	6.238.700.000,00
5.2.	BELANJA MODAL	262.870.371.328,43	259.440.204.132,01	262.870.371.328,43
5.2.1.	Belanja Modal Tanah	270.384.000,00	270.182.400,00	270.384.000,00
5.2.2.	Belanja Modal Peralatan dan Mesin	59.087.361.639,25	54.617.759.864,36	59.087.361.639,25
5.2.3.	Belanja Modal Gedung dan Bangunan	177.602.905.126,03	176.506.273.399,56	177.602.905.126,03
5.2.4.	Belanja Modal Jalan, Irigasi dan Jaringan	14.875.125.323,00	12.776.306.003,09	14.875.125.323,00
5.2.5.	Belanja Modal Aset Tetap Lainnya	11.034.595.240,15	15.269.682.465,00	11.034.595.240,15

5.3.	BELANJA TAK TERDUGA	57.947.876.111,00	46.090.243.621,54	57.947.876.111,00
5.3.1.	Belanja Tak Terduga	57.947.876.111,00	46.090.243.621,54	57.947.876.111,00
6	<u>TRANSFER</u>	242.844.658.598,57	236.347.401.663,28	242.844.658.598,57
6.1.	TRANSFER BAGI HASIL PENDAPATAN	17.873.009.098,57	11.875.752.163,28	17.873.009.098,57
6.1.1.	Transfer Bagi Hasil Pajak Daerah	-	-	-
6.1.2.	Transfer Bagi Hasil Pendapatan Lainnya	-	-	-
6.1.3.	Belanja Transfer Bagi Hasil Pajak Daerah Kepada Pemerintahan Desa	15.623.411.968,77	10.418.441.524,48	15.623.411.968,77
6.1.4.	Belanja Transfer Bagi Hasil Retribusi Daerah Kepada Pemerintah Kabupaten/Kota	-	-	-
6.1.5.	Belanja Transfer Bagi Hasil Retribusi Daerah Kepada Pemerintahan Desa	2.249.597.129,80	1.457.310.638,80	2.249.597.129,80
6.1.6.	Belanja Transfer Bagi Hasil Pendapatan Lainnya	-	-	-
6.2.	TRANSFER BANTUAN KEUANGAN	224.971.649.500,00	224.471.649.500,00	224.971.649.500,00
6.2.1.	Transfer Bantuan Keuangan ke Pemerintah Daerah Lainnya	-	-	-
6.2.2.	Transfer Bantuan Keuangan ke Desa	223.828.703.500,00	223.328.703.500,00	223.828.703.500,00
6.2.3.	Transfer Bantuan Keuangan Lainnya	1.142.946.000,00	1.142.946.000,00	1.142.946.000,00
6.2.4.	Transfer Dana Otonomi Khusus	-	-	-
6.Z.	JUMLAH BELANJA DAN TRANSFER	2.131.452.131.865,63	2.006.101.484.210,68	2.131.452.131.865,63
6.ZZ.	SURPLUS/(DEFISIT)-LRA	(71.432.937.349,50)	-2.882.395.424,79	(71.432.937.349,50)
7,	<u>PEMBIAYAAN</u>	71.432.937.349,50	71.434.129.800,31	71.432.937.349,50
7.1.	PENERIMAAN PEMBIAYAAN	105.832.937.349,50	75.834.129.800,31	105.832.937.349,50
7.1.1.	Penggunaan SiLPA	75.832.937.349,50	75.834.129.800,31	75.832.937.349,50
7.1.2.	Pencairan Dana Cadangan	-	-	-
7.1.3.	Hasil Penjualan Kekayaan Daerah yang Dipisahkan	-	-	-
7.1.4.	Pinjaman Dalam Negeri	-	-	-
7.1.5.	Penerimaan Kembali Piutang	-	-	-
7.1.6.	Penerimaan Kembali Investasi Non Permanen Lainnya	-	-	-
7.1.7.	Pinjaman Luar Negeri	-	-	-

7.1.8.	Penerimaan Utang Jangka Panjang Lainnya	-	-	-
7.1.9.	Bank	30.000.000.000,00	-	30.000.000.000,00
7.2.	PENGELUARAN PEMBIAYAAN	34.400.000.000,00	4.400.000.000,00	34.400.000.000,00
7.2.1.	Pembentukan Dana Cadangan	-	-	-
7.2.2.	Penyertaan Modal/Investasi Pemerintah Daerah	4.400.000.000,00	4.400.000.000,00	4.400.000.000,00
7.2.3.	Pembayaran Pokok Pinjaman Dalam Negeri	-	-	-
7.2.4.	Pemberian Pinjaman Daerah	-	-	-
7.2.5.	Pengeluaran Investasi Non Permanen Lainnya	-	-	-
7.2.6.	Pembayaran Pokok Pinjaman Luar Negeri	-	-	-
7.2.7.	Pembayaran Utang Jangka Panjang Lainnya	-	-	-
7.2.8.	Bank	30.000.000.000,00	-	30.000.000.000,00
7.Z.	PEMBIAYAAN NETTO	71.432.937.349,50	71.434.129.800,31	71.432.937.349,50
7.Z.Z.	SISA LEBIH PEMBIAYAAN ANGGARAN (SILPA)		68.551.734.375,52	

Lampiran 4 : Laporan Realisasi Anggaran T.A 2021



PEMERINTAH KABUPATEN BULELENG
LAPORAN REALISASI ANGGARAN PENDAPATAN DAN BELANJA DAERAH
periode 1 Januari s.d 31 Desember 2021


KODE REKENING	URAIAN	ANGGARAN	REALISASI			LEBI
			s/d PERIODE LALU	PERIODE INI	TOTAL	
0		0,00	0,00	0,00	0,00	
0.0		0,00	0,00	0,00	0,00	
0.0.0		0,00	0,00	0,00	0,00	
4	PENDAPATAN DAERAH	2.158.691.655.650,50	0,00	2.083.214.717.688,96	2.083.214.717.688,96	
4.1	PENDAPATAN ASLI DAERAH (PAD)	395.236.169.142,50	0,00	391.988.445.424,21	391.988.445.424,21	
4.1.1	Pajak Daerah	148.676.579.840,61	0,00	136.710.405.062,61	136.710.405.062,61	
4.1.2	Retribusi Daerah	45.478.089.193,00	0,00	36.150.491.390,00	36.150.491.390,00	
4.1.3	Hasil Pengelolaan Kekayaan Daerah yang Dipisahkan	20.040.848.770,06	0,00	20.045.797.893,06	20.045.797.893,06	
4.1.4	Lain-lain PAD yang Sah	181.040.651.338,83	0,00	199.081.751.078,54	199.081.751.078,54	
4.2	PENDAPATAN TRANSFER	1.646.034.904.487,00	0,00	1.574.989.396.000,75	1.574.989.396.000,75	
4.2.1	Pendapatan Transfer Pemerintah Pusat	1.423.871.471.000,00	0,00	1.385.011.330.075,00	1.385.011.330.075,00	
4.2.2	Pendapatan Transfer Antar Daerah	222.163.433.487,00	0,00	189.978.065.925,75	189.978.065.925,75	
4.3	LAIN-LAIN PENDAPATAN DAERAH YANG SAH	117.420.582.021,00	0,00	116.236.876.264,00	116.236.876.264,00	
4.3.1	Pendapatan Hibah	0,00	0,00	1.190.748.264,00	1.190.748.264,00	
4.3.3	Lain-lain Pendapatan Sesuai dengan Ketentuan Peraturan Perundang-Undangan	117.420.582.021,00	0,00	115.046.128.000,00	115.046.128.000,00	
5	BELANJA DAERAH	2.218.243.390.026,02	0,00	2.070.375.555.969,86	2.070.375.555.969,86	
5.1	BELANJA OPERASI	1.728.969.914.666,02	0,00	1.625.692.312.146,49	1.625.692.312.146,49	
5.1.1	Belanja Pegawai	862.028.163.058,00	0,00	847.840.859.277,00	847.840.859.277,00	
5.1.2	Belanja Barang dan Jasa	797.256.448.528,02	0,00	710.959.203.224,49	710.959.203.224,49	
5.1.5	Belanja Hibah	63.005.363.080,00	0,00	60.348.589.645,00	60.348.589.645,00	
5.1.6	Belanja Bantuan Sosial	6.679.940.000,00	0,00	6.543.660.000,00	6.543.660.000,00	
5.2	BELANJA MODAL	235.655.245.860,00	0,00	202.523.213.564,37	202.523.213.564,37	
5.2.1	Belanja Modal Tanah	915.000.000,00	0,00	0,00	0,00	
5.2.2	Belanja Modal Peralatan dan Mesin	90.435.469.021,00	0,00	86.595.788.749,72	86.595.788.749,72	
5.2.3	Belanja Modal Gedung dan Bangunan	57.707.600.652,00	0,00	47.365.061.975,23	47.365.061.975,23	
5.2.4	Belanja Modal Jalan, Jaringan, dan Irigasi	71.194.606.906,00	0,00	49.561.276.238,00	49.561.276.238,00	
5.2.5	Belanja Modal Aset Tetap Lainnya	15.402.569.281,00	0,00	19.001.086.601,42	19.001.086.601,42	
5.3	BELANJA TIDAK TERDUGA	8.738.998.000,00	0,00	5.190.431.459,00	5.190.431.459,00	
5.3.1	Belanja Tidak Terduga	8.738.998.000,00	0,00	5.190.431.459,00	5.190.431.459,00	

LAPORAN REALISASI ANGGARAN PENDAPATAN DAN BELANJA DAERAH

Prinsip 84 Simbol

KODE REKENING	URAIAN	ANGGARAN	REALISASI			LEBI
			s/d PERIODE LALU	PERIODE INI	TOTAL	
5.4	BELANJA TRANSFER	244.879.231.500,00	0,00	236.969.598.800,00	236.969.598.800,00	
5.4.1	Belanja Bagi Hasil	19.504.000.000,00	0,00	11.594.367.300,00	11.594.367.300,00	
5.4.2	Belanja Bantuan Keuangan	225.375.231.500,00	0,00	225.375.231.500,00	225.375.231.500,00	
	SURPLUS / DEFISIT	(59.551.734.375,52)	0,00	12.839.161.719,10	12.839.161.719,10	
6.1	PENERIMAAN PEMBIAYAAN	98.551.734.375,52	0,00	68.551.734.375,52	68.551.734.375,52	
6.1.1	Sisa Lebih Perhitungan Anggaran Tahun Sebelumnya	68.551.734.375,52	0,00	68.551.734.375,52	68.551.734.375,52	
6.1.4	Penerimaan Pinjaman Daerah	30.000.000.000,00	0,00	0,00	0,00	
6.2	PENGELUARAN PEMBIAYAAN	39.000.000.000,00	0,00	9.000.000.000,00	9.000.000.000,00	
6.2.2	Penyerahan Modal Daerah	9.000.000.000,00	0,00	9.000.000.000,00	9.000.000.000,00	
6.2.3	Pembayaran Cicilan Pokok Utang yang Jatuh Tempo	30.000.000.000,00	0,00	0,00	0,00	
	PEMBILAYAN NETTO	59.551.734.375,52	0,00	59.551.734.375,52	59.551.734.375,52	
	SISA LEBIH/ KURANG PEMBIAYAAN TAHUN BERKENAAN	0,00	0,00	72.390.896.094,62	72.390.896.094,62	

Lampiran 5 : Surat Ijin Meneliti dari PTSP Kabupaten Buleleng


PEMERINTAH KABUPATEN BULELENG
DINAS PENANAMAN MODAL DAN PELAYANAN
TERPADU SATU PINTU
Jalan Ngurah Rai No. 72 Telepon (0362) 22063 - (0362) 27719

Nomor : 503/175/REK/DPMTSP/2022
Lamp : -
Perihal : Rekomendasi

Kepada :
Yth. Kepala Badan Pengelolaan Keuangan dan
Pendapatan Daerah Kab. Buleleng

di -
Tempat

I. Dasar :

1. Peraturan Menteri Dalam Negeri RI Nomor : 64 Tahun 2011 tentang Pedoman Penerbitan Rekomendasi Penelitian;
2. Peraturan Menteri Dalam Negeri RI Nomor : 138 Tahun 2017 tentang Penyelenggaraan Pelayanan Terpadu Satu Pintu Daerah
3. Surat dari Wakil Dekan I Fakultas Ekonomi Universitas Pendidikan Ganesha Nomor 333/UN48.13.1/DL/2022 Tanggal 22 Februari 2022 Perihal Permohonan Data dan Penelitian

II. Setelah mempelajari dan meneliti rencana kegiatan yang diajukan, maka dapat diberikan Rekomendasi Kepada :

Nama : Aditya Candra Suarnama
Pekerjaan : Mahasiswa
Alamat : Banjar Dinas Kajanan, Desa Bubunan, Kec. Seririt, Kab. Buleleng

Bidang / Judul : Pengaruh Laporan Realisasi Anggaran Pemerintah Terhadap Kinerja Keuangan Pada Badan Pengelola Keuangan Pemerintah Daerah Kabupaten Buleleng

Jumlah Peserta : 1 Orang
Lokasi : Badan Pengelolaan Keuangan dan Pendapatan Daerah Kab. Buleleng


Lamanya : 3 Bulan (01 April 2022 - 01 Juli 2022)

III. Dalam melakukan kegiatan agar yang bersangkutan mematuhi ketentuan sebagai berikut :

1. Sebelum mengadakan kegiatan agar melapor kepada Kepala Dinas Penanaman Modal dan PTSP Kabupaten Buleleng atau Pejabat yang Berwenang;
2. Tidak dibenarkan melakukan kegiatan yang tidak ada kaitannya dengan bidang/ judul dimaksud, apabila melanggar ketentuan akan dicabut ijinnya dan menghentikan segala kegiatannya;
3. Mentaati segala ketentuan perundang-undangan yang berlaku serta mengindahkan adat istiadat dan budaya setempat;
4. Apabila masa berlaku Rekomendasi / Ijin ini telah berakhir, sedangkan pelaksanaan kegiatan belum selesai maka perpanjangan Rekomendasi / Ijin agar ditujukan kepada Instansi pemohon;
5. Menyerahkan 1 (satu) buah hasil kegiatan kepada Pemerintah Kabupaten Buleleng, melalui Kepala Dinas Penanaman Modal dan PTSP Kabupaten Buleleng.


Demikian Surat Rekomendasi ini dibuat untuk dipergunakan sebagaimana mestinya.

DITETAPKAN : SINGARAJA
PADA TANGGAL : 06 APRIL 2022


Ditandatangani secara elektronik oleh
Kepala Dinas
Penanaman Modal dan Pelayanan
Terpadu Satu Pintu
IMade Kuta, S.Sos
Pembina Tk.I (IV/b)
NIP. 19760710 199203 1 007

Tembusan ini disampaikan kepada Yth:

1. Kepala Dinas Penanaman Modal dan PTSP Prov. Bali
2. Kepala Badan Kesbangpol Kabupaten Buleleng
3. Camat Setempat
4. Yang Bersangkutan
5. Arsip


Dokumen ditandatangani secara elektronik menggunakan sertifikat Elektronik
yang diterbitkan oleh Balai Sertifikasi Elektronik, Badan Siber Dan Sandi Negara

Lampiran 6 : Surat Ekspedisi Penelitian



**KEMENTERIAN PENDIDIKAN DAN KEBUDAYAAN
UNIVERSITAS PENDIDIKAN GANESHA
FAKULTAS EKONOMI
JURUSAN EKONOMI DAN AKUNTANSI**

Jalan Udayana Singaraja 81116, Kampus Tengah Singaraja Bali,
Telp (0362) 26830, e-mail :jur.ekonomi.akuntansi@undiksha.ac.id

SURAT EKSPEDISI

No.	Nama	Alamat	Tanda Tangan dan Cap
1	PUTU AJU MIRA KUSUMA DEWI, SE., MAP	BPKPD KAB. BULELENG	

RIWAYAT PENULIS



Aditya Candra Suarnama lahir di Atambua pada tanggal 27 Juli 1997 .Penulis lahir dari pasangan suami istri Bapak Kadek Suarnama dan Ibu Asiyu Moi Weniki .Penulis berkebangsaan Indonesia dan beragama Hindu. Kini penulis beralamat di Jalan Gempol BTN Multi Banyuning Lestari Blok K1 No.16, Desa Banyuning, Kecamatan Buleleng, Kabupaten Buleleng, Provinsi Bali.Penulis menyelesaikan pendidikan dasar di SD Negeri 8 Banyuning, dan lulus pada tahun 2010. Kemudian penulis melanjutkan di SMP Negeri 6 Singaraja dan lulus pada tahun 2013. Pada tahun 2016, penulis lulus dari SMK Negeri 1 Singaraja jurusan Akuntansi dan melanjutkan ke Jurusan Akuntansi Program Diploma III di Universitas Pendidikan Ganesha pada tahun 2016. Pada semester akhir tahun 2019 penulis telah lulus gelar Diploma III di Universitas Pendidikan Ganesha, kemudian penulis lanjut ke jenjang pendidikan alih kredit Strata I Akuntansi pada pertengahan 2020. Pada semester akhir tahun 2022 Skripsi yang berjudul “Analisis Rasio Pada Laporan Realisasi Anggaran Untuk Mengukur Kinerja Keunagan pada Badan Pengelola Keuangan Pemerintah Daerah Kabupaten Buleleng”

SURAT PERNYATAAN

Dengan ini saya menyatakan bahwa skripsi yang berjudul “Analisis Rasio Pada Laporan Realisasi Anggaran Untuk Mengukur Kinerja Keuangan pada Badan Pengelola Keuangan Pemerintah Daerah Kabupaten Buleleng” adalah karya tulis sendiri baik bagian keseluruhan, terkecuali bentuk kutipan yang dibuatkan sumbernya dengan benar, dan saya tidak melakukan penjiplakan dan mengutip dengan cara-cara yang tidak sesuai dengan etika yang berlaku dalam masyarakat keilmuan. Demikian surat pernyataan ini dibuat dengan sebenar-benarnya dan apabila dikemudian hari pernyataan tidak benar, saya bersedia mendapatkan sanksi sesuai dengan ketentuan yang berlaku.

Singaraja, 12 Oktober 2022

Yang menyatakan,



Aditya Candra Suarnama

NIM. 2017057003