





**Gambar.3 foto ahli desain**

**Sumber foto: M. Faiz alviandi 2022**



**Gambar.4 Tata Usaha Sekolah**

**Sumber Foto: M. Faiz Alviandi 2022**



**Gambar.5 Ahli Desain**

**Sumber Foto: M. Faiz Alviandi Ahdi**



**Gambar.6 Guru PJOK saat Observasi**

**Sumber: M. Faiz Alviandi Ahdi 2022**





**Gambar.7 Guru PJOK Uji praktisi Lapangan**

**Sumber: M. Faiz Alviandi Ahdi 2022**



**Gambar.8 laporan ijin penelitian PTSP**

**Sumber: M. Faiz Alviandi Ahdi 2022**



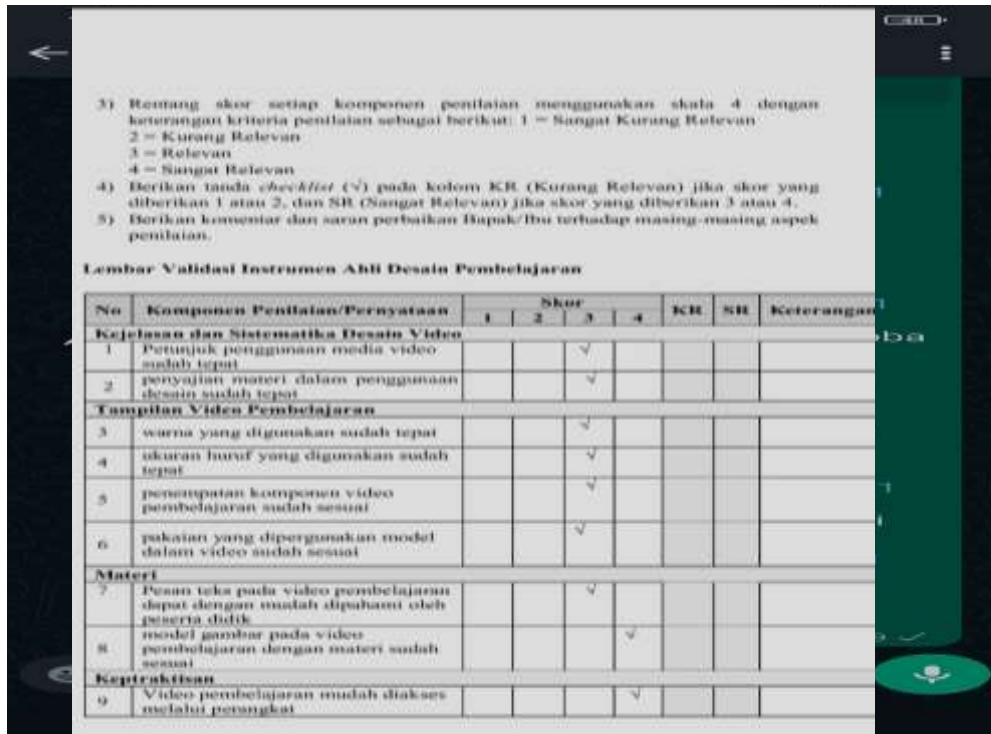
**Gambar.9 pengisian Kuesioner Peserta didik**

**Sumber: M. Faiz Alviandi Ahdi 2022**



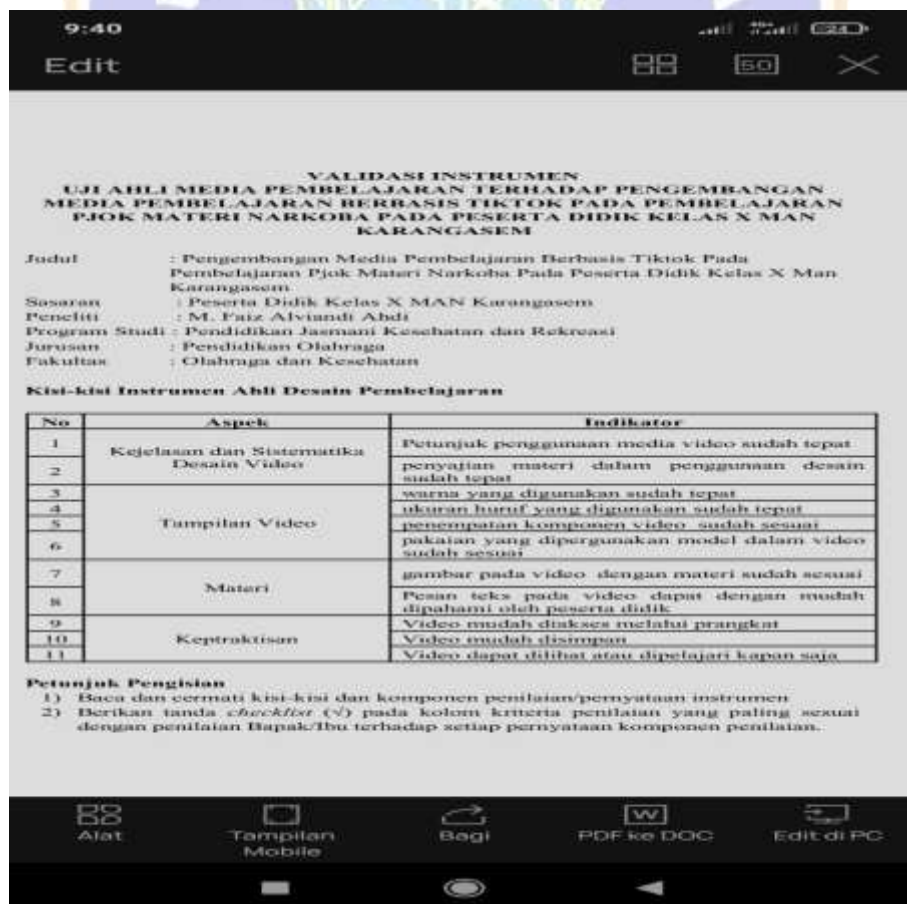
**Gambar.10 pengisian Kuesioner Peserta didik**

**Sumber: M. Faiz Alviandi Ahdi 2022**



Gambar.11 pengiriman video ke siswa

Sumber: M. Faiz Alviandi Ahdi 2022



10	Video pembelajaran mudah disimpan				√			
11	Video dapat dilihat atau dipelajari kapan saja				√			

**Komentar / Saran**

1. Buat rumusan tujuan pembelajaran
2. Video agar disesuaikan dengan rumusan tujuan
3. Video agar lebih visual dengan penyajian gambar-gambar/video
4. Sajikan video secara sistematis, mulai dari bagian pendahuluan, inti, penutup/simpulan

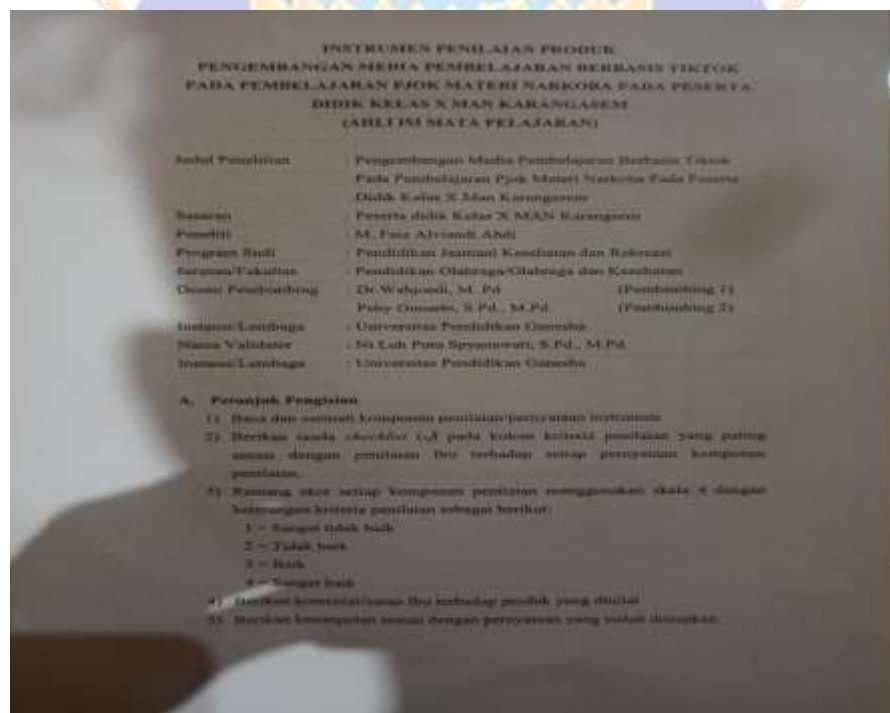
Singaraja, 1 Agustus 2022  
Pakar



Dewi Gede Agus Putra Prabawa, S.Pd., M.Pd.  
NIR. 198908082013050148

Gambar.12 Ahli Desain

Sumber: M.Faiz Alviandi Ahdi 2022






**B. Instrumen Penilaian pada Video Pembelajaran**

No	Pernyataan	Skor Penilaian			
		1	2	3	4
<b>Aspek Materi</b>					
1	Kemampuan materi dengan Kompetensi Inti (KI) dan Kompetensi Dasar (KD)				✓
2	Ketepatan konsep				✓
3	Urutan penyajian materi				✓
4	Kesesuaian sumber yang diberikan		✓		
<b>Aspek Pembelajaran</b>					
5	Tujuan Pembelajaran				✓
6	Kejelasan indikator pembelajaran				✓
7	Kesesuaian gambar dan video yang diberikan untuk memperjelas materi				✓
<b>Aspek Kebahasaan</b>					
8	Kemampuan bahasa dengan tingkat berpikir siswa				✓
9	Kefasihan bahasa		✓		
10	Keteguhan intonasi				✓
11	Keteguhan tata bahasa dan ejaan				✓
12	Kemampuan menghubungkan rasa ingin tahu siswa				✓

**C. Komentar/Saran**  
 Mohon emendikan komentar/saran pada titik – titik di bawah ini:  
*gambar / video yang menunjukkan cara penyusunan & larutan*

**D. Kesimpulan**  
 Lingkasi pada nomor sesuai dengan kesimpulan  
 1. Layak untuk digunakan  
 2. Layak untuk digunakan dengan revisi

3. Tidak layak untuk digunakan

Sungaya, 13 Mei 2022  
 Validator  
  
 Ni Luh Prita Apriyandani, S.Pd., M.Pd  
 NIP. 198403002006122094

**Gambar.13 Uji Ahli Isi Pembelajaran**

**Sumber : M. Faiz Alviandi Ahdi 2022**



**INSTRUMEN PENILAIAN PRODUK  
PENGEMBANGAN MEDIA PEMBELAJARAN BERBASIS TIKTOK  
PADA PEMBELAJARAN PROK MATERI NARKOBA PADA PESERTA  
DIDIK KELAS X MAN KARANGASEM  
(ABLI MEDIA)**

Judul Penelitian : Pengembangan Media Pembelajaran Berbasis Tiktok  
Pada Pembelajaran Prok Materi Narkoba Pada Peserta  
Didik Kelas X Man Karangasem

Sasaran : Peserta didi Kelas X MAN Karangasem

Peneliti : M. Faiz Ajiyandi alibi

Program Studi : Pendidikan Jasmani Kesehatan dan Rekreasi

Jurusan/Fakultas : Pendidikan Olahraga/Olahraga dan Kesehatan

Dosen Pembimbing : Dr. Wahjedi, M. Pd. (Pembimbing 1)  
Paby Gunarto, S.Pd., M.Pd. (Pembimbing 2)

Institusi/Lembaga : Universitas Pendidikan Ganesha

Nama Validator : I Nengah Eka Murtayasa, S.Pd., M.Pd.

Institusi/Lembaga : Universitas Pendidikan Ganesha

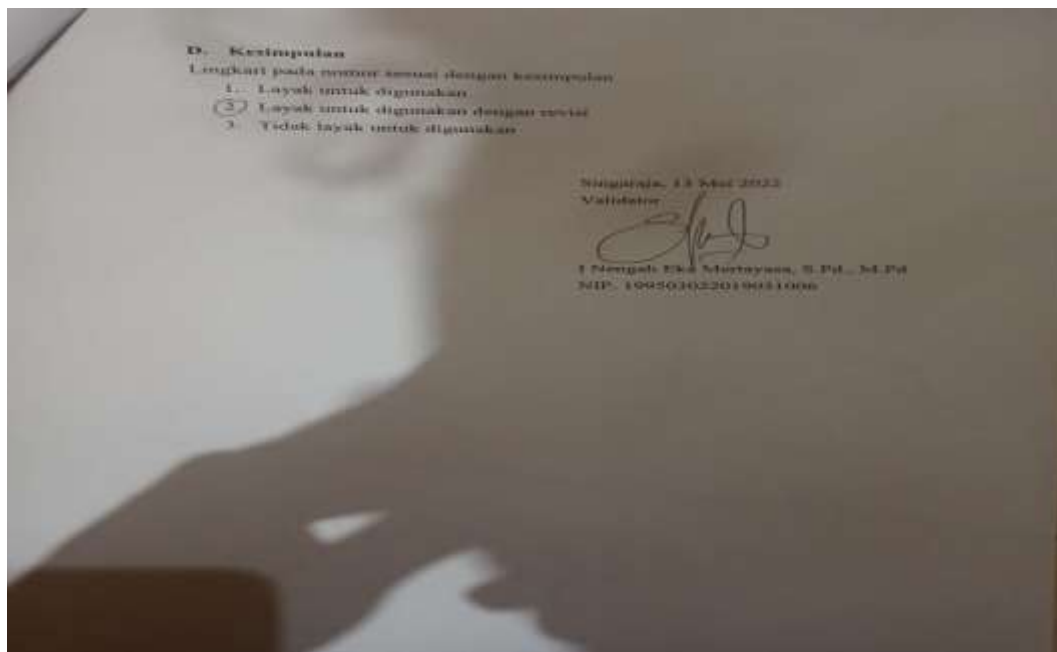
**A. Petunjuk Pengisian**

- 1) Baca dan cermati komponen penilaian/persyaratan instrumen
- 2) Berikan tanda *checklist* (✓) pada kolom kriteria penilaian yang paling sesuai dengan penilaian Ibu terhadap setiap pernyataan komponen penilaian.
- 3) Memberi skor setiap komponen penilaian menggunakan skala 4 dengan keterangan kriteria penilaian sebagai berikut:  
1 = Sangat tidak baik  
2 = Tidak baik  
3 = Baik  
4 = Sangat baik
- 4) Berikan komentar/saran Ibu terhadap produk yang dinilai
- 5) Berikan kesimpulan sesuai dengan pernyataan yang sudah dijabarkan

No	Pernyataan	Skor Penilaian			
		1	2	3	4
<b>Aspek Materi</b>					
1	Media dan tujuan pembelajaran sudah sesuai				✓
2	Video dengan karakteristik peserta didik sudah sesuai				✓
3	Teks yang ditampilkan dalam video sudah jelas		✓		
<b>Aspek Kebahasaan</b>					
4	Estilah yang digunakan dalam video sudah tepat				✓
5	Tata letak teks sudah sesuai				✓
<b>Aspek Tampilan</b>					
6	Tata letak gambar sudah sesuai				✓
7	Kualitas suara dan gambar sudah jelas				✓
8	Video dapat diputar dengan lancar				✓
9	Warna yang digunakan sudah tepat				✓
10	Keseluruhan aspek media dalam video sudah selaras				✓
<b>Total</b>					

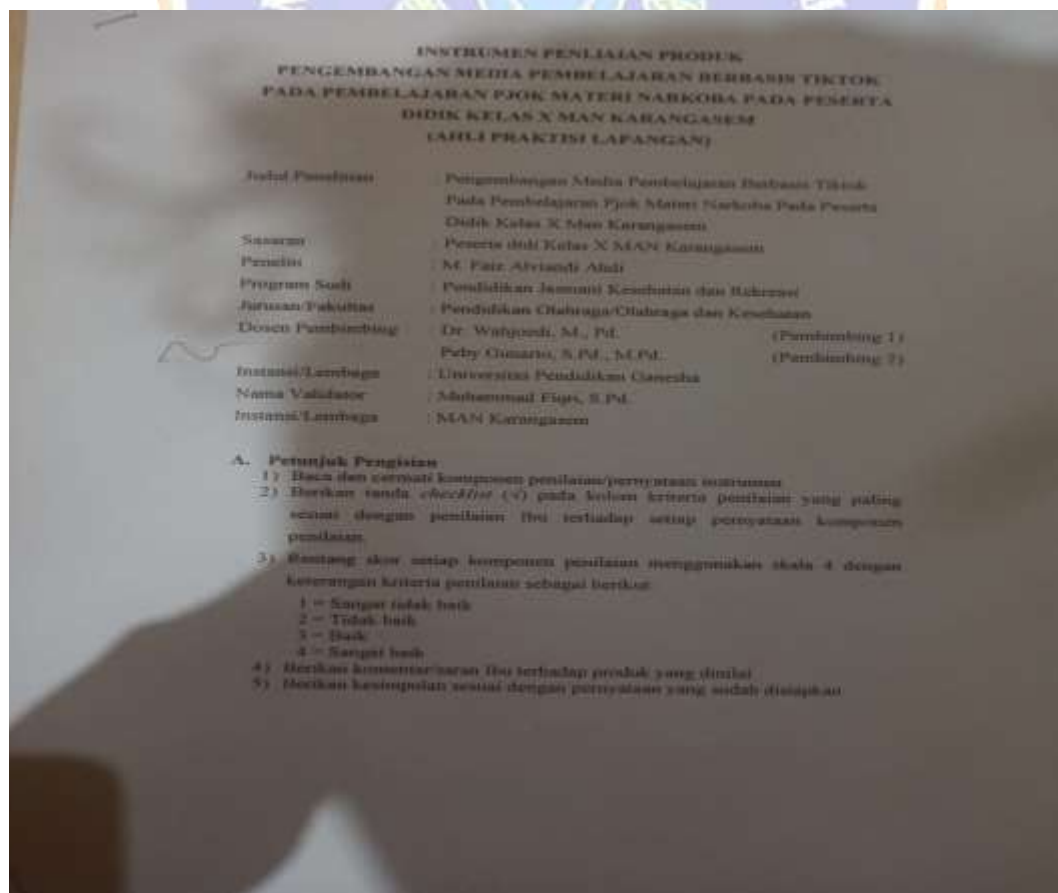
**B. Instrumen Penilaian pada Video Pembelajaran**

**C. Komentar/Saran**  
 Mohon menuliskan komentar/saran pada titik - titik di bawah ini:  
 = Teks di bagian atas agar lebih terlihat  
 .....



**Gambar.14 Ahli Media**

**Sumber: M.Faiz Alviandi Ahdi 2022**




**B. Instrumen Penilaian pada Video Pembelajaran**

No	Pernyataan	Skor Penilaian			
		1	2	3	4
<b>Aspek Media</b>					
1	Penggunaan bahasa dalam media				✓
2	Penggunaan gambar, video dan suara dalam media				✓
3	Kemudahan dalam penggunaan media				✓
4	Petunjuk penggunaan				✓
<b>Aspek Materi</b>					
5	Penyajian materi				✓
6	Kecepatan tatilah dan penggunaan kalimat				✓
<b>Aspek Pembelajaran</b>					
7	Suasan pembelajaran			3✓	
8	Dampak penggunaan media terhadap siswa				✓
9	Kemudahan dalam penggunaan media				✓

**C. Komentar/Saran**  
 Menuliskan komentar/saran pada titik – titik di bawah ini  
 .....  
*penyajian materi bagus*  
 .....

**D. Kesimpulan**  
 Lingkari pada nomor sesuai dengan kesimpulan  
 1. Layak untuk digunakan  
 2. Layak untuk digunakan dengan revisi  
 3. Tidak layak untuk digunakan

Stagium, 10/04/2022  
 Validator  
  
 Muhammad Fauzi, S.Pd

**Gambar.15 Praktisi Lapangan**

**Sumber: M.Faiz Alviandi Ahdi 2022**

**INSTRUMEN PENILAIAN PRODUK  
 PENGEMBANGAN MEDIA PEMBELAJARAN BERBASIS TIKTOK PADA  
 PEMBELAJARAN PLOK MATERI NARKORA PADA PESERTA DIDIK  
 KELAS X MAN KARANGASEM  
 (PESERTA DIDIK)**

**A. Identitas**  
 Nama Lengkap Arya JUDHY  
 No. Absen 05  
 Kelas XI IPA

**B. Petunjuk Pengisian**

- Baca dan cermati komponen penilaian/pernyataan instrumen
- Berikan tanda *checklist* (✓) pada kolom kriteria penilaian yang paling sesuai dengan penilaian Ibu terhadap setiap pernyataan komponen penilaian.
- Berikan skor setiap komponen penilaian menggunakan skala 4 dengan ketentuan kriteria penilaian sebagai berikut.  
 1 – Sangat tidak baik  
 2 – Tidak baik  
 3 – Baik  
 4 – Sangat baik
- Berikan komentar/saran Ibu terhadap produk yang diteliti
- Berikan kesimpulan sesuai dengan pernyataan yang sudah disajikan

**C. Instrumen Penilaian pada Video Pembelajaran**

No	Pernyataan	Skor Penilaian			
		1	2	3	4
<b>Aspek Media</b>					
1	Kepjelasan gambar, video dan suara				✓
<b>Aspek Materi</b>					

2	Penyajian materi				✓
3	Penggunaan bahasa dan istilah				✓
<b>Aspek Pembelajaran</b>					
4	Suasana Pembelajaran				✓
5	Media membantu peserta didik untuk lebih fokus mengikuti pembelajaran				✓
6	Media membantu peserta didik untuk aktif dalam pembelajaran				✓
7	Media dapat membangkitkan motivasi peserta didik				✓
8	Media membantu peserta didik untuk berpikir kritis				✓
9	Peserta didik dapat memahami materi yang disampaikan				✓

**D. Komentar/Saran**  
 Sebagai peniliti, saran pada titik-titik di bawah ini:  
 Sebagai peniliti, saran di video ini kurang lebih sebagai berikut:  
 1. ....  
 2. ....  
 3. ....

Bangarusu, 30 Juli 2023  
 Nama Peserta Didik  
 Safia Aulia

**INSTRUMEN PENILAIAN PRODUK  
 PENGEMBANGAN MEDIA PEMBELAJARAN BERBASIS TIKTOK PADA  
 PEMBELAJARAN PJOK MATERI NARKOBA PADA PESERTA DIDIK  
 KELAS X MAN KARANGASEM  
 (PESERTA DIDIK)**

**A. Identitas**  
 Nama Lengkap : Safia Aulia  
 No. Absen : 20  
 Kelas : XI IPA 3

**B. Petunjuk Pengisian**

- Baca dan cermati komponen penilaian/pernyataan instrumen
- Berikan tanda *checklist* (✓) pada kolom kriteria penilaian yang paling sesuai dengan penilaian Ibu terhadap setiap pernyataan komponen penilaian.
- Rentang skor setiap komponen penilaian menggunakan skala 4 dengan keterangan kriteria penilaian sebagai berikut:  
 1 – Sangat tidak baik  
 2 – Tidak baik  
 3 – Baik  
 4 – Sangat baik
- Berikan komentar/saran Ibu terhadap produk yang dinilai
- Berikan kesimpulan sesuai dengan pernyataan yang sudah disiapkan

**C. Instrumen Penilaian pada Video Pembelajaran**

No	Pernyataan	Skor Penilaian			
		1	2	3	4
<b>Aspek Media</b>					
1	Kejelasan gambar, video dan suara			✓	
<b>Aspek Materi</b>					



2	Penyajian materi			✓	
3	Penggunaan bahasa dan istilah				✓
<b>Aspek Pembelajaran</b>					
4	Suasana Pembelajaran			✓	
5	Media membantu peserta didik untuk lebih fokus mengikuti pembelajaran			✓	
6	Media membantu peserta didik untuk aktif dalam pembelajaran			✓	
7	Media dapat membangkitkan motivasi peserta didik				✓
8	Media membantu peserta didik untuk berpikir kritis				✓
9	Peserta didik dapat memahami materi yang disampaikan				✓

#### D. Komentar/Saran

Mohon menuliskan komentar/saran pada titik – titik di bawah ini:

Sangat memotivasi

Singaraja, 30 Juli 2022

Nama Peserta Didik

*Sufan*  
(Sufira Nulia)

2	Penyajian materi			✓	
3	Penggunaan bahasa dan istilah				✓
<b>Aspek Pembelajaran</b>					
4	Suasana Pembelajaran			✓	
5	Media membantu peserta didik untuk lebih fokus mengikuti pembelajaran			✓	
6	Media membantu peserta didik untuk aktif dalam pembelajaran				✓
7	Media dapat membangkitkan motivasi peserta didik				✓
8	Media membantu peserta didik untuk berpikir kritis			✓	
9	Peserta didik dapat memahami materi yang disampaikan				✓

#### D. Komentar/Saran

Mohon menuliskan komentar/saran pada titik – titik di bawah ini:

Sangat menarik dan dapat membangkitkan motivasi belajar  
dalam pembelajaran lebih aktif


Singaraja, 30 Juli 2022

Nama Peserta Didik

*Amit*  
Amit Wawan Kusnadi

2	Penyajian materi			✓	
3	Penggunaan bahasa dan istilah				✓
<b>Aspek Pembelajaran</b>					
4	Suasana Pembelajaran			✓	
5	Media membantu peserta didik untuk lebih fokus mengikuti pembelajaran			✓	
6	Media membantu peserta didik untuk aktif dalam pembelajaran				✓
7	Media dapat membangkitkan motivasi peserta didik				✓
8	Media membantu peserta didik untuk berpikir kritis			✓	
9	Peserta didik dapat memahami materi yang disampaikan				✓

**D. Komentar/Saran**  
 Mohon menuliskan komentar/saran pada titik-titik di bawah ini:  
*Sangat membantu dan dapat membangkitkan motivasi belajar.*  
*Sangat membantu untuk didik.*

Singaraja, 30 Juli 2022  
 Nama Peserta Didik  
  
 Anak Usher Kusnani

**Gambar.16 Tanggapan Peserta didik**

**Sumber: M.Faiz Alviandi Ahdi 2022**

