

**KARAKTERISTIK KLINIS DAN FAKTOR RISIKO
PASIEN DISPEPSIA RAWAT INAP
DI RSUD TABANAN**



**OLEH
PUTU CAHYANI PARAMITA YOGA
NIM 1918011009**

**PROGRAM STUDI KEDOKTERAN
FAKULTAS KEDOKTERAN
UNIVERSITAS PENDIDIKAN GANESHA
SINGARAJA**

2022



**KARAKTERISTIK KLINIS DAN FAKTOR RISIKO
PASIEN DISPEPSIA RAWAT INAP
DI RSUD TABANAN**

SKRIPSI

**Diajukan kepada
Universitas Pendidikan Ganesha
Untuk Memenuhi Salah Satu Persyaratan dalam Menyelesaikan
Program Sarjana Kedokteran**

**Oleh
Putu Cahyani Paramita Yoga
NIM 1918011009**

**PROGRAM STUDI KEDOKTERAN
FAKULTAS KEDOKTERAN
UNIVERSITAS PENDIDIKAN GANESHA
SINGARAJA**

2022

SKRIPSI

**DIAJUKAN UNTUK MELENGKAPI TUGAS DAN
MEMENUHI SYARAT-SYARAT UNTUK MENCAPAI
GELAR SARJANA KEDOKTERAN**



Pembimbing I



dr. Ni Nyoman Mestri Agustini,
S.Ked., M.Kes., M.Biomed., Sp.N.
NIP. 198508252009122007

Pembimbing II




dr. I Gede Surya Dinata, S.Ked.,
M.Biomed., Sp.B., FICS.
NIP. 198401292019031002

Skripsi oleh Putu Cahyani Paramita Yoga dengan judul “Karakteristik Klinis dan Faktor Risiko Pasien Dispepsia Rawat Inap di RSUD Tabanan” ini telah dipertahankan di depan dewan penguji pada

Hari : Selasa

Pada tanggal : 20 Desember 2022

Dewan Penguji,



dr. Ni Nyoman Mestri Agustini, S.Ked., M.Kes., M.Biomed., Sp.N (Ketua)
NIP. 198508252009122007



dr. I Gede Surya Dinata, S.Ked., M.Biomed., Sp.B., FICS. (Anggota)
NIP. 198401292019031002



Dr. dr. Komang Hendra Setiawan, S.Ked., M.Kes. (Anggota)
NIP. 198209302009121003



dr. Ni Putu Dewi Sri Wahyuni, S.Ked., M.Kes. (Anggota)
NIP. 197906212008122002

BERITA ACARA UJIAN SKRIPSI

Nomor:...../UN.... / PP/2022

Pada hari ini: Selasa tanggal 20 Desember 2022 jam, 07.00 s/d 08.00 WITA, bertempat di Gedung Fakultas Kedokteran telah dilaksanakan ujian skripsi yang diajukan oleh:

Nama : Putu Cahyani Paramita Yoga

N I M : 1918011009

Prodi : Kedokteran




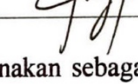
Judul Skripsi : Karakteristik Klinis dan Faktor Risiko Pasien Dispepsia Rawat Inap di RSUD Tabanan

Pembimbing I : dr. Ni Nyoman Mestri Agustini, S.Ked., M.Kes., M.Biomed., Sp.N.

Pembimbing II: dr. I Gede Surya Dinata, S.Ked., M.Biomed., Sp.B., FICS.

dengan hasil: ~~ujian lulus tanpa revisi~~ / ujian lulus dengan revisi / ~~ujian diulang*~~)
selama 2 minggu terhitung dari tanggal 20 Desember 2022 sampai dengan 3 Januari 2023

Tim Penguji Skripsi:

	Nama Penguji	NIP	Tanda Tangan
1.	dr. Ni Nyoman Mestri Agustini, S.Ked., M.Kes., M.Biomed., Sp.N.	198508252009122007	
2.	dr. I Gede Surya Dinata, S.Ked., M.Biomed., Sp.B., FICS.	198401292019031002	
3.	Dr. dr. Komang Hendra Setiawan, S.Ked., M.Kes.	198209302009121003	
4.	dr. Ni Putu Dewi Sri Wahyuni, S.Ked., M.Kes.	197906212008122002	

Demikian berita acara ini dibuat dengan sebenarnya agar dapat dipergunakan sebagaimana mestinya.

Singaraja, 20 Desember 2022

Mengetahui,
Ketua Program Studi Kedokteran



Dr. dr. Made Kurnia Widiastuti Giri,
S.Ked., M.Kes.
NIP. 198202172008122001

Ketua Penilai (Pembimbing I/II)



dr. Ni Nyoman Mestri Agustini,
S.Ked., M.Kes., M.Biomed., Sp.N.
NIP. 198508252009122007

Catatan:

*) Coret yang tidak perlu

Diterima oleh Panitia Ujian Fakultas Kedokteran
Universitas Pendidikan Ganesha
Guna memenuhi syarat-syarat untuk mencapai gelar sarjana kedokteran

Pada:

Hari : Selasa
Tanggal : 20 Desember 2022

Mengetahui,

Ketua Ujian,



dr. Ni Nyoman Mestri Agustini, S.Ked., M.Kes.,
M.Biomed., Sp.N.
NIP. 198508252009122007

Sekretaris Ujian,



dr. I Gede Surya Dinata, S.Ked., M.Biomed.,
Sp.B., FICS.
NIP. 198401292019031002

Mengesahkan
Dekan Fakultas Kedokteran,



Prof. Dr. M. Ahmad Djojosugito, dr. Sp.OT(K), MHA, MBA
NIR. 1942062720180501380

PERNYATAAN

Dengan ini saya menyatakan bahwa karya tulis yang berjudul “Karakteristik Klinis dan Faktor Risiko Pasien Dispepsia Rawat Inap di RSUD Tabanan” beserta seluruh isinya adalah benar-benar karya sendiri dan saya tidak melakukan penjiplakan dan pengutipan dengan cara-cara yang tidak sesuai dengan etika yang berlaku dalam masyarakat keilmuan. Atas pernyataan ini, saya siap menanggung risiko/sanksi yang dijatuhkan kepada saya apabila kemudian ditemukan adanya pelanggaran etika keilmuan dalam karya saya ini atau ada klaim terhadap karya saya ini.

Singaraja, 24 Oktober 2022

Yang membuat pernyataan,



Putu Cahyani Paramita Yoga



KATA PENGANTAR

Puji syukur penulis panjatkan ke hadapan Tuhan Yang Maha Esa karena berkat rahmat-Nya, penulis dapat menyelesaikan skripsi yang berjudul **”Karakteristik Klinis dan Faktor Risiko Pasien Dispepsia Rawat Inap di RSUD Tabanan”**. Skripsi ini disusun guna memenuhi persyaratan mencapai gelar sarjana kedokteran pada Universitas Pendidikan Ganesha.

Dalam menyelesaikan skripsi ini, penulis banyak mendapatkan bantuan baik berupa moral maupun mental dari berbagai pihak. Untuk itu, dalam kesempatan ini, penulis mengucapkan terima kasih kepada:

1. Prof. Dr. M. Ahmad Djojogugito, dr. Sp.OT(K), MHA, MBA selaku Dekan Fakultas Kedokteran atas motivasi dan fasilitas yang diberikan sehingga penulis bisa menyelesaikan studi sesuai dengan rencana.
2. dr. Ni Nyoman Mestri Agustini, S.Ked., M. Kes., M. Biomed., Sp. N selaku Pembimbing I yang telah memberikan bimbingan, arahan, petunjuk dan motivasi penulis dalam penyelesaian skripsi ini.
3. dr. I Gede Surya Dinata, S.Ked., M.Biomed., Sp.B., FICS selaku Pembimbing II yang telah memberikan bimbingan, arahan, petunjuk dan motivasi penulis dalam penyelesaian skripsi ini.
4. Masyarakat penderita Dispepsia di RSUD Tabanan yang akan membantu menjadi subyek dalam penelitian ini.
5. Kepada orang tua penulis, I Nengah Yogadana, SE dan Dewa Ayu Made Yani Suryadi yang telah mendukung dan memberikan doa.
6. Semua pihak yang tidak bisa disebutkan satu per satu yang telah membantu penyusunan skripsi ini.

Penulis menyadari sepenuhnya bahwa apa yang tersaji dalam skripsi ini masih jauh dari sempurna karena keterbatasan kemampuan yang penulis miliki. Untuk itu demi kesempurnaan skripsi ini, penulis mengharapkan segala kritik maupun saran yang sifatnya membangun dari berbagai pihak. Penulis berharap skripsi ini dapat bermanfaat dan berguna bagi kita semua khususnya bagi pengembangan dunia kedokteran.

Singaraja, 24 Oktober 2022

Penulis



DAFTAR ISI

	HALAMAN
KATA PENGANTAR.....	i
ABSTRAK	III
DAFTAR ISI	IV
DAFTAR TABEL	Viii
DAFTAR GAMBAR	IXx
DAFTAR LAMPIRAN	X
BAB I PENDAHULUAN	1
1.1. Latar Belakang.....	1
1.2. Rumusan Masalah.....	3
1.3. Tujuan Penelitian.....	4
1.4. Manfaat Penelitian.....	4
BAB II TINJAUAN PUSTAKA.....	6
2.1. Deskripsi Teori	6
2.1.1. Pengertian Dispepsia	6
2.1.2. Epidemiologi Dispepsia.....	7
2.1.3. Klasifikasi Dispepsia	9
2.1.4. Karakteristik Klinis Dispepsia.....	10
2.1.5. Penegakan Diagnosis Dispepsia	12
2.1.6. Etiologi Dan Faktor Risiko Dispepsia	14

2.1.7. Patofisiologi Dispepsia.....	17
2.1.8. Prognosis Dispepsia.....	20
2.2. Penelitian Yang Relevan	21
2.3. Kerangka Konseptual.....	23
BAB III METODOLOGI PENELITIAN	24
3.1. Tempat Dan Waktu Penelitian	24
3.1.1. Tempat Penelitian	24
3.1.2. Waktu Penelitian.....	24
3.2. Desain Penelitian	24
3.3. Populasi Dan Sampel.....	25
3.3.1. Populasi	25
3.3.2. Sampel	25
3.3.3. Kriteria Sampel.....	25
3.3.4. Teknik Pengambilan Sampel.....	26
3.3.5. Besar Sampel.....	26
3.4. Variabel Penelitian.....	26
3.5. Definisi Operasional	27
3.6. Alat Dan Bahan Penelitian.....	28
3.7. Prosedur Pengambilan Data.....	28
3.8. Analisa Data.....	29

BAB IV HASIL PENELITIAN	31
4.1. Karakteristik Responden.....	31
4.2. Karakteristik Klinis Dispepsia	32
4.3. Faktor Risiko Dispepsia.....	33
BAB V PEMBAHASAN	35
5.1. Karakteristik Responden.....	35
5.2. Karakteristik Klinis Dan Faktor Risiko Dispepsia	36
5.3. Keterbatasan Penelitian.....	52
BAB VI KESIMPULAN DAN SARAN.....	53
6.1. Kesimpulan	53
6.2. Saran	53
DAFTAR PUSTAKA.....	55
LAMPIRAN.....	60
RIWAYAT HIDUP.....	78



DAFTAR TABEL

Tabel	Halaman
Tabel 2.1 Penyebab dispepsia organik.....	15
Tabel 3.1 Definisi Operasional.....	27
Tabel 4.1 Karakteristik Usia Pasien Dispepsia Rawat Inap di RSUD Tabanan pada tanggal 1 – 31 Agustus 2022.....	31
Tabel 4.2 Karakteristik Jenis Kelamin Pasien Dispepsia Rawat Inap di RSUD Tabanan pada tanggal 1 – 31 Agustus 2022.....	32
Tabel 4.3 Karakteristik Klinis Pasien Dispepsia Rawat Inap di RSUD Tabanan pada tanggal 1 – 31 Agustus 2022.....	33
Tabel 4.4 Faktor Risiko Pasien Dispepsia Rawat Inap di RSUD Tabanan pada tanggal 1 – 31 Agustus 2022.....	34



DAFTAR GAMBAR

Gambar	Halaman
Gambar 2.1 Klasifikasi dispepsia berdasarkan Kriteria Roma IV.....	10
Gambar 2.2 Patofisiologi Dispepsia	17
Gambar 2.3 Kerangka Konseptual	23
Gambar 3.1 Kerangka Penelitian	29
Gambar 5.1 Perjalanan Sinyal Aferen dan Eferen Persarafan Simpati dan Parasimpatis Traktus Gastrointestinal.....	38
Gambar 5.2 Patogenesis Mual.....	39
Gambar 5.3 Patogenesis Muntah.....	45
Gambar 5.4 Perjalanan Saraf Simpatis Nyeri Viseral.....	50
Gambar 5.5 Patogenesis Nyeri Epigastrik dan <i>Heartburn</i> pada Sindrom Dispepsia.....	50



DAFTAR LAMPIRAN

Lampiran	Halaman
Lampiran 01. Jadwal Pelaksanaan	60
Lampiran 02. Surat Permohonan Izin Studi Pendahuluan	61
Lampiran 03. Surat Penerimaan Izin Studi Pendahuluan.....	62
Lampiran 04. Naskah Penjelasan Penelitian.....	63
Lampiran 05. Formulir <i>Informed Consent</i>	64
Lampiran 06. Kuesioner	65
Lampiran 07. Lembar Bimbingan Usulan Skripsi Dosen Pembimbing I.....	67
Lampiran 08. Daftar Hadir Bimbingan Usulan Skripsi Dosen Pembimbing I.....	68
Lampiran 09. Lembar Bimbingan Usulan Skripsi Dosen Pembimbing II.....	69
Lampiran 10. Daftar Hadir Bimbingan Usulan Skripsi Dosen Pembimbing II.....	70
Lampiran 11. Surat Permohonan Izin Penelitian ke Dinas Penanaman Modal dan Pelayanan Terpadu Satu Pintu Kabupaten Tabanan.....	71
Lampiran 12. Surat Keterangan Penelitian.....	72
Lampiran 13. Surat Permohonan Izin Penelitian ke RSUD Tabanan.....	73
Lampiran 14. Surat Penerimaan Izin Penelitian.....	74
Lampiran 15. Surat <i>Ethical Clearance</i>	75
Lampiran 16. Rekapitulasi Data Hasil Penelitian.....	76
Lampiran 17. Dokumentasi Penelitian.....	77