

Lampiran 02. Lembar Pengumpulan Data

LEMBAR PENGUMPULAN DATA

PASIEEN BSK RAWAT INAP DI RSUD KABUPATEN BULELENG

PERIODE: 1 Januari 2021 s/d 31 Desember 2021

NRM	Karakteristik Demografis					Karakteristik Klinis						
	Inisial Nama	Usia	L/P	Daerah	Pekerjaan	Gejala klinis	Ukuran Batu	Letak Batu	Penegakkan Diagnosis	Tata laksana	Komplikasi	Penyakit Penyerta
58-0285	GA	35Th	L	Gerokgak	Petani	Nyeri Pinggang	2 cm	Ginjal	BOF, Urinalisis	Bedah Terbuka	ISK	Tidak ada
64-0523	IPM	52Th	L	Busungbiu	Swasta	Nyeri Pinggang	2 cm	Ginjal	BOF, Urinalisis	PCNL	ISK	Hipertensi
33-0722	WJ	62Th	L	Sawan	Buruh	Nyeri Pinggang	2 cm	Ginjal	BOF, Urinalisis	Bedah Terbuka	ISK	Hipertensi
56-5467	NKM	76Th	P	Busungbiu	IRT	Nyeri Pinggang	0.2 cm	Ginjal	BOF, Urinalisis	URS Litotripsi	Hematuria	COVID-19
26-3665	NKA	44Th	P	Buleleng	Swasta	Disuria	0.16 cm	Ginjal	BOF, Urinalisis	Konservatif	Hematuria	Tidak ada
64-2043	IGP	62Th	L	Gerokgak	PNS	Nyeri Pinggang	2 cm	Ginjal	BOF, Urinalisis	Bedah Terbuka	Hidronefrosis	Tidak ada

31-6382	KS	43Th	P	Sukasada	Swasta	Nyeri Pinggang	1.5 cm	Ginjal	BOF, Urinalisis	URS Litotripsi	Hematuria	Tidak ada
42-6982	WS	57Th	L	Sukasada	Swasta	Nyeri Pinggang	0.5 cm	Ginjal	BOF, Urinalisis	URS Litotripsi	Sepsis	Tidak ada
64-0547	KK	40Th	L	Tejakula	Swasta	Nyeri Pinggang	1.2 cm	Ginjal	BOF, Urinalisis	URS Litotripsi	ISK	Tidak ada
45-6480	NK	55Th	P	Buleleng	Swasta	Nyeri Pinggang	2 cm	Ginjal	BOF, Urinalisis	URS Litotripsi	ISK	Tidak ada
64-1118	NS	48Th	L	Kubutambahan	PNS	Nyeri Pinggang	1.7 cm	Ginjal	BOF, Urinalisis	URS Litotripsi	ISK	Hipertensi
64-1591	KPY	49Th	L	Buleleng	Pedagang	Nyeri Pinggang	1.2 cm	Ginjal	BOF, Urinalisis	URS Litotripsi	Hidronefrosis	Tidak ada
58-8257	KS	27Th	L	Sawan	Swasta	Nyeri Pinggang	1.38 cm	Ureter	BOF, Urinalisis	URS Litotripsi	ISK	Tidak ada
64-4627	IKS	55Th	L	Busungbiu	Petani	Nyeri Pinggang	1.58 cm	Ureter	BOF, Urinalisis	URS Litotripsi	Sepsis	Tidak ada
64-3258	IGS	39Th	L	Kubutambahan	PNS	Nyeri Pinggang	0.38 cm	Ginjal	BOF, Urinalisis	URS Litotripsi	Sepsis	Tidak ada
64-1991	NK	53Th	P	Sawan	PNS	Nyeri Pinggang	1.2 cm	Ureter	BOF, Urinalisis	URS Litotripsi	Sepsis	Tidak ada

64-5114	WR	41Th	L	Kubutambahan	Swasta	Nyeri Kolik	1.06 cm	Ureter	BOF, Urinalisis	URS Litotripsi	Hidronefrosis	Tidak ada
64-1805	PA	53Th	L	Buleleng	Pedagang	Nyeri Kolik	0.4 cm	Ureter	USG, Urinalisis	URS Litotripsi	Hidronefrosis	Tidak ada
64-4076	GWW	63Th	L	Sukasada	Swasta	Disuria	0.4 cm	Ureter	BOF, Urinalisis	URS Litotripsi	Hematuria	Tidak ada
64-5799	DAP	3Th	P	Buleleng	Anak	Nyeri Kolik	1.03 cm	Ureter	CT Scan, Urinalisis	URS Litotripsi	Hidronefrosis	Tidak ada
45-4914	KM	76Th	L	Buleleng	Pensiun	Nyeri Pinggang	1.21 cm	Ureter	BOF, Urinalisis	URS Litotripsi	ISK	Tidak ada
64-6271	AR	29Th	L	Sawan	Swasta	Nyeri Alih	0.66 cm	Ureter	BOF, Urinalisis	URS Litotripsi	Hematuria	Tidak ada
49-5807	GMP	46Th	L	Buleleng	PNS	Nyeri Pinggang	0.8 cm	Ginjal	BOF, Urinalisis	URS Litotripsi	ISK	Tidak ada
33-7062	KAS	35Th	L	Buleleng	PNS	Nyeri Pinggang	1.07 cm	Ureter	BOF, Urinalisis	URS Litotripsi	Hidronefrosis	Tidak ada
25-1542	ADS	43Th	L	Buleleng	PNS	Nyeri Pinggang	1.8 cm	Ureter	BOF, Urinalisis	URS Litotripsi	Hidronefrosis	Tidak ada
53-5486	KW	51Th	L	Tejakula	Pedagang	Nyeri Pinggang	0.79 cm	Ginjal	BOF, Urinalisis	URS Litotripsi	ISK	Tidak ada

25-0253	NS	50Th	L	Kubutambahan	Wira swasta	Nyeri Pinggang	1.3 cm	Ureter	BOF, Urinalisis	URS Litotripsi	Hidronefrosis	Tidak ada
26-4056	LT	55Th	P	Buleleng	Swasta	Nyeri Pinggang	1 cm	Ureter	BOF, Urinalisis	URS Litotripsi	Hidronefrosis	Tidak ada
17-1791	INY	50Th	P	Baturiti	Wira Swasta	Nyeri Pinggang	0.27 cm	Ginjal	BOF, Urinalisis	Konservatif	Hematuria	Tidak ada
48-6244	MN	58Th	P	Sukasada	PNS	Nyeri Pinggang	0.68 cm	Ginjal	BOF, Urinalisis	Bedah Terbuka	ISK	Tidak ada
64-6841	MA	42Th	L	Tejakula	Petani	Disuria	0.18 cm	Ginjal	BOF, Urinalisis	PCNL	Hematuria	Tidak ada
46-9031	IPA	44Th	L	Sukasada	Swasta	Nyeri Pinggang	0.5 cm	Ginjal	BOF, Urinalisis	URS Litotripsi	ISK	Hipertensi
55-5470	IKM	61Th	L	Gerokgak	Guru	Nyeri Pinggang	2 cm	Ginjal	BOF	URS Litotripsi	ISK	DM Tipe 2
64-6599	WR	41Th	L	Kubutambahan	Petani	Nyeri Pinggang	2.02 cm	Ginjal	BOF, Urinalisis	URS Litotripsi	ISK	Tidak ada
64-7259	GA	49Th	L	Banjar	Swasta	Nyeri Alih	1.7 cm	Ginjal	BOF, Urinalisis	URS Litotripsi	ISK	COVID-19
18-3650	NS	53Th	L	Sawan	Buruh	Nyeri Pinggang	3 cm	Ginjal	BOF	PCNL	Hematuria	Tidak ada

41-5567	PT	75Th	L	Seririt	Swasta	Nyeri Pinggang	1.81 cm	Ginjal	CT Scan, Urinalisis	URS Litotripsi	Hidronefrosis	Hipertensi
64-8951	FS	30Th	L	Buleleng	Swasta	Nyeri Pinggang	0.5 cm	Ginjal	BOF, Urinalisis	Bedah Terbuka	Hematuria	Tidak ada
65-6795	KR	37Th	L	Buleleng	Buruh	Nyeri Pinggang	0.5 cm	Ginjal	BOF, Urinalisis	URS Litotripsi	ISK	Tidak ada
50-5133	KR	56Th	L	Buleleng	Buruh	Nyeri Pinggang	3 cm	Ginjal	CT Scan, Urinalisis	URS Litotripsi	Hidronefrosis	Tidak ada
25-8758	GSD	32Th	L	Kubutambahan	PNS	Nyeri Pinggang	0.5 cm	Ginjal	USG, Urinalisis	URS Litotripsi	Hematuria	Tidak ada
65-6957	INK	37Th	L	Banjar	Swasta	Nyeri Pinggang	2 cm	Ginjal	CT Scan, Urinalisis	Bedah Terbuka	Hematuria	Tidak ada
65-3697	GS	69Th	L	Busungbiu	Swasta	Nyeri Pinggang	3.01 cm	Ginjal	BOF, Urinalisis	URS Litotripsi	ISK	Tidak ada
65-4893	LM	56Th	P	Sukasada	Guru	Nyeri Pinggang	0.5 cm	Ureter	BOF, Urinalisis	URS Litotripsi	ISK	Tidak ada
65-7690	LSG	67Th	P	Buleleng	PNS	Nyeri Pinggang	1.8 cm	Ginjal	BOF, Urinalisis	URS Litotripsi	Hidronefrosis	DM Tipe 2

LEMBAR PENGUMPULAN DATA HASIL RADIOLOGI
PASIE BSK RAWAT INAP DI RSUD KABUPATEN BULELENG


PERIODE: 1 Januari 2021 s/d 31 Desember 2021

NRM	Inisial	Ukuran Batu	Letak Batu	Tanggal Pemeriksaan	Kesan
58-0285	GA	2 cm	Ginjal	2 Januari 2021	Nefrolitiasis kiri
33-0722	WJ	2 cm	Ginjal	9 Januari 2021	Nefrolitiasis multiple
64-0523	IPM	2 cm	Ginjal	11 Januari 2021	Nefrolitiasis kanan
64-1805	PA	0.4 cm	Ureter	18 Januari 2021	Hidronefrosis sedang kanan grade 3 ec batu multiple ureter proksimal
64-2043	IGP	2 cm	Ginjal	20 Januari 2021	Hidronefrosis ringan kanan grade 1 et causa batu pelvis renalis dan pole bawah
64-1118	NS	1.7 cm	Ginjal	21 Januari 2021	Nefrolitiasis kanan kiri
56-5467	NKM	0.2 cm	Ginjal	25 Januari 2021	Nefrolitiasis kiri
26-3665	NKA	0.16 cm	Ginjal	26 Januari 2021	Nefrolitiasis kiri
64-1991	NK	1.2 cm	Ureter	26 Januari 2021	Nefrolitiasis kanan
58-8257	KS	1.38 cm	Ureter	9 Februari	Nefrolitiasis kiri, tidak tampak obstruksi
25-1542	ADS	1.8 cm	Ureter	12 Februari 2021	Batu Ureter proksimal kiri
31-6382	KS	1.5 cm	Ginjal	1 Maret 2021	Nefrolitiasis kiri
64-1591	KPY	1.2 cm	Ginjal	2 Maret	Nefrolitiasis kanan multiple

64-0547	KK	1.2 cm	Ginjal	8 Maret 2021	Batu renal dekstra
45-6480	NK	2 cm	Ginjal	8 Maret 2021	Batu renal sinistra
42-6982	WS	0.5 cm	Ginjal	9 Maret 2021	Batu renal dekstra
64-3258	IGS	0.38 cm	Ginjal	24 Maret 2021	Nefrolithiasis kiri, tidak tampak obstruksi
64-4627	IKS	1.58 cm	Ureter	10 April 2021	Ureterolitiasis 1/3 proksimal
64-5114	WR	1.06 cm	Ureter	26 April 2021	Hidronefro sedang kanan ec post renal, ringan kiri ec post renal
25-0253	NS	1.3 cm	Ureter	29 April 2021	Hidronefrosis kiri gr. 3 ec batu UVJ kiri
45-4914	KM	1.21 cm	Ureter	11 Mei 2021	Ureterolitiasis 1/3 proksimal
64-5799	DAP	1.03 cm	Ureter	17 Mei 2021	Ureterolitiasis 1/3 proksimal kanan menyebabkan hidroureter dan hidronefrosis kanan grade 3
64-4076	GWW	0.4 cm	Ureter	20 Mei 2021	Batu ureter 1/3 proksimal
64-6271	AR	0.66 cm	Ureter	31 Mei 2021	Ureterolitiasis 1/3 proksimal
53-5486	KW	0.79 cm	Ginjal	31 Mei 2021	Batu renal sinistra
49-5807	GMP	0.8 cm	Ginjal	2 Juni 2021	Batu renal sinistra
33-7062	KAS	1.07 cm	Ureter	3 Juni 2021	Ureterolitiasis kiri 1/3 proksimal
26-4056	LT	1 cm	Ureter	17 Juni 2021	Ureterolitiasis menyebabkan hidronefrosis berat kiri
17-1791	INY	0.27 cm	Ginjal	30 Juni 2021	Nefrolitiasis kanan pole bawah
48-6244	MN	0.68 cm	Ginjal	22 Juni 2021	Batu renal sinistra
64-6841	MA	0.18 cm	Ginjal	16 Juli 2021	Nefrolitiasis kanan pole bawah
26-4056	LT	1 cm	Ureter	17 Juni 2021	Ureterolitiasis menyebabkan hidronefrosis berat kiri
48-6244	MN	0.68 cm	Ginjal	22 Juni 2021	Batu renal sinistra

17-1791	INY	0.27 cm	Ginjal	30 Juni 2021	Nefrolitiasis kanan pole bawah
64-6841	MA	0.18 cm	Ginjal	16 Juli 2021	Nefrolitiasis kanan pole bawah
55-5470	IKM	2 cm	Ginjal	21 Juli 2021	Nefrolitiasis kanan pole atas
64-6599	WR	2.02 cm	Ginjal	21 Juli 2021	Nefrolitiasis kanan pole atas
46-9031	IPA	0.5 cm	Ginjal	22 Juli 2021	Nefrolitiasis kanan pole bawah
64-7259	GA	1.7 cm	Ginjal	24 Agustus 2021	Nefrolitiasis kanan pole atas
18-3650	NS	3 cm	Ginjal	28 September 2021	Batu staghorn ren kiri disertai focal ectasis pole atas
64-8951	FS	0.5 cm	Ginjal	20 Oktober 2021	Batu renal sinistra
41-5567	PT	1.81 cm	Ginjal	21 Oktober 2021	Nefrolitiasis multiple kiri, simple cyst ginjal kiri, dan spondylosis lumbalis
65-6957	INK	2 cm	Ginjal	23 Oktober 2021	Nefrolitiasis multiple kanan pole atas
25-8758	GSD	0.5 cm	Ginjal	8 November 2021	Nefrolitiasis kanan dan tidak ditemukan obstruksi lainnya
50-5133	KR	3 cm	Ginjal	17 November 2021	Nefrolitiasis multipel kanan disertai hidronefrosis ringan (grade 1)
65-6795	KR	0.5 cm	Ginjal	18 November 2021	Batu renal dekstra pole bawah
65-7690	LSG	1.8 cm	Ginjal	24 November 2021	Nefrolitiasis kanan disertai hidronefrosis ringan
65-3697	GS	3.01 cm	Ginjal	1 Desember 2021	Opasitas ovoid multiple yang terproyeksi setinggi paravertebra L2-3 sisi kanan curiga nefrolitiasis
65-4893	LM	0.5 cm	Ureter	14 Desember 2021	Batu ureter proksimal dekstra

Lampiran 03. Surat Kelayakan Etik



PEMERINTAH KABUPATEN BULELENG
 RUMAH SAKIT UMUM DAERAH KABUPATEN BULELENG
 Jalan Ngurah Rai No. 30 Singaraja – Bali 81112 Telp. Fax (0362) 22046
 website: rsud.bulelengkab.go.id email: rsud_buleleng@yahoo.com
 TERAKREDITASI PARIPURNA (★★★★★)
 Nomor: KARS – SERT/66/XI/2018

**KOMITE ETIK PENELITIAN KESEHATAN
 (HEALTH RESEARCH ETHICS COMMITTEE)
 RSUD KABUPATEN BULELENG**

**KETERANGAN LOLOS KAJI ETIK
 (ETHICAL CLEARANCE)**

NO: 004/EC/KEPK-RSB/IX/2022

Peneliti Utama	: I Gde Arie Kusuma Wijaya
Pembimbing	: 1. dr. I Gede Surya Dinata, S.Ked., M. Biomed., Sp. B., FICS 2. dr. Made Suadnyani Pasek, S.Ked., M.Kes., M.Biomed., Sp. A
Nama Institusi	: Fakultas Kedokteran Universitas Pendidikan Ganesha
Dengan Judul	: Karakteristik Demografis dan Klinis pada Pasien Rawat Inap Batu Saluran Kemih di RSUD Kabupaten Buleleng Tahun 2021

Dinyatakan layak etik sesuai dengan 7 (tujuh) standard WHO 2021, meliputi: nilai sosial, nilai ilmiah, pemerataan beban dan manfaat, resiko, bujukan atau eksploitasi, kerahasiaan dan privasi, persetujuan setelah penjelasan, yang merujuk pada pedoman CIOMS 2016.

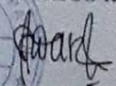
Pernyataan Laik Etik ini berlaku selama kurun waktu 1 tahun yaitu dari 06 September 2022 sampai 06 September 2023.

Pada akhir penelitian, peneliti utama harus menyerahkan:

1. Laporan kemajuan penelitian
2. Laporan kejadian efek samping (jika ada)
3. Laporan bahwa penelitian sudah selesai dilaksanakan.

Jika ada perubahan protokol dan atau perpanjangan penelitian, harus mengajukan kembali permohonan kajian etik penelitian (amandemen protokol).


Singaraja, 06 September 2022
 Mengetahui,
 Ketua KEPK RSUD Kab. Buleleng



(dr. Sheila Gerhana Darmayanti, Sp.P)
 NIP. 19830610 200904 2 008

Lampiran 04. Surat Izin Penelitian

Mbr



PEMERINTAH KABUPATEN BULELENG
RUMAH SAKIT UMUM DAERAH KABUPATEN BULELENG
Jalan Ngurah Rai No. 30 Singaraja – Bali 81112 Telp/Fax (0362) 22046
 website: rsud.bulelengkab.go.id email: rsud_buleleng@yahoo.com
TERAKREDITASI PARIPURNA (★★★★★)
Nomor: KARS – SERT/66/XI/2018

Singaraja, 7 September 2022

<p>Nomor : 070/5255/2022 Sifat : Biasa Lampiran : - Perihal : <u>Rekomendasi</u></p>	<p>Kepada Yth. Kepala Dinas Penanaman Modal Dan Pelayanan Terpadu Satu Pintu Kabupaten Buleleng di- <u>SINGARAJA</u></p>
--	---


Menindaklanjuti surat Kepala Dinas Penanaman Modal Dan Pelayanan Terpadu Satu Pintu Kabupaten Buleleng Nomor: 503/551/REK/DPMPSTP/2022 tanggal 19 Juli 2022 dengan perihal Rekomendasi, maka bersama ini disampaikan bahwa kami menerima mahasiswa atas nama :


Nama : I Gde Arie Kusuma Wijaya

Judul : “Karakteristik Demografis Dan Klinis Pada Pasien Rawat Inap Batu Saluran Kemih di RSUD Kabupaten Buleleng 2021”

Untuk melakukan penelitian di RSUD Kabupaten Buleleng.


Demikian surat ini disampaikan, untuk dapat dipergunakan sebagaimana mestinya.



a.n. DIREKTUR RSUD KAB. BULELENG
 WADIR SDM

drg. I Ketut Wika
 NIP. 19700320 200312 1 006

CS | Digitized by: Cerdas.com

Lampiran 05. Surat Rekomendasi Izin Penelitian dari Dinas Penanaman Modal dan PTSP Kabupaten Buleleng


PEMERINTAH KABUPATEN BULELENG
DINAS PENANAMAN MODAL DAN PELAYANAN
TERPADU SATU PINTU
 Jalan Ngurah Rai No. 72 Telepon (0362) 22063 - (0362) 27719

Nomor : 503/551/REK/DPMP/TSP/2022 Kepada :
 Lamp : - Yth. Direktur Rumah Sakit Umum Daerah Kab. Buleleng
 Perihal : Rekomendasi

di -
Tempat

I. Dasar :

- Peraturan Menteri Dalam Negeri RI Nomor : 64 Tahun 2011 tentang Pedoman Penerbitan Rekomendasi Penelitian;
- Peraturan Menteri Dalam Negeri RI Nomor : 138 Tahun 2017 tentang Penyelenggaraan Pelayanan Terpadu Satu Pintu Daerah
- Surat dari Dekan Fakultas Kedokteran Universitas Pendidikan Ganesha Nomor 710/UN48.24/PP/2022 Tanggal 13 Juli 2022 Perihal Permohonan Ijin Penelitian

II. Setelah mempelajari dan meneliti rencana kegiatan yang diajukan, maka dapat diberikan Rekomendasi Kepada :

Nama : I Gde Arie Kusuma Wijaya

Pekerjaan : Mahasiswa

Alamat : Jl. Hasanudin Gg III, No. 05, Desa Dajan Peken, Kec. Tabanan. Kab. Tabanan

Bidang / Judul : Karakteristik Demografis Dan Klinis Pada Pasien Rawat Inap Batu Saluran Kemih di RSUD Kabupaten Buleleng 2021

Jumlah Peserta : 1 Orang

Lokasi : Rumah Sakit Umum Daerah Kab. Buleleng

Lamanya : 6 Bulan (1 Juli 2022 - 31 Desember 2022)

III. Dalam melakukan kegiatan agar yang bersangkutan mematuhi ketentuan sebagai berikut :

- Sebelum mengadakan kegiatan agar melapor kepada Kepala Dinas Penanaman Modal dan PTSP Kabupaten Buleleng atau Pejabat yang Berwenang;
- Tidak dibenarkan melakukan kegiatan yang tidak ada kaitannya dengan bidang/ judul dimaksud, apabila melanggar ketentuan akan dicabut ijinnya dan menghentikan segala kegiatannya;
- Mentaati segala ketentuan perundang-undangan yang berlaku serta mengindahkan adat istiadat dan budaya setempat;
- Apabila masa berlaku Rekomendasi / Ijin ini telah berakhir, sedangkan pelaksanaan kegiatan belum selesai maka perpanjangan Rekomendasi / Ijin agar ditujukan kepada Instansi pemohon;
- Menyerahkan 1 (satu) buah hasil kegiatan kepada Pemerintah Kabupaten Buleleng, melalui Kepala Dinas Penanaman Modal dan PTSP Kabupaten Buleleng.

Demikian Surat Rekomendasi ini dibuat untuk dipergunakan sebagaimana mestinya.

DITETAPKAN : SINGARAJA
 PADA TANGGAL : 19 JULI 2022

Ditandatangani secara elektronik oleh Kepala Dinas Penanaman Modal dan Pelayanan Terpadu Satu Pintu


IMade Kuti, S.Sos

Pusat Bina TPT (V.II)

NIP. 19700710-1992031-007

Tambahan ini disampaikan kepada Yth:

- Kepala Dinas Penanaman Modal dan PTSP Prov. Bali
- Kepala Badan Kesbangpot Kabupaten Buleleng
- Camat Setempat
- Yang Bersangkutan
- Arsip


 Dokumen ditandatangani secara elektronik menggunakan sertifikat Elektronik yang diterbitkan oleh Balai Sertifikasi Elektronik, Badan Siber Dan Sandi Negara

Lampiran 06. Hasil Olah Data SPSS

Tests of Normality

	Kolmogorov-Smirnov ^a			Shapiro-Wilk		
	Statistic	df	Sig.	Statistic	df	Sig.
Usia	.062	45	.200*	.969	45	.264

Usia

		Frequency	Percent	Valid Percent	Cumulative Percent
Valid	<15 Tahun	1	2.2	2.2	2.2
	15-64 Tahun	39	86.7	86.7	88.9
	>64 Tahun	5	11.1	11.1	100.0
	Total	45	100.0	100.0	

Pekerjaan

		Frequency	Percent	Valid Percent	Cumulative Percent
Valid	Tidak bekerja	3	6.7	6.7	6.7
	Pegawai	29	64.4	64.4	71.1
	Wirausaha	5	11.1	11.1	82.2
	Petani/Nelayan/Buruh	8	17.8	17.8	100.0
	Total	45	100.0	100.0	

Jenis Kelamin

		Frequency	Percent	Valid Percent	Cumulative Percent
Valid	Laki-laki	34	75.6	75.6	75.6
	Perempuan	11	24.4	24.4	100.0
	Total	45	100.0	100.0	

Daerah Kecamatan

		Frequency	Percent	Valid Percent	Cumulative Percent
Valid	Banjar	2	4.4	4.4	4.4
	Baturiti	1	2.2	2.2	6.7
	Buleleng	14	31.1	31.1	37.8
	Busungbiu	4	8.9	8.9	46.7
	Gerokgak	3	6.7	6.7	53.3
	Kubutambahan	6	13.3	13.3	66.7
	Sawan	5	11.1	11.1	77.8
	Seririt	1	2.2	2.2	80.0
	Sukasada	6	13.3	13.3	93.3
	Tejakula	3	6.7	6.7	100.0
	Total	45	100.0	100.0	

Radiologi

		Frequency	Percent	Valid Percent	Cumulative Percent
Valid	BOF	39	86.7	86.7	86.7
	CT Stonografi	4	8.9	8.9	95.6
	USG	2	4.4	4.4	100.0
	Total	45	100.0	100.0	

Urinalisis

		Frequency	Percent	Valid Percent	Cumulative Percent
Valid	Dilakukan urinalisis	42	93.3	93.3	93.3
	Tidak dilakukan urinalisis	3	6.7	6.7	100.0
	Total	45	100.0	100.0	

Gejala Klinis

		Frequency	Percent	Valid Percent	Cumulative Percent
Valid	Nyeri Kolik	3	6.7	6.7	6.7
	Nyeri Alih	2	4.4	4.4	11.1
	Disuria	3	6.7	6.7	17.8
	Nyeri Pinggang	37	82.2	82.2	100.0
	Total	45	100.0	100.0	

Letak Batu

		Frequency	Percent	Valid Percent	Cumulative Percent
Valid	Pole atas	13	28.9	28.9	28.9
	Pole Tengah	4	8.9	8.9	37.8
	Pole Bawah	14	31.1	31.1	68.9
	1/3 Proximal	14	31.1	31.1	100.0
	Total	45	100.0	100.0	

Ukuran Batu

		Frequency	Percent	Valid Percent	Cumulative Percent
Valid	10-20 mm	3	6.7	6.7	6.7
	> 20 mm	42	93.3	93.3	100.0
	Total	45	100.0	100.0	

Tatalaksana

		Frequency	Percent	Valid Percent	Cumulative Percent
Valid	Konservatif	2	4.4	4.4	4.4
	PCNL	3	6.7	6.7	11.1
	URS Litotripsi	33	73.3	73.3	84.4
	Bedah Terbuka	7	15.6	15.6	100.0
	Total	45	100.0	100.0	

Komplikasi

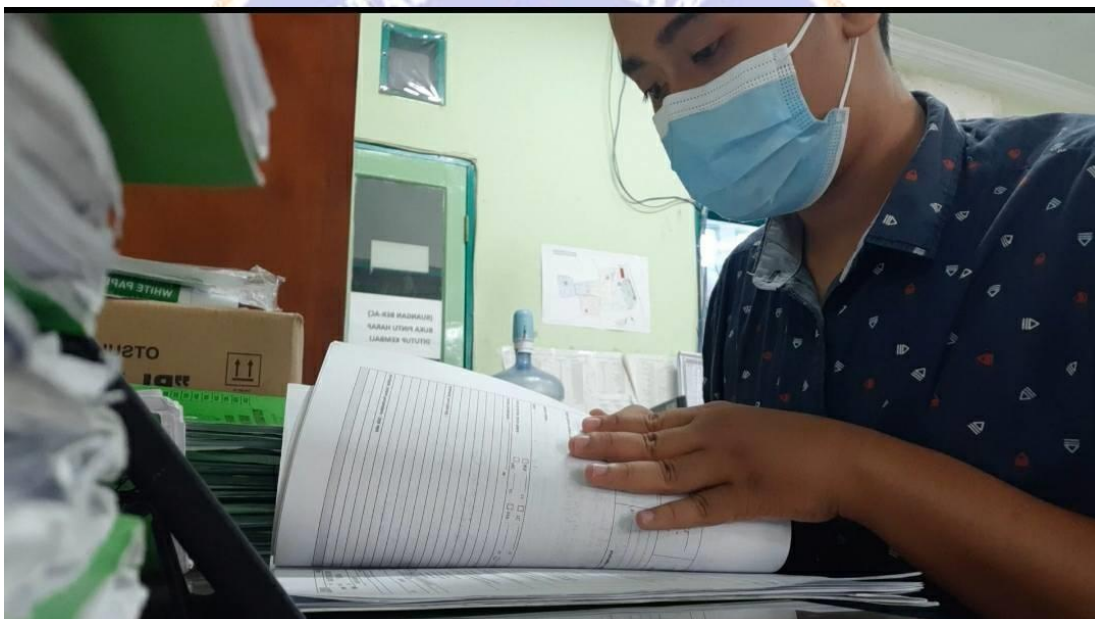
		Frequency	Percent	Valid Percent	Cumulative Percent
Valid	ISK	19	42.2	42.2	42.2
	Hematuria	11	24.4	24.4	66.7
	Hidronefrosis	11	24.4	24.4	91.1
	Sepsis	4	8.9	8.9	100.0
	Total	45	100.0	100.0	

Penyakit Penyerta

		Frequency	Percent	Valid Percent	Cumulative Percent
Valid	Batu Ginjal	8	17.8	17.8	17.8
	Hipertensi Essensial	5	11.1	11.1	28.9
	Covid-19	2	4.4	4.4	33.3
	Tidak Ada	28	62.2	62.2	95.6
	DM Tipe 2	2	4.4	4.4	100.0
	Total	45	100.0	100.0	



Lampiran 07. Dokumentasi Pengambilan Data



Lampiran 08. Lembar Bimbingan Skripsi Dosen Pembimbing I



KEMENTERIAN PENDIDIKAN DAN KEBUDAYAAN
UNIVERSITAS PENDIDIKAN GANESHA
FAKULTAS KEDOKTERAN
Jl. Udayana No.11, Singaraja, Kabupaten Buleleng, Bali
E-Mail : FKUndiksha@gmail.com
Laman : www.fk.undiksha.ac.id

LEMBAR BIMBINGAN SKRIPSI (P/PA*)

Nama Mahasiswa/NIM : I Gede Arie Kusuma Wyaya / 1918011046

Judul Skripsi : Karakteristik Demografi dan Klinis Pada Pasien Rawat Inap Batu Saluran Kemih di RSUD Kabupaten Buleleng Tahun 2021

Pembimbing I/II : dr. I Gede Surya Dinata, S.ted., M.Biomed., Sp.B., FICS

No	Tanggal	Uraian Bimbingan	Tanda tangan Dosen	Tanda tangan Mahasiswa
1.	28/3/2022	Bimbingan Judul dan Pembuat Bab I		
2.	11/4/2022	Melaporkan data jumlah pasien BSF di RSUD Buleleng dan pembuatan Bab I		
3.	20/5/2022	Bimbingan Bab I & II		
4.	2/6/2022	Bimbingan Bab 1 & Bab 2		
5.	13/6/2022	Bimbingan Bab 2 & Bab 3		
6.	15/6/2022	Bimbingan Bab 3		
7.	20/6/2022	BAB I, II, III		
8.	8/7/2022	Bimbingan Revisi Proposal		
9.	29/9/22	Bimbingan Bab 4 dan 5		
10.	6/10/22	Bimbingan Revisi Bab 4		
11.	15/10/22	Bimbingan bab 5 dan 6		



KEMENTERIAN PENDIDIKAN DAN KEBUDAYAAN
UNIVERSITAS PENDIDIKAN GANESHA
FAKULTAS KEDOKTERAN
Jl. Udayana No.11, Singaraja, Kabupaten Buleleng, Bali
E-Mail : FKI.undiksha@gmail.com
Laman : www.fk.undiksha.ac.id

LEMBAR BIMBINGAN SKRIPSI/

Nama Mahasiswa: NIM : 1 Gde Anu Kusuma Wijaya / 1918011096

Judul Skripsi : Karakteristik Demografis dan Klinis Pada Pasien Rawat Inap
Batu Saluran Kemih di RSUD Kabupaten Buleleng Tahun 2021

Pembimbing : Dkt. I Gede Surya Dinata, S.Ped., M.Biomed., Sp.B., FICS

No	Tanggal	Uraian Bimbingan	Tanda tangan Dosen	Tanda tangan Mahasiswa
12.	18/10/22	Bimbingan Revisi Bab 5 dan 6		
13	20/10/22	Bimbingan Bab 6, Daftar Pustaka, dan Bab 6		
14	1/11/22	Bimbingan seluruh isi skripsi		

Lampiran 09. Daftar Hadir Bimbingan Skripsi Dosen Pembimbing I



KEMENTERIAN PENDIDIKAN DAN KEBUDAYAAN
UNIVERSITAS PENDIDIKAN GANESHA
FAKULTAS KEDOKTERAN
Jl. Udayana No.11, Singaraja, Kabupaten Buleleng, Bali
E-Mail : FKUndiksha@gmail.com
Laman : www.fk.undiksha.ac.id

DAFTAR HADIR MAHASISWA BIMBINGAN SKRIPSI (P.1*)

Nama Mahasiswa : I Ede Ane Kusuma Wijaya
NIM : 1918011046
Judul Skripsi : Karakteristik Demografi dan Klinis Pada Pasien Rowat Inap Batu Saluran Kemih di RSUD Kabupaten Buleleng Tahun 2021

No	Tanggal	Perihal Bimbingan/Konsultasi	Tandatangan Pembimbing
1.	28/3/2022	Bimbingan judul dan Pembuatan Bab I	
2.	11/4/2022	Melaporkan data jumlah penderita / Pasien batu saluran kemih di RSUD Buleleng dan pembuatan Bab I	
3.	20/5/2022	Bimbingan BAB I & BAB II	
4	2/6/2022	Bimbingan BAB I & BAB 2	
5	13/6/2022	Bimbingan BAB 2 & BAB 3	
6	15/6/2022	Bimbingan BAB III & Abstrak	
7	20/6/2022	BAB I, II, III	
8.	8/7/2022	Bimbingan Revisi Proposal	



KEMENTERIAN PENDIDIKAN DAN KEBUDAYAAN
UNIVERSITAS PENDIDIKAN GANESHA
FAKULTAS KEDOKTERAN

Jl. Udayana No.11, Singaraja, Kabupaten Buléng, Bali
E-Mail : FKUndiksha@gmail.com
Laman : www.fk.undiksha.ac.id

DAFTAR HADIR
MAHASISWA BIMBINGAN SKRIPSI(TA/PA*)

Nama Mahasiswa : I Gde Arie Kutuma Wyaya
NIM : 1918011046
Judul Skripsi : Karakteristik Demografis dan Klinis Pada Pasien Pawat Inap Batu Saluran Kemih di RSUD Kabupaten Buleleng Tahun 2021

No	Tanggal	Perihal Bimbingan/Konsultasi	Tandatangan Pembimbing
1.	28/9/22	Bimbingan Bab 4 dan 5	
2.	6/10/22	Bimbingan Revisi Bab 4.	
3	15/10/22	Bimbingan Bab 5 dan 6	
4.	18/10/22	Bimbingan Revisi Bab 5 dan 6	
5	20/10/22	Bimbingan Bab 6, daftar pustaka, dan Abstrak	
6	1/11/22	Bimbingan seluruh skripsi	

Lampiran 10. Lembar Bimbingan Skripsi Dosen Pembimbing II



KEMENTERIAN PENDIDIKAN DAN KEBUDAYAAN
UNIVERSITAS PENDIDIKAN GANESHA
FAKULTAS KEDOKTERAN
Jl. Udayana No.11, Singaraja, Kabupaten Buleleng, Bali
E-Mail : FKUndiksha@gmail.com
Laman : www.fk.undiksha.ac.id

LEMBAR BIMBINGAN SKRIPSI (FAK*)

Nama Mahasiswa/NIM : I Gde Ane Kusuma Wyaya / 1918011046
Judul Skripsi : Karakteristik Demografis dan Klinis Pada Pasien Rawat Inap Batu Saluran Kemih di RSUD Kabupaten Buleleng Tahun 2021
Pembimbing II* : dr. Made Suardnyani Putek, S.Ked., M. Kes., M. Biomed., Sp.A.

No	Tanggal	Uraian Bimbingan	Tanda tangan Dosen	Tanda tangan Mahasiswa
1.	18/3/2022	Bimbingan judul		
2.	21/5/2022	Bimbingan Bab 1.		
3.	21/6/2022	Bimbingan Proposal (Bab 1, 2, dan 3).		
4.	23/6/2022	Bimbingan proposal dan tanda tangan bertas seminar proposal		
5	8/7/2022	Bimbingan Revisi Proposal		
6	13/10/2022	Bimbingan Bab 4 dan 5		
7	18/10/2022	Bimbingan Bab 4 revisi dan Bab 5		
8.	28/10/2022	Bimbingan Bab 6 dan Abstrak serta Daftar Pustaka		
9	29/11/2022	Tanda tangan Surat Peretujuan Ujian Tugas Akhir Skripsi		

Lampiran 11. Daftar Hadir Bimbingan Skripsi Dosen Pembimbing II



KEMENTERIAN PENDIDIKAN DAN KEBUDAYAAN
UNIVERSITAS PENDIDIKAN GANESHA
FAKULTAS KEDOKTERAN
Jl. Udayana No 11, Singaraja, Kabupaten Buleleng, Bali
E-Mail : FKU.undiksha@gmail.com
Laman : www.fk.undiksha.ac.id

DAFTAR HADIR MAHASISWA BIMBINGAN SKRIPSI (FARPA*)

Nama Mahasiswa : I Cde Ane Kusuma Wijaya
NIM : 191801044
Judul Skripsi : Karakteristik Demografi dan klinis Pada pasien Kemat Inap Baru
Sakura Kemat di RSUD Kabupaten Buleleng Tahun 2021.

No	Tanggal	Perihal Bimbingan/Konsultasi	Tandatangan Pembimbing
1.	18/3/2022	Bimbingan judul	/
2.	21/5/2022	Bimbingan Bab 1.	/
3.	21/6/2022	Bimbingan Proposal (Bab 1, 2, 3)	/
4.	23/6/2022	Bimbingan proposal dan tanda tangan bertai seminar proposal	/
5.	8/7/2022	Bimbingan Revisi Proposal	/
6.	15/10/2022	Bimbingan Bab 4 dan 5	/
7.	18/10/2022	Bimbingan Revisi Bab 4 dan 5	/
8.	28/10/2022	Bimbingan Bab 6, Abstrak, dan Daftar Pustaka	/
9.	20/11/2022	Tanda tangan Surat Persetujuan Ujian Skripsi	/

RIWAYAT HIDUP



I Gde Arie Kusuma Wijaya lahir di Tabanan, 13 Desember tahun 2000. Penulis lahir dari pasangan suami istri Bapak I Made Panca Yasa dan Ibu Ni Wayan Dessy Kusuma Dewi. Penulis berkebangsaan Indonesia dan beragama hindu. Penulis tinggal di Jalan Hasanudin Gang III, No. 05 Dajan Peken, Tabanan, Bali.

Penulis menyelesaikan pendidikan dasar di SD Saraswati Tabanan pada tahun 2007, menyelesaikan pendidikan menengah pertama di SMPN 1 Tabanan pada tahun 2016, dan menyelesaikan pendidikan menengah atas di SMAN 1 Tabanan pada tahun 2019, serta melanjutkan pendidikan strata 1 di Program Studi Kedokteran, Jurusan Kedokteran, Fakultas Kedokteran Universitas Pendidikan Ganesha. Pada akhir tahun 2022 penulis sudah menyelesaikan skripsi yang berjudul “Karakteristik Demografis dan Klinis pada Pasien Rawat Inap Batu Saluran Kemih di RSUD Kabupaten Buleleng Tahun 2021”. Selanjutnya, mulai tahun 2019 sampai dengan penulisan skripsi ini, penulis masih terdaftar sebagai mahasiswa Program Studi S1 Kedokteran di Universitas Pendidikan Ganesha.