

**PROFIL DEMOGRAFIS DAN KLINIS PASIEN  
*FIBROADENOMA MAMMAE* (FAM) DI RUMAH  
SAKIT UMUM DAERAH KABUPATEN BULELENG  
TAHUN 2020 – 2021**



**OLEH  
ANAK AGUNG AYU IRA KHARISMA BUANA  
NIM 1918011053**

**PROGRAM STUDI KEDOKTERAN  
FAKULTAS KEDOKTERAN  
UNIVERSITAS PENDIDIKAN GANESHA  
SINGARAJA  
2022**



**PROFIL DEMOGRAFIS DAN KLINIS PASIEN  
*FIBROADENOMA MAMMAE (FAM)* DI RUMAH  
SAKIT UMUM DAERAH KABUPATEN BULELENG  
TAHUN 2020 – 2021**

**SKRIPSI**

**Diajukan kepada**

**Universitas Pendidikan Ganesha**

**Untuk Memenuhi Salah Satu Persyaratan dalam Menyelesaikan**

**Program Sarjana Kedokteran**



**Oleh**

**Anak Agung Ayu Ira Kharisma Buana**

**NIM 1918011053**

**PROGRAM STUDI KEDOKTERAN  
FAKULTAS KEDOKTERAN  
UNIVERSITAS PENDIDIKAN GANESHA  
SINGARAJA**

**2022**

# SKRIPSI

**DIAJUKAN UNTUK MELENGKAPI TUGAS DAN  
MEMENUHI SYARAT-SYARAT UNTUK MENCAPAI  
GELAR SARJANA KEDOKTERAN**

**Menyetujui**

**Pembimbing I,**



dr. I Gede Surya Dinata, S.Ked.,  
M.Biomed., Sp.B., FICS  
NIP. 198401292019031002

**Pembimbing II,**




dr. Made Stadnyani Pasek, S.Ked.,  
M.Kec., M.Biomed., Sp.A.  
NIP. 198108212009122002

Skripsi oleh Anak Agung Ayu Ira Kharisma Buana dengan judul “Profil Demografis dan Klinis Pasien *Fibroadenoma mammae* (FAM) di Rumah Sakit Umum Daerah Kabupaten Buleleng” ini telah dipertahankan di depan dewan penguji pada

Hari : Kamis

Pada tanggal : 22 Desember 2022

Dewan Penguji,



dr. I Gede Surya Dinata, S.Ked., M.Biomed., Sp.B., FICS  
NIP. 198401292019031002

(Ketua)



dr. Made Suadriyani Pasek, S.Ked., M.Kes., M.Biomed., Sp.A.  
NIP. 198108212009122002

(Anggota)



Dr. dr. Ni Luh Kadek Alit Arsani, S.Ked., M.Biomed.  
NIP. 197502252005012001

(Anggota)



Dr. dr. Made Budiawan, S.Ked., M.Kes., AIFO  
NIP. 197705122005011002

(Anggota)

## BERITA ACARA UJIAN SKRIPSI

Nomor:...../UN.... / PP/2022

Pada hari ini : Kamis tanggal 22 Desember 2022 jam, 11.15 s/d 12.15 WITA, bertempat di Gedung Fakultas Kedokteran telah dilaksanakan ujian skripsi yang diajukan oleh:

Nama : Anak Agung Ayu Ira Kharisma Buana

N I M : 1918011053

Prodi : Kedokteran

Judul Skripsi : Profil Demografis dan Klinis Pasien *Fibroadenoma mammae* (FAM) di Rumah Sakit Umum Daerah Kabupaten Buleleng Tahun 2020 – 2021





Pembimbing I : dr. I Gede Surya Dinata, S.Ked., M.Biomed., Sp.B., FICS

Pembimbing II: dr. Made Suadnyani Pasek, S.Ked., M.Kes., M.Biomed., Sp.A.

dengan hasil: ~~ujian lulus tanpa revisi~~ / ujian lulus dengan revisi / ~~ujian diulang~~ \*)

selama 2 minggu terhitung dari tanggal 22 Desember 2022 sampai dengan 5 Januari 2023

Tim Penguji Skripsi:

|    | Nama Penguji   | NIP                | Tanda Tangan  |
|----|--|--------------------|---|
| 1. | dr. I Gede Surya Dinata, S.Ked., M.Biomed., Sp.B., FICS    | 198401292019031002 |    |
| 2. | dr. Made Suadnyani Pasek, S.Ked., M.Kes., M.Biomed., Sp.A. | 198108212009122002 |   |
| 3. | Dr. dr. Ni Luh Kadek Alit Arsani, S.Ked., M.Biomed.        | 197502252005012001 |  |
| 4. | Dr. dr. Made Budiawan, S.Ked., M.Kes., AIFO                | 197705122005011002 |  |

Demikian berita acara ini dibuat dengan sebenarnya agar dapat dipergunakan sebagaimana mestinya.


Singaraja, 22 Desember 2022

Mengetahui,  
Ketua Program Studi Kedokteran



Dr. dr. Made Kurnia Widiastuti Giri, S.Ked., M.Kes.  
NIP. 198202172008122001

Ketua Penilai (Pembimbing I/II)



dr. I Gede Surya Dinata, S.Ked., M.Biomed., Sp.B., FICS  
NIP. 198401292019031002

Catatan:

\*) Coret yang tidak perlu



Diterima oleh Panitia Ujian Fakultas Kedokteran  
Universitas Pendidikan Ganesha  
Guna memenuhi syarat-syarat untuk mencapai gelar sarjana kedokteran

Pada:

Hari : Kamis  
Tanggal : 22 Desember 2022

Mengetahui,

Ketua Ujian,



dr. I Gede Surya Dinata, S.Ked.,  
M.Biomed., Sp.B., FICS  
NIP. 198401292019031002

Sekretaris Ujian,



dr. Made Sradnyani Pasek, S.Ked.,  
M.Kes., M.Biomed., Sp.A.  
NIP. 198108212009122002

Mengesahkan  
Dekan Fakultas Kedokteran,



Prof. Dr. M. Ahmad Djojosingito, dr. Sp.OT(K), MHA, MBA  
NIR. 1942062720180501380

## PERNYATAAN

Dengan ini saya menyatakan bahwa karya tulis yang berjudul “**Profil Demografis dan Klinis Pasien *Fibroadenoma mammae* (FAM) di Rumah Sakit Umum Daerah Kabupaten Buleleng Tahun 2020 – 2021**” beserta seluruh isinya adalah benar-benar karya sendiri dan saya tidak melakukan penjiplakan dan pengutipan dengan cara-cara yang tidak sesuai dengan etika yang berlaku dalam masyarakat keilmuan. Atas pernyataan ini, saya siap menanggung risiko/sanksi yang dijatuhkan kepada saya apabila kemudian ditemukan adanya pelanggaran atas etika keilmuan dalam karya saya ini atau ada klaim terhadap keaslian karya saya ini.

Singaraja, 22 Desember 2022

Yang membuat pernyataan,



Anak Agung Ayu Ira Kharisma Buana



## PRAKATA

Puji syukur penyusun panjatkan ke hadapan Tuhan Yang Maha Esa karena berkat rahmat-Nya-lah, penulis dapat menyelesaikan skripsi yang berjudul **“Profil Demografis dan Klinis Pasien *Fibroadenoma mammae* (FAM) di Rumah Sakit Umum Daerah Kabupaten Buleleng Tahun 2020 – 2021”**. Skripsi ini disusun guna memenuhi persyaratan mencapai gelar sarjana kedokteran pada Universitas Pendidikan Ganesha.

Dalam menyelesaikan skripsi ini, penulis banyak mendapat bantuan baik berupa moral maupun material dari berbagai pihak. Untuk itu, dalam kesempatan ini, penulis mengucapkan terima kasih kepada:

1. Prof. Dr. M. Ahmad Djojosingito, dr. Sp.OT(K), MHA, MBA, selaku Dekan Fakultas Kedokteran atas motivasi dan fasilitas yang diberikan sehingga penulis bisa menyelesaikan studi sesuai dengan rencana.
2. Dr. dr. Made Kurnia Widiastuti Giri, S.Ked., M.Kes. selaku Ketua Program Studi Kedokteran atas motivasi yang diberikan dalam penyelesaian skripsi ini.
3. dr. I Gede Surya Dinata, S.Ked., M.Biomed., Sp.B., FICS selaku Pembimbing I yang telah memberikan bimbingan, arahan, petunjuk, dan motivasi kepada penulis dalam penyelesaian skripsi ini.
4. dr. Made Suadnyani Pasek, S.Ked., M.Kes., M.Biomed., Sp.A. selaku Pembimbing II yang telah memberikan bimbingan, arahan, petunjuk, dan motivasi kepada penulis dalam penyelesaian skripsi ini.
5. Pihak RSUD Kabupaten Buleleng yang telah bersedia memberikan data dan mengizinkan untuk dilakukannya penelitian ini.
6. Seluruh pihak yang telah membantu penulis dalam mempersiapkan, melaksanakan, dan menyelesaikan penulisan skripsi ini yang tidak dapat disebutkan satu per satu sehingga skripsi ini dapat diselesaikan dengan baik, terarah, dan tepat waktu.

Penulis menyadari sepenuhnya bahwa apa yang tersaji dalam skripsi ini masih jauh dari sempurna karena keterbatasan kemampuan yang penulis miliki. Untuk itu demi kesempurnaan skripsi ini, penulis mengharapkan segala kritik maupun saran yang sifatnya membangun dari berbagai pihak. Penulis berharap skripsi ini dapat bermanfaat dan berguna bagi kita semua khususnya dalam pengembangan ilmu kedokteran.

Singaraja, 22 Desember 2022

Penulis



## DAFTAR ISI

|  | HALAMAN |
|--|---------|
| PRAKATA .....  | i       |
| ABSTRAK .....  | iii     |
| DAFTAR ISI .....   | v       |
| DAFTAR TABEL .....   | vii     |
| DAFTAR GAMBAR .....  | viii    |
| DAFTAR LAMPIRAN .....  | ix      |
| BAB I PENDAHULUAN .....  | 1       |
| 1.1 Latar Belakang .....   | 1       |
| 1.2 Rumusan Masalah .....  | 3       |
| 1.3 Tujuan Penelitian .....  | 3       |
| 1.4 Manfaat Penelitian .....                                       | 4       |
| BAB II TINJAUAN PUSTAKA .....                                      | 6       |
| 2.1 Landasan Teori .....   | 6       |
| 2.2 Penelitian yang Relevan .....                                  | 25      |
| 2.3 Kerangka Konseptual .....                                      | 30      |
| BAB III METODE PENELITIAN .....                                    | 31      |
| 3.1 Tempat dan Waktu Penelitian .....                              | 31      |
| 3.2 Desain Penelitian .....  | 31      |
| 3.3 Populasi dan Sampel .....                                      | 31      |
| 3.4 Variabel Penelitian .....                                      | 32      |
| 3.5 Definisi Operasional Penelitian .....                          | 33      |
| 3.6 Alat dan Bahan Penelitian .....                                | 35      |
| 3.7 Prosedur Pengambilan Data .....                                | 36      |
| 3.8 Analisis Data .....  | 36      |
| BAB IV HASIL PENELITIAN .....                                      | 37      |
| 4.1 Karakteristik Demografis Responden .....                       | 37      |
| 4.2 Karakteristik Klinis Responden .....                           | 40      |
| 4.3 Karakteristik Responden Berdasarkan Penunjang Diagnostik ..... | 47      |
| 4.4 Karakteristik Responden Berdasarkan Tatalaksana .....          | 48      |
| BAB V PEMBAHASAN .....   | 49      |

|                                   |  |    |
|-----------------------------------|--|----|
| 5.1                               | Karakteristik Responden Berdasarkan Usia .....                 | 49 |
| 5.2                               | Karakteristik Responden Berdasarkan Jenis Kelamin.....         | 50 |
| 5.3                               | Karakteristik Responden Berdasarkan Kecamatan .....            | 51 |
| 5.4                               | Karakteristik Responden Berdasarkan Gejala Klinis .....        | 52 |
| 5.5                               | Karakteristik Responden Berdasarkan Letak FAM.....             | 53 |
| 5.6                               | Karakteristik Responden Berdasarkan Jumlah FAM .....           | 55 |
| 5.7                               | Karakteristik Responden Berdasarkan Ukuran FAM.....            | 55 |
| 5.8                               | Karakteristik Responden Berdasarkan Permukaan FAM.....         | 57 |
| 5.9                               | Karakteristik Responden Berdasarkan Konsistensi FAM .....      | 57 |
| 5.10                              | Karakteristik Responden Berdasarkan Mobilitas FAM .....        | 58 |
| 5.11                              | Karakteristik Responden Berdasarkan Batas FAM.....             | 59 |
| 5.12                              | Karakteristik Responden Berdasarkan Penunjang Diagnostik ..... | 60 |
| 5.13                              | Karakteristik Responden Berdasarkan Tipe Histopatologi .....   | 62 |
| 5.14                              | Karakteristik Responden Berdasarkan Tatalaksana .....          | 63 |
| BAB VI KESIMPULAN DAN SARAN ..... |  | 65 |
| 6.1                               | Kesimpulan.....  | 65 |
| 6.2                               | Saran.....   | 65 |
| DAFTAR PUSTAKA .....              |  | 67 |
| LAMPIRAN.....                     |  | 76 |



## DAFTAR TABEL

| Tabel   | Halaman |
|---|---------|
| Tabel 3.1 Definisi Operasional Penelitian .....                         | 33      |
| Tabel 4.1 Karakteristik Demografis Responden .....                      | 37      |
| Tabel 4.2 Karakteristik Klinis Responden .....                          | 40      |
| Tabel 4.3 Karakteristik Responden Berdasarkan Penunjang Diagnostik..... | 47      |
| Tabel 4.4 Karakteristik Responden Berdasarkan Tatalaksana.....          | 48      |



## DAFTAR GAMBAR

| Gambar  | Halaman |
|---|---------|
| Gambar 2.1 Gambar Kuadran Payudara .....                                    | 6       |
| Gambar 2.2 Gambar Payudara Wanita.....                                      | 7       |
| Gambar 2.3 Gambar Payudara Wanita Tampak Potongan Anterolateral dan Sagital | 8       |
| Gambar 2.4 Gambar Vena dan Limfatik Payudara Wanita .....                   | 9       |
| Gambar 2.5 Gambar Langkah – Langkah Pemeriksaan SADARI .....                | 15      |
| Gambar 2.6 Kerangka Konsep .....  | 30      |
| Gambar 4.1 Karakteristik Responden Berdasarkan Usia.....                    | 38      |
| Gambar 4.2 Karakteristik Responden Berdasarkan Jenis Kelamin .....          | 39      |
| Gambar 4.3 Karakteristik Responden Berdasarkan Kecamatan .....              | 40      |
| Gambar 4.4 Karakteristik Responden Berdasarkan Gejala Klinis.....           | 41      |
| Gambar 4.5 Karakteristik Responden Berdasarkan Letak FAM .....              | 42      |
| Gambar 4.6 Karakteristik Responden Berdasarkan Jumlah FAM.....              | 43      |
| Gambar 4.7 Karakteristik Responden Berdasarkan Ukuran FAM.....              | 43      |
| Gambar 4.8 Karakteristik Responden Berdasarkan Permukaan FAM.....           | 44      |
| Gambar 4.9 Karakteristik Responden Berdasarkan Konsistensi FAM.....         | 44      |
| Gambar 4.10 Karakteristik Responden Berdasarkan Mobilitas FAM .....         | 45      |
| Gambar 4.11 Karakteristik Responden Berdasarkan Batas FAM.....              | 46      |
| Gambar 4.12 Karakteristik Responden Berdasarkan Tipe Histopatologi .....    | 46      |
| Gambar 4.13 Karakteristik Responden Berdasarkan Penunjang Diagnostik.....   | 47      |
| Gambar 4.14 Karakteristik Responden Berdasarkan Tatalaksana .....           | 48      |



## DAFTAR LAMPIRAN

| Lampiran   | Halaman |
|--|---------|
| Lampiran 01. Jadwal Penelitian .....   | 76      |
| Lampiran 02. Lembar Pengumpulan Data .....   | 77      |
| Lampiran 03. Hasil Olah Data SPSS.....   | 86      |
| Lampiran 04. Surat Rekomendasi Ijin Penelitian dari Dinas Penanaman Modal dan PTSP Kabupaten Buleleng..... | 90      |
| Lampiran 05. Surat Ijin Melakukan Penelitian di RSUD Kabupaten Buleleng....                                | 91      |
| Lampiran 06. Surat Keterangan Telah Selesai Melakukan Penelitian.....                                      | 92      |
| Lampiran 07. Surat Kelayakan Etik .....  | 93      |
| Lampiran 08. Dokumentasi Penelitian.....   | 94      |
| Lampiran 09. Lembar Bimbingan Skripsi Dosen Pembimbing I.....  | 95      |
| Lampiran 10. Daftar Hadir Bimbingan Skripsi Dosen Pembimbing I.....  | 96      |
| Lampiran 11. Lembar Bimbingan Skripsi Dosen Pembimbing II .....  | 97      |
| Lampiran 12. Daftar Hadir Bimbingan Skripsi Dosen Pembimbing II .....                                      | 98      |

