

**GAMBARAN KASUS *TRAVEL MEDICINE*
TERTINGGI PADA WISATAWAN ASING
DI UBUD PADA TAHUN 2018-2019**



OLEH

I GUSTI AYU AGUNG TYARA DEWI SAVITRI

NIM. 1918011030

**PROGRAM STUDI KEDOKTERAN
FAKULTAS KEDOKTERAN
UNIVERSITAS PENDIDIKAN GANESHA
SINGARAJA**

2022



**GAMBARAN KASUS *TRAVEL MEDICINE*
TERTINGGI PADA WISATAWAN ASING
DI UBUD PADA TAHUN 2018-2019**

SKRIPSI

**Diajukan kepada
Universitas Pendidikan Ganesha
Untuk Memenuhi Salah Satu Persyaratan dalam Menyelesaikan
Program Sarjana Kedokteran**



**Oleh
I Gusti Ayu Agung Tyara Dewi Savitri
NIM 1918011030**

**PROGRAM STUDI KEDOKTERAN
FAKULTAS KEDOKTERAN
UNIVERSITAS PENDIDIKAN GANESHA
SINGARAJA**

2022

SKRIPSI

**DIAJUKAN UNTUK MELENGKAPI TUGAS DAN
MEMENUHI SYARAT-SYARAT UNTUK MENCAPAI
GELAR SARJANA KEDOKTERAN**

Menyetujui

Pembimbing I,



(Dr. dr. Made Kurnia Widiastuti Giri, S.Ked., M.Kes.)

NIP. 198202172008122001

Pembimbing II,



(Dr. dr. Ketut Suparna, Sp.B(K)Onk., M.si)

NIDK. 8855060017

Skripsi oleh I Gusti Ayu Agung Tyara Dewi Savitri dengan judul "Gambaran Kasus *Travel Medicine* Tertinggi Pada Wisatawan Asing di Ubud Pada Tahun 2018-2019" ini telah dipertahankan di depan dewan penguji pada


Hari : Kamis

Pada tanggal : 22 Desember 2022


Dewan Penguji,


Dr. dr. Made Kurnia Widiastuti Giri, S.Ked., M.Kes.
NIP. 198202172008122001


(Ketua)


Dr. dr. Ketut Suparna, Sp.B (K) Onk., M.si.
NIDK. 8855060017

(Anggota)


dr. Putu Arya Nugraha, Sp.PD, FINASIM
NIP. 19750601202121009

(Anggota)


dr. I.P. Adi Wibowo, S.Ked., M.Kes.
NIP. 198208112008121005

(Anggota)

BERITA ACARA UJIAN SKRIPSI

Nomor:...../UN.... / PP/2022

Pada hari ini: Kamis tanggal 22 Desember 2022, jam 11.15 s/d 12.15 WITA, bertempat di Gedung Fakultas Kedokteran telah dilaksanakan ujian skripsi yang diajukan oleh:

Nama : I Gusti Ayu Agung Tyara Dewi Savitri

N I M : 1918011030

Prodi : Kedokteran





Judul Skripsi : Gambaran Kasus *Travel Medicine* Tertinggi Pada Wisatawan Asing di Ubud Pada Tahun 2018-2019

Pembimbing I : Dr. dr. Made Kurnia Widiastuti Giri, S.Ked., M.Kes.

Pembimbing II: Dr. dr. Ketut Suparna, Sp.B (K) Onk., M.si.

dengan hasil: ~~ujian lulus tanpa revisi~~ / ujian lulus dengan revisi / ~~ujian diulang~~*)
selama 1 minggu dihitung dari tanggal 22 Desember 2022 sampai dengan 29 Desember 2022

Tim Penguji Skripsi:

| | Nama Penguji | NIP | Tanda Tangan |
|----|--|--------------------|---|
| 1. | Dr. dr. Made Kurnia Widiastuti Giri, S.Ked., M.Kes. | 198202172008122001 |  |
| 2. | Dr. dr. Ketut Suparna, Sp.B (K) Onk., M.si. | 8855060017 |  |
| 3. | dr. Putu Arya Nugraha, Sp.PD., FINASIM | 19750601202121009 |  |
| 4. | dr. I.P. Adi Wibowo, S.Ked., M.Kes. | 198208112008121005 |  |

Demikian berita acara ini dibuat dengan sebenarnya agar dapat dipergunakan sebagaimana mestinya.

Singaraja, 22 Desember 2022

Mengetahui,
Ketua Program Studi Kedokteran



(Dr. dr. Made Kurnia Widiastuti Giri, S.Ked., M.Kes.)
NIP. 198202172008122001

Ketua Penilai (Pembimbing I/H)



(Dr. dr. Made Kurnia Widiastuti Giri, S.Ked., M.Kes.)
NIP. 198202172008122001

Catatan:

*) Coret yang tidak perlu

Diterima oleh Panitia Ujian Fakultas Kedokteran
Universitas Pendidikan Ganesha
Guna memenuhi syarat-syarat untuk mencapai gelar sarjana kedokteran

Pada:

Hari : Kamis
Tanggal : 22 Desember 2022


Mengetahui,

Ketua Ujian,



Dr. dr. Made Kurnia Widiastuti Giri, S.Ked., M.Kes.
NIP. 198202172008122001

Sekretaris Ujian,



Dr. dr. Ketut Suparna, Sp.B (K) Onk., M.si.
NIDK. 8855060017

Mengesahkan
Dekan Fakultas Kedokteran,



Prof. Dr. M. Ahmad Djojosedjito, dr. Sp.OT(K), MHA, MBA
NIR. 1942062720180501380

PERNYATAAN

Dengan ini saya menyatakan bahwa karya tulis yang berjudul “Gambaran Kasus *Travel Medicine* Tertinggi pada Wisatawan Asing di Ubud pada Tahun 2018-2019” beserta seluruh isinya adalah benar-benar karya sendiri dan saya tidak melakukan penjiplakan dan pengutipan dengan cara-cara yang tidak sesuai dengan etika yang berlaku dalam masyarakat keilmuan. Atas pernyataan ini, saya siap menanggung risiko/sanksi yang dijatuhkan kepada saya apabila kemudian ditemukan adanya pelanggaran atas etika keilmuan dalam karya saya ini atau ada klaim terhadap keaslian karya saya ini.

Singaraja, 02 November 2022

Yang membuat pernyataan,



I Gusti Ayu Agung Tyara Dewi Savitri

NIM 1918011030

PRAKATA

Puji syukur penyusun panjatkan ke hadapan Tuhan Yang Maha Esa karena berkat rahmatNya-lah, penulis dapat menyelesaikan usula skripsi yang berjudul **”Gambaran Kasus *Travel Medicine* Tertinggi pada Wisatawan Asing di Ubud pada Tahun 2018-2019”**. Usulan skripsi ini disusun guna memenuhi persyaratan mencapai gelar sarjana kedokteran pada Universitas Pendidikan Ganesha.

Dalam menyelesaikan usulan skripsi ini, penulis banyak mendapat bantuan baik berupa moral maupun material dari berbagai pihak. Untuk itu, dalam kesempatan ini, penulis mengucapkan terima kasih kepada:

1. Prof. Dr. M. Ahmad Djojogugito, dr. Sp.OT(K), MHA, MBA, selaku Dekan Fakultas Kedokteran atas motivasi dan fasilitas yang diberikan sehingga penulis bisa menyelesaikan studi sesuai dengan rencana.
2. Dr. dr. Made Kurnia Widiastuti Giri, S.Ked., M.Kes. selaku Ketua Program Studi Kedokteran dan juga Pembimbing I atas motivasi yang diberikan dalam penyelesaian usulan skripsi ini dan bimbingan, arahan, serta petunjuk dalam penyelesaian usulan skripsi ini.
3. Dr. dr. Ketut Suparna, Sp. B (K) Onk., M. Si. selaku Pembimbing II yang telah memberikan bimbingan, arahan, petunjuk dan motivasi penulis dalam penyelesaian usulan skripsi ini.
4. dr. I Made Kusuma Wijaya, S.Ked., M.Kes. selaku Pembimbing Akademik yang telah memberikan bimbingan dan motivasi penulis dalam penyelesaian usulan skripsi ini.
5. Pihak Toya Medika *Clinic* yang telah bersedia memberikan data dan mengizinkan untuk dilakukannya penelitian ini.
6. Pihak Puskesmas I Ubud yang telah bersedia memberikan data dan mengizinkan untuk dilakukannya penelitian ini.
7. Semua pihak yang tidak bisa disebutkan satu per satu yang telah membantu penyusunan usulan skripsi ini

Penulis menyadari sepenuhnya bahwa apa yang tersaji dalam skripsi ini masih jauh dari sempurna karena keterbatasan kemampuan yang penulis miliki. Untuk itu demi kesempurnaan skripsi ini, penulis mengharapkan segala kritik

maupun saran yang sifatnya membangun dari berbagai pihak. Penulis berharap skripsi ini dapat bermanfaat dan berguna bagi kita semua khususnya dalam pengembangan ilmu kedokteran.

Singaraja, 02 November 2022

Penulis



DAFTAR ISI

| | |
|---|------|
| PRAKATA..... | i |
| ABSTRAK..... | iii |
| DAFTAR ISI..... | iv |
| DAFTAR TABEL..... | vii |
| DAFTAR GAMBAR..... | x |
| DAFTAR LAMPIRAN..... | xiii |
| BAB I..... | i |
| PENDAHULUAN..... | i |
| 1.1 Latar Belakang..... | i |
| 1.2 Rumusan Masalah..... | 4 |
| 1.3 Tujuan Penelitian..... | 4 |
| 1.3.1 Tujuan Umum..... | 4 |
| 1.3.2 Tujuan Khusus..... | 4 |
| 1.4 Manfaat Hasil Penelitian..... | 4 |
| BAB II..... | 6 |
| KAJIAN PUSTAKA..... | 6 |
| 2.1. Deskripsi Teori..... | 6 |
| 2.1.1 <i>Travel Medicine</i> | 6 |
| 2.1.2 Masalah Kesehatan dalam Perjalanan..... | 9 |
| 2.1.3 <i>Foreign Tourists</i> | 19 |
| 2.2. Penelitian yang Relevan..... | 20 |
| 2.3. Kerangka Konseptual..... | 21 |
| BAB III..... | 22 |
| METODOLOGI PENELITIAN..... | 22 |
| 3.1. Tempat dan Waktu Penelitian..... | 22 |

| | | |
|-------------------------------|---|----|
| 3.2. | Desain Penelitian | 22 |
| 3.3. | Populasi dan Sampel Penelitian..... | 23 |
| 3.4. | Variabel Penelitian | 24 |
| 3.5. | Definisi Operasional..... | 25 |
| 3.6. | Alat dan Bahan Penelitian | 25 |
| 3.7. | Prosedur Pengambilan atau Pengambilan Data..... | 26 |
| 3.8. | Analisis Data | 26 |
| BAB IV HASIL PENELITIAN | | 27 |
| 4.1 | Deskripsi Lokasi Penelitian..... | 27 |
| 4.2 | Deskripsi Data | 27 |
| 4.3 | Gambaran Data Penyakit Secara Umum..... | 28 |
| 4.4 | Gambaran Data Penyakit Infeksi dan Parasit | 33 |
| 4.5 | Gambaran Data Neoplasma..... | 37 |
| 4.6 | Gambaran Data Penyakit Darah..... | 41 |
| 4.7 | Gambaran Data Penyakit Endokrin, Nutrisi dan Gangguan Metabolik . | 45 |
| 4.8 | Gambaran Data Gangguan Jiwa dan Perilaku..... | 49 |
| 4.9 | Gambaran Data Penyakit Sistem Saraf..... | 53 |
| 4.10 | Gambaran Data Penyakit Mata dan Adnexa..... | 57 |
| 4.11 | Gambaran Data Penyakit Telinga dan Mastoid | 60 |
| 4.12 | Gambaran Data Penyakit Sistem Sirkulasi | 65 |
| 4.13 | Gambaran Data Penyakit Sistem Pernapasan | 69 |
| 4.14 | Gambaran Data Penyakit Sistem Pencernaan | 73 |
| 4.15 | Gambaran Data Penyakit Kulit dan Jaringan Subkutan..... | 78 |
| 4.16 | Gambaran Data Penyakit Sistem Muskuloskeletal..... | 82 |
| 4.17 | Gambaran Data Penyakit Sistem Saluran Kemih dan Genital..... | 87 |
| 4.18 | Gambaran Data Kehamilan..... | 91 |


| | | |
|---------------------------|--|-----|
| 4.19 | Gambaran Data Gejala, Tanda, dan Gangguan Klinik yang Tidak Ditemukan pada Klasifikasi Lain..... | 95 |
| 4.20 | Gambaran Data Perlukaan, Keracunan, dan Kausa Eksterna Lainnya 100 | |
| BAB V..... | | 105 |
| PEMBAHASAN | | 105 |
| 5.1 | Kelompok Penyakit Secara Umum | 105 |
| 5.2 | Perlukaan, Keracunan, dan Kausa Eksternal Lainnya | 107 |
| 5.3 | Penyakit Infeksi dan Parasit | 109 |
| 5.4 | Penyakit Sistem Pernapasan | 111 |
| 5.5 | Penyakit Telinga dan Mastoid | 113 |
| 5.6 | Penyakit Kulit dan Jaringan Subkutan | 114 |
| 5.7 | Kelemahan Penelitian..... | 116 |
| BAB VI..... | | 117 |
| KESIMPULAN DAN SARAN..... | | 117 |
| 6.1. | Kesimpulan..... | 117 |
| 6.2. | Saran..... | 119 |
| DAFTAR PUSTAKA | | 120 |
| LAMPIRAN..... | | 124 |

DAFTAR TABEL

| | |
|--|----|
| Tabel 3.1 Definisi Operasional | 25 |
| Tabel 4.1 Distribusi Frekuensi Penyakit Secara Umum | 28 |
| Tabel 4.2 Distribusi Frekuensi Jenis Kelamin Secara Umum..... | 29 |
| Tabel 4.3 Distribusi Frekuensi Usia Secara Umum | 30 |
| Tabel 4.4 Distribusi Frekuensi Asal Negara Secara Umum | 31 |
| Tabel 4.5 Distribusi Frekuensi Penyakit Infeksi dan Parasit | 33 |
| Tabel 4.6 Distribusi Frekuensi Jenis Kelamin | 34 |
| Tabel 4.7 Distribusi Frekuensi Usia..... | 35 |
| Tabel 4.8 Distribusi Frekuensi Asal Negara | 36 |
| Tabel 4.9 Distribusi Frekuensi Neoplasma..... | 37 |
| Tabel 4.10 Distribusi Frekuensi Jenis Kelamin | 39 |
| Tabel 4.11 Distribusi Frekuensi Usia..... | 39 |
| Tabel 4.12 Distribusi Frekuensi Asal Negara | 40 |
| Tabel 4.13 Distribusi Frekuensi Penyakit Darah | 41 |
| Tabel 4.14 Distribusi Frekuensi Jenis Kelamin | 42 |
| Tabel 4.15 Distribusi Frekuensi Usia..... | 43 |
| Tabel 4.16 Distribusi Frekuensi Asal Negara | 44 |
| Tabel 4.17 Distribusi Frekuensi Penyakit Endokrin, Nutrisi, dan Gangguan Metabolik | 45 |
| Tabel 4.18 Distribusi Frekuensi Jenis Kelamin | 46 |
| Tabel 4.19 Distribusi Frekuensi Usia..... | 46 |
| Tabel 4.20 Distribusi Frekuensi Asal Negara | 47 |
| Tabel 4.21 Distribusi Frekuensi Gangguan Jiwa dan Perilaku | 49 |
| Tabel 4.22 Distribusi Frekuensi Jenis Kelamin | 50 |
| Tabel 4.23 Distribusi Frekuensi Usia..... | 50 |
| Tabel 4.24 Distribusi Frekuensi Asal Negara | 51 |
| Tabel 4.25 Distribusi Frekuensi Penyakit Sistem Saraf..... | 53 |
| Tabel 4.26 Distribusi Frekuensi Jenis Kelamin | 54 |
| Tabel 4.27 Distribusi Frekuensi Usia..... | 54 |
| Tabel 4.28 Distribusi Frekuensi Asal Negara | 55 |

| | |
|---|----|
| Tabel 4.29 Distribusi Frekuensi Penyakit Mata dan Adnexa..... | 57 |
| Tabel 4.30 Distribusi Frekuensi Jenis Kelamin | 58 |
| Tabel 4.31 Distribusi Frekuensi Usia..... | 58 |
| Tabel 4.32 Distribusi Frekuensi Asal Negara | 59 |
| Tabel 4.33 Distribusi Frekuensi Penyakit Telinga dan Mastoid..... | 60 |
| Tabel 4.34 Distribusi Frekuensi Jenis Kelamin | 61 |
| Tabel 4.35 Distribusi Frekuensi Usia..... | 62 |
| Tabel 4.36 Distribusi Frekuensi Asal Negara | 63 |
| Tabel 4.37 Distribusi Frekuensi Penyakit Sistem Sirkulasi..... | 65 |
| Tabel 4.38 Distribusi Frekuensi Jenis Kelamin | 66 |
| Tabel 4.39 Distribusi Frekuensi Usia..... | 67 |
| Tabel 4.40 Distribusi Frekuensi Asal Negara | 68 |
| Tabel 4.41 Distribusi Frekuensi Penyakit Sistem Pernapasan..... | 69 |
| Tabel 4.42 Distribusi Frekuensi Jenis Kelamin | 70 |
| Tabel 4.43 Distribusi Frekuensi Usia..... | 70 |
| Tabel 4.44 Distribusi Frekuensi Asal Negara | 71 |
| Tabel 4.45 Distribusi Frekuensi Penyakit Sistem Pencernaan..... | 73 |
| Tabel 4.46 Distribusi Frekuensi Jenis Kelamin | 74 |
| Tabel 4.47 Distribusi Frekuensi Usia..... | 75 |
| Tabel 4.48 Distribusi Frekuensi Asal Negara | 76 |
| Tabel 4.49 Distribusi Frekuensi Penyakit Kulit dan Jaringan Subkutan | 78 |
| Tabel 4.50 Distribusi Frekuensi Jenis Kelamin | 79 |
| Tabel 4.51 Distribusi Frekuensi Usia..... | 80 |
| Tabel 4.52 Distribusi Frekuensi Asal Negara | 81 |
| Tabel 4.53 Distribusi Frekuensi Penyakit Sistem Muskuloskeletal..... | 82 |
| Tabel 4.54 Distribusi Frekuensi Jenis Kelamin | 83 |
| Tabel 4.55 Distribusi Frekuensi Usia..... | 84 |
| Tabel 4.56 Distribusi Frekuensi Asal Negara | 85 |
| Tabel 4.57 Distribusi Frekuensi Penyakit Sistem Saluran Kemih dan Genital.... | 87 |
| Tabel 4.58 Distribusi Frekuensi Jenis Kelamin | 88 |
| Tabel 4.59 Distribusi Frekuensi Usia..... | 89 |
| Tabel 4.60 Distribusi Frekuensi Asal Negara | 90 |

| | |
|---|-----|
| Tabel 4.61 Distribusi Frekuensi Kehamilan..... | 91 |
| Tabel 4.62 Distribusi Frekuensi Jenis Kelamin | 92 |
| Tabel 4.63 Distribusi Frekuensi Usia..... | 93 |
| Tabel 4.64 Distribusi Frekuensi Asal Negara | 94 |
| Tabel 4.65 Distribusi Frekuensi Penyakit | 95 |
| Tabel 4.66 Distribusi Frekuensi Jenis Kelamin | 96 |
| Tabel 4.67 Distribusi Frekuensi Usia..... | 97 |
| Tabel 4.68 Distribusi Frekuensi Asal Negara | 98 |
| Tabel 4.69 Distribusi Frekuensi Penyakit | 100 |
| Tabel 4.70 Distribusi Frekuensi Jenis Kelamin | 101 |
| Tabel 4.71 Distribusi Frekuensi Usia..... | 102 |
| Tabel 4.72 Distribusi Frekuensi Asal Negara | 103 |




DAFTAR GAMBAR

| | |
|---|----|
| Gambar 2.1 Kerangka Konseptual | 21 |
| Gambar 3.1 Desain Penelitian..... | 23 |
| Gambar 4.1 Kelompok Penyakit | 29 |
| Gambar 4.2 Distribusi Jenis Kelamin Secara Umum..... | 30 |
| Gambar 4.3 Distribusi Usia Secara Umum | 30 |
| Gambar 4.4 Distribusi Asal Negara Secara Umum | 31 |
| Gambar 4.5 Distribusi Frekuensi Penyakit Infeksi dan Parasit | 34 |
| Gambar 4.6 Distribusi Jenis Kelamin | 35 |
| Gambar 4.7 Distribusi Frekuensi Usia | 36 |
| Gambar 4.8 Distribusi Asal Negara | 37 |
| Gambar 4.9 Distribusi Frekuensi Neoplasma | 38 |
| Gambar 4.10 Distribusi Jenis Kelamin | 39 |
| Gambar 4.11 Distribusi Frekuensi Usia | 40 |
| Gambar 4.12 Distribusi Asal Negara | 41 |
| Gambar 4.13 Distribusi Frekuensi Penyakit Darah..... | 42 |
| Gambar 4.14 Distribusi Jenis Kelamin | 42 |
| Gambar 4.15 Distribusi Frekuensi Usia | 43 |
| Gambar 4.16 Distribusi Asal Negara | 44 |
| Gambar 4.17 Distribusi Frekuensi Penyakit Endokrin, Nutrisi, dan Gangguan Metabolik | 45 |
| Gambar 4.18 Distribusi Jenis Kelamin | 46 |
| Gambar 4.19 Distribusi Frekuensi Usia | 47 |
| Gambar 4.20 Distribusi Asal Negara | 48 |
| Gambar 4.21 Distribusi Frekuensi Gangguan Jiwa dan Perilaku | 49 |
| Gambar 4.22 Distribusi Jenis Kelamin | 50 |
| Gambar 4.23 Distribusi Frekuensi Usia | 51 |
| Gambar 4.24 Distribusi Asal Negara | 52 |
| Gambar 4.25 Distribusi Frekuensi Penyakit Sistem Saraf | 53 |
| Gambar 4.26 Distribusi Jenis Kelamin | 54 |
| Gambar 4.27 Distribusi Frekuensi Usia | 55 |

| | |
|--|----|
| Gambar 4.28 Distribusi Asal Negara | 56 |
| Gambar 4.29 Distribusi Frekuensi Penyakit Mata dan Adnexa | 57 |
| Gambar 4.30 Distribusi Jenis Kelamin | 58 |
| Gambar 4.31 Distribusi Frekuensi Usia | 59 |
| Gambar 4.32 Distribusi Asal Negara | 60 |
| Gambar 4.33 Distribusi Frekuensi Penyakit Telinga dan Mastoid | 61 |
| Gambar 4.34 Distribusi Jenis Kelamin | 62 |
| Gambar 4.35 Distribusi Frekuensi Usia | 63 |
| Gambar 4.36 Distribusi Asal Negara | 64 |
| Gambar 4.37 Distribusi Frekuensi Penyakit Sistem Sirkulasi | 65 |
| Gambar 4.38 Distribusi Jenis Kelamin | 66 |
| Gambar 4.39 Distribusi Frekuensi Usia | 67 |
| Gambar 4.40 Distribusi Asal Negara | 68 |
| Gambar 4.41 Distribusi Frekuensi Penyakit Sistem Pernapasan | 69 |
| Gambar 4.42 Distribusi Jenis Kelamin | 70 |
| Gambar 4.43 Distribusi Frekuensi Usia | 71 |
| Gambar 4.44 Distribusi Frekuensi Asal Negara | 72 |
| Gambar 4.45 Distribusi Frekuensi Penyakit Sistem Pencernaan | 74 |
| Gambar 4.46 Distribusi Jenis Kelamin | 75 |
| Gambar 4.47 Distribusi Frekuensi Usia | 76 |
| Gambar 4.48 Distribusi Asal Negara | 77 |
| Gambar 4.49 Distribusi Frekuensi Penyakit Kulit dan Jaringan Subkutan | 78 |
| Gambar 4.50 Distribusi Jenis Kelamin | 79 |
| Gambar 4.51 Distribusi Frekuensi Usia | 80 |
| Gambar 4.52 Distribusi Asal Negara | 81 |
| Gambar 4.53 Distribusi Frekuensi Penyakit Sistem Muskuloskeletal | 83 |
| Gambar 4.54 Distribusi Jenis Kelamin | 84 |
| Gambar 4.55 Distribusi Frekuensi Usia | 85 |
| Gambar 4.56 Distribusi Asal Negara | 86 |
| Gambar 4.57 Distribusi Frekuensi Penyakit Sistem Saluran Kemih dan Genital | 88 |
| Gambar 4.58 Distribusi Jenis Kelamin | 89 |
| Gambar 4.59 Distribusi Frekuensi Usia | 90 |

| | |
|---|-----|
| Gambar 4.60 Distribusi Asal Negara | 91 |
| Gambar 4.61 Distribusi Frekuensi Kehamilan..... | 92 |
| Gambar 4.62 Distribusi Jenis Kelamin | 92 |
| Gambar 4.63 Distribusi Frekuensi Usia | 93 |
| Gambar 4.64 Distribusi Asal Negara | 94 |
| Gambar 4.65 Distribusi Frekuensi Penyakit | 96 |
| Gambar 4.66 Distribusi Jenis Kelamin | 97 |
| Gambar 4.67 Distribusi Frekuensi Usia | 98 |
| Gambar 4.68 Distribusi Asal Negara | 99 |
| Gambar 4.69 Distribusi Frekuensi Penyakit | 101 |
| Gambar 4.70 Distribusi Jenis Kelamin | 102 |
| Gambar 4.71 Distribusi Frekuensi Usia | 103 |
| Gambar 4.72 Distribusi Asal Negara | 104 |



DAFTAR LAMPIRAN

| Lampiran | Halaman |
|---|---------|
| Lampiran 01. Jadwal Pelaksanaan | 124 |
| Lampiran 02. Surat Izin Penelitian..... | 125 |
| Lampiran 03. Lembar Bimbingan Skripsi Dosen Pembimbing I..... | 128 |
| Lampiran 04. Daftar Hadir Bimbingan Skripsi Dosen Pembimbing I..... | 129 |
| Lampiran 05. Lembar Bimbingan Skripsi Dosen Pembimbing II | 130 |
| Lampiran 06. Daftar Hadir Bimbingan Skripsi Dosen Pembimbing II | 131 |
| Lampiran 07. Surat Izin Penelitian Dinas Penanaman Modal | 132 |
| Lampiran 08. Tabulasi Data..... | 133 |

