

**KARAKTERISTIK PASIEN KANKER PAYUDARA DI
RUMAH SAKIT UMUM DAERAH KABUPATEN
BULELENG TAHUN 2021**



**OLEH
NI MADE INDAH AFSARI PUTRI
NIM 1918011024**

**PROGRAM STUDI KEDOKTERAN
FAKULTAS KEDOKTERAN
UNIVERSITAS PENDIDIKAN GANESHA
SINGARAJA
2022**



**KARAKTERISTIK PASIEN KANKER PAYUDARA DI
RUMAH SAKIT UMUM DAERAH KABUPATEN
BULELENG TAHUN 2021**

SKRIPSI

**Diajukan kepada
Universitas Pendidikan Ganesha
Untuk Memenuhi Salah Satu Persyaratan dalam Menyelesaikan
Program Sarjana Kedokteran**



**Oleh
Ni Made Indah Afsari Putri
NIM 1918011024**

**PROGRAM STUDI KEDOKTERAN
FAKULTAS KEDOKTERAN
UNIVERSITAS PENDIDIKAN GANESHA
SINGARAJA**


2022

SKRIPSI

**DIAJUKAN UNTUK MELENGKAPI TUGAS DAN
MEMENUHI SYARAT-SYARAT UNTUK MENCAPAI
GELAR SARJANA KEDOKTERAN**

Menyetujui

Pembimbing I,



dr. I Gede Surya Dinata, S. Ked.,
M. Biomed., Sp. B., FICS.
NIP. 198401292019031002

Pembimbing II,




dr. Ni Nyoman Mestri Agustini, S. Ked.,
M. Kes., M. Biomed., Sp. N.
NIP. 198508252009122007

Skripsi oleh Ni Made Indah Afsari Putri dengan judul “Karakteristik Pasien Kanker Payudara di Rumah Sakit Umum Daerah Kabupaten Buleleng Tahun 2021” ini telah dipertahankan di depan dewan penguji pada

Hari : Selasa

Pada tanggal : 20 Desember 2022

Dewan Penguji




dr. I Gede Surya Dinata, S.Ked., M.Biomed., Sp.B., FICS.
NIP. 198401292019031002

(Ketua)



dr. Ni Nyoman Mestri Agustini, S.Ked., M.Kes., M.Biomed., Sp.N.
NIP. 198508252009122007

(Anggota)



Dr. dr. Ketut Suparna, Sp.B(K)Onk., M.Si., FINACS.
NIP. 196306111989011002

(Anggota)



Dr. dr. Ni Luh Kadek Alit Arsani, S.Ked., M.Biomed.
NIP. 197502252005012001

(Anggota)

BERITA ACARA UJIAN SKRIPSI

Nomor:...../UN.... / PP/2022

Pada hari ini: Selasa tanggal 20 Desember 2022 jam, 15.05 s/d 16.05 WITA, bertempat di Gedung Fakultas Kedokteran telah dilaksanakan ujian skripsi yang diajukan oleh:

Nama : Ni Made Indah Afsari Putri

N I M : 1918011024

Prodi : Kedokteran

Judul Skripsi : Karakteristik Pasien Kanker Payudara di Rumah Sakit Umum Daerah Kabupaten Buleleng Tahun 2021

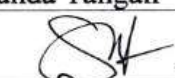
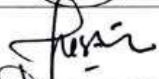


Pembimbing I : dr. I Gede Surya Dinata, S.Ked., M.Biomed., Sp.B., FICS.

Pembimbing II: dr. Ni Nyoman Mestri Agustini, S.Ked., M.Kes., M.Biomed., Sp.N.

dengan hasil: ~~ujian lulus tanpa revisi~~ / ujian lulus dengan revisi / ~~ujian diulang*~~)

selama 2 minggu terhitung dari tanggal 20 Desember 2022 sampai dengan 3 Januari 2023


Tim Penguji Skripsi:

	Nama Penguji	NIP	Tanda Tangan
1.	dr. I Gede Surya Dinata, S.Ked., M.Biomed., Sp.B., FICS.	198401292019031002	
2.	dr. Ni Nyoman Mestri Agustini, S.Ked., M.Kes., M.Biomed., Sp.N.	198508252009122007	
3.	Dr. dr. Ketut Suparna, Sp.B(K)Onk., M.Si., FINACS.	196306111989011002	
4.	Dr. dr. Ni Luh Kadek Alit Arsani, S.Ked., M.Biomed.	197502252005012001	

Demikian berita acara ini dibuat dengan sebenarnya agar dapat dipergunakan sebagaimana mestinya.

Singaraja, 20 Desember 2022

Mengetahui,
Ketua Program Studi Kedokteran



Dr. dr. Made Kurnia Widiastuti Giri, S.Ked., M.Kes.
NIP. 198202172008122001

Ketua Penilai (Pembimbing I/II)



dr. I Gede Surya Dinata, S.Ked.,
M.Biomed., Sp.B., FICS.
NIP. 198401292019031002

Catatan:

*) Coret yang tidak perlu


Diterima oleh Panitia Ujian Fakultas Kedokteran
Universitas Pendidikan Ganesha
Guna memenuhi syarat-syarat untuk mencapai gelar sarjana kedokteran

Pada:

Hari : Selasa
Tanggal : 20 Desember 2022

Mengetahui,

Ketua Ujian,




dr. I Gede Surya Dinata, S.Ked., M.Biomed.,
Sp.B., FICS.
NIP. 198401292019031002

Sekretaris Ujian,



dr. Ni Nyoman Mestri Agustini, S.Ked.,
M.Kes., M.Biomed., Sp.N.
NIP. 198508252009122007

 Mengesahkan
Dekan Fakultas Kedokteran,



Prof. Dr. M. Ahmad Djojosingito, dr. Sp.OT(K), MHA, MBA
NIR. 1942062720180501380

PERNYATAAN

Dengan ini saya menyatakan bahwa karya tulis yang berjudul **“Karakteristik Pasien Kanker Payudara di Rumah Sakit Umum Daerah Kabupaten Buleleng Tahun 2021”** beserta seluruh isinya adalah benar-benar karya sendiri dan saya tidak melakukan penjiplakan dan pengutipan dengan cara-cara yang tidak sesuai dengan etika yang berlaku dalam masyarakat keilmuan. Atas pernyataan ini, saya siap menanggung risiko/sanksi yang dijatuhkan kepada saya apabila kemudian ditemukan adanya pelanggaran atas etika keilmuan dalam karya saya ini atau ada klaim terhadap keaslian karya saya ini.

Singaraja, 14 Desember 2022

Yang membuat pernyataan,



Ni Made Indah Afsari Putri

PRAKATA

Puji syukur penyusun panjatkan ke hadapan Tuhan Yang Maha Esa karena berkat rahmat-Nya-lah, penulis dapat menyelesaikan penelitian yang berjudul **“Karakteristik Pasien Kanker Payudara di Rumah Sakit Umum Daerah Kabupaten Buleleng Tahun 2021”**. Penelitian ini disusun guna memenuhi persyaratan mencapai gelar sarjana kedokteran pada Universitas Pendidikan Ganesha.

Dalam menyelesaikan penelitian ini, penulis banyak mendapat bantuan baik berupa moral maupun material dari berbagai pihak. Untuk itu, dalam kesempatan ini, penulis mengucapkan terima kasih kepada:

1. Prof. Dr. M. Ahmad Djojogugito, dr. Sp.OT(K), MHA, MBA, selaku Dekan Fakultas Kedokteran atas motivasi dan fasilitas yang diberikan sehingga penulis bisa menyelesaikan penelitian ini sesuai dengan rencana.
2. Dr. dr. Made Kurnia Widiastuti Giri, S.Ked.,M.Kes., selaku Ketua Program Studi Kedokteran atas motivasi yang diberikan dalam penyelesaian penelitian ini.
3. dr. I Gede Surya Dinata, S.Ked., M.Biomed., Sp.B., FICS., selaku Pembimbing I yang telah memberikan bimbingan, arahan, petunjuk, dan motivasi penulis dalam menyelesaikan penelitian ini.
4. dr. Ni Nyoman Mestri Agustini, S.Ked., M.Kes., M.Biomed., Sp.N., selaku Pembimbing II yang telah memberikan bimbingan, arahan, petunjuk, dan motivasi penulis dalam menyelesaikan penelitian ini.
5. Staf dosen dan pegawai di lingkungan Fakultas Kedokteran yang telah bersedia membantu dalam pemenuhan administrasi penelitian ini.
6. Semua pihak yang tidak bisa disebutkan satu per satu yang telah membantu penyusunan penelitian ini.

Penulis menyadari sepenuhnya bahwa apa yang tersaji dalam penelitian ini masih jauh dari sempurna karena keterbatasan kemampuan yang penulis miliki. Untuk itu demi kesempurnaan penelitian ini, penulis mengharapkan segala kritik maupun saran yang sifatnya membangun dari berbagai pihak. Penulis berharap penelitian ini dapat bermanfaat dan berguna bagi kita semua khususnya bagi pengembangan dunia pendidikan.

Singaraja, 14 Desember 2022

Penulis



DAFTAR ISI

	HALAMAN
PRAKATA	78
ABSTRAK	Error! Bookmark not defined.
DAFTAR ISI	80
DAFTAR TABEL	81
DAFTAR GAMBAR	83
DAFTAR LAMPIRAN	84
BAB I	Error! Bookmark not defined.
1.1 Latar Belakang	Error! Bookmark not defined.
1.2 Rumusan Masalah	Error! Bookmark not defined.
1.3 Tujuan Penelitian	Error! Bookmark not defined.
1.4 Manfaat Penelitian	Error! Bookmark not defined.
BAB II	Error! Bookmark not defined.
2.1 Landasan Teori	Error! Bookmark not defined.
2.2 Penelitian yang Relevan	Error! Bookmark not defined.
2.3 Kerangka Konseptual	Error! Bookmark not defined.
BAB III	Error! Bookmark not defined.
3.1 Tempat dan Waktu Penelitian	Error! Bookmark not defined.
3.2 Desain Penelitian	Error! Bookmark not defined.
3.3 Populasi dan Sampel	Error! Bookmark not defined.
3.4 Variabel Penelitian	Error! Bookmark not defined.
3.5 Definisi Operasional	Error! Bookmark not defined.
3.6 Alat dan Bahan Penelitian	Error! Bookmark not defined.
3.7 Prosedur Pengambilan Data	Error! Bookmark not defined.
3.8 Analisis Data	Error! Bookmark not defined.
BAB IV	Error! Bookmark not defined.
4.1 Karakteristik Responden	Error! Bookmark not defined.

BAB V.....	Error! Bookmark not defined.
5.1 Karakteristik Responden Berdasarkan Jenis Kelamin..	Error! Bookmark not defined.
5.2 Karakteristik Responden Berdasarkan Usia	Error! Bookmark not defined.
5.3 Karakteristik Responden Berdasarkan Status Perkawinan.....	Error! Bookmark not defined.
5.4 Karakteristik Responden Berdasarkan Gejala Klinis ...	Error! Bookmark not defined.
5.5 Karakteristik Responden Berdasarkan Pemeriksaan Pencitraan	Error! Bookmark not defined.
5.6 Karakteristik Responden Berdasarkan Pemeriksaan Histopatologi	Error! Bookmark not defined.
5.7 Karakteristik Responden Berdasarkan Stadium	Error! Bookmark not defined.
5.8 Karakteristik Responden Berdasarkan Letak Tumor ...	Error! Bookmark not defined.
5.9 Karakteristik Responden Berdasarkan Tipe Histopatologi	Error! Bookmark not defined.
5.10 Karakteristik Responden Berdasarkan Tatalaksana	Error! Bookmark not defined.
BAB VI	Error! Bookmark not defined.
6.1 Kesimpulan	Error! Bookmark not defined.
6.2 Saran.....	Error! Bookmark not defined.
DAFTAR PUSTAKA	Error! Bookmark not defined.
LAMPIRAN	Error! Bookmark not defined.

DAFTAR TABEL

Tabel	Halaman
Tabel 2.1 Kategori Asesmen BI-RADS	24
Tabel 2.2 Penilaian TNM terkait Ukuran Tumor	26
Tabel 2.3 Penilaian TNM terkait Kelenjar Getah Bening Regional	27
Tabel 2.4 Penentuan Stadium berdasarkan Metastasis	27
Tabel 2.5 Penentuan Stadium berdasarkan Penilaian TNM	27
Tabel 3.1 Definisi Operasional	39
Tabel 4.1 Distribusi Karakteristik Responden Berdasarkan Jenis Kelamin	46
Tabel 4.2 Distribusi Karakteristik Responden Berdasarkan Usia	46
Tabel 4.3 Distribusi Karakteristik Responden Berdasarkan Status Perkawinan	47
Tabel 4.4 Distribusi Karakteristik Responden Berdasarkan Gejala Klinis	48
Tabel 4.5 Distribusi Karakteristik Responden Berdasarkan Pemeriksaan Pencitraan	49
Tabel 4.6 Distribusi Karakteristik Responden Berdasarkan Pemeriksaan Histopatologi	50
Tabel 4.7 Distribusi Karakteristik Responden Berdasarkan Stadium	51
Tabel 4.8 Distribusi Karakteristik Responden Berdasarkan Letak Tumor	52
Tabel 4.9 Distribusi Karakteristik Responden Berdasarkan Tipe Histopatologi	53
Tabel 4.10 Distribusi Karakteristik Responden Berdasarkan Tatalaksana	54

DAFTAR GAMBAR

Gambar	Halaman
Gambar 2.1 Gambar Anatomi Payudara Wanita dan Dinding Dada Anterior Tampak Potongan Sagital	6
Gambar 2.2 Gambar Lokasi Nodus Limfe di Daerah Payudara	7
Gambar 2.3 Teori Sel Punca Kanker dan Teori Stokastik	10
Gambar 2.4 Gambaran Histopatologi dari <i>Ductal Carcinoma In Situ</i> (DCIS) ...	29
Gambar 2.5 Gambaran Histopatologi dari <i>Lobular Carcinoma In Situ</i> (LCIS) ..	30
Gambar 2.6 Gambaran Histopatologi dari <i>Invasive Ductal Carcinoma</i> (IDC) ...	31
Gambar 2.7 Gambaran Histopatologi dari <i>Invasive Ductal Carcinoma</i> (IDC) ...	32
Gambar 2.8 Kerangka Konsep karakteristik Pasien Kanker Payudara	37
Gambar 3.1 Prosedur Pengambilan Data	43
Gambar 4.1 Diagram Alur Sampel Penelitian	45
Gambar 4.2 Distribusi Karakteristik Responden Berdasarkan Jenis Kelamin	46
Gambar 4.3 Distribusi Karakteristik Responden Berdasarkan Usia	47
Gambar 4.4 Distribusi Karakteristik Responden Berdasarkan Status Perkawinan	48
Gambar 4.5 Distribusi Karakteristik Responden Berdasarkan Gejala Klinis ...	49
Gambar 4.6 Distribusi Karakteristik Responden Berdasarkan Pemeriksaan Pencitraan	50
Gambar 4.7 Distribusi Karakteristik Responden Berdasarkan Pemeriksaan Histopatologi	51
Gambar 4.8 Distribusi Karakteristik Responden Berdasarkan Stadium	52
Gambar 4.9 Distribusi Karakteristik Responden Berdasarkan Letak Tumor ...	53
Gambar 4.10 Distribusi Karakteristik Responden Berdasarkan Tipe Histopatologi	54
Gambar 4.11 Distribusi Karakteristik Responden Berdasarkan Tatalaksana ...	55

DAFTAR LAMPIRAN

Lampiran	Halaman
Lampiran 01. Jadwal Penelitian	72
Lampiran 02. Lembar Pengumpulan Data	73
Lampiran 03. Surat Permohonan Izin Observasi	78
Lampiran 04. Surat Penerimaan Izin Observasi	79
Lampiran 05 Surat Rekomendasi Izin Penelitian dari Dinas Penanaman Modal dan PTSP Kabupaten Buleleng	80
Lampiran 06 Surat Rekomendasi Izin Penelitian dari RSUD Kabupaten Buleleng	
Lampiran 07 <i>Ethical Clearance</i>	81
Lampiran 08. Lembar Bimbingan Skripsi Dosen Pembimbing I	82
Lampiran 09. Daftar Hadir Bimbingan Skripsi Dosen Pembimbing I	83
Lampiran 10. Lembar Bimbingan Skripsi Dosen Pembimbing II	85
Lampiran 11. Daftar Hadir Bimbingan Skripsi Dosen Pembimbing II	87
Lampiran 12 Hasil Olah Data SPSS	89
Lampiran 13 Foto Dokumentasi Penelitian	92
Lampiran 14 Riwayat Hidup	93

