


Lampiran 01 Jadwal Pelaksanaan

No	Kegiatan	Bulan 2022									
		Mar	Apr	Mei	Jun	Jul	Agt	Sep	Okt	Nov	Des
1.	Penyusunan Proposal										
2.	Ujian Proposal										
3.	Pengumpulan Data										
4.	Analisis Data										
5.	Pembuatan Laporan Hasil Penelitian										
6.	Ujian Skripsi										



Lampiran 02 Lembar Pengumpulan Data

**LEMBAR PENGUMPULAN DATA
PASIEN KANKER PAYUDARA DI RSUD KABUPATEN BULELENG**

Periode: 1 Januari 2021 s/d 31 Desember 2021

NO	NAMA	NRM	L/P	USIA	STATUS KAWIN	GEJALA KLINIS	PEMERIKSAAN PENCITRAAN	PEMERIKSAAN HISTOPATOLOGI	STADIUM	LETAK TUMOR	TIPE HISTOPATOLOGI	TATA-LAKSANA
1	PA	659973	P	51	Sudah kawin	- Benjolan pada payudara	- USG - Mammografi	- Insisional Biopsi	IV	Kanan	Invasive Carcinoma of No Special Type	- Kemoterapi
2	LR	426899	P	64	Sudah kawin	- Benjolan pada payudara - Nyeri pada payudara	- USG	- FNAB - Insisional Biopsi	IA	Kiri	Invasive Lobular Carcinoma	- Operatif
3	KB	276593	P	34	Sudah kawin	- Benjolan pada payudara - Nyeri pada payudara	- USG	- Insisional Biopsi	IIIA	Kanan	Invasive Carcinoma of No Special Type	- Operatif - Kemoterapi
4	LN	297729	P	58	Sudah kawin	- Benjolan pada payudara - Nyeri pada payudara	- USG - Mammografi	- Insisional Biopsi	IIIA	Kanan	Invasive Lobular Carcinoma	- Operatif - Kemoterapi
5	NW	652355	P	49	Sudah kawin	- Benjolan pada payudara	- Mammografi	- FNAB	IV	Kiri	Invasive Carcinoma of No Special Type	- Operatif - Kemoterapi
6	WM	255352	P	67	Sudah kawin	- Benjolan pada payudara	- USG - Mammografi	- FNAB	IIIA	Kanan	Invasive Carcinoma of No Special Type	- Operatif - Kemoterapi
7	KN	201432	P	65	Sudah kawin	- Benjolan pada payudara	- Mammografi	- FNAB - Insisional Biopsi	IIIA	Kanan	Invasive Lobular Carcinoma	- Operatif - Kemoterapi

						- Nyeri pada payudara						
8	A	643321	P	45	Sudah kawin	- Benjolan pada payudara	- USG - Mammografi	- Insisional Biopsi	IV	Kanan	Invasive Lobular Carcinoma	- Kemoterapi
9	KM	642624	P	52	Sudah kawin	- Benjolan pada payudara - Nyeri pada payudara	- Mammografi	- FNAB - Insisional Biopsi	IIB	Kanan	Invasive Lobular Carcinoma	- Operatif
10	KW	646971	P	52	Sudah kawin	- Benjolan pada payudara - Nyeri pada payudara	- Mammografi	- Insisional Biopsi	IIB	Kanan	Invasive Lobular Carcinoma	- Operatif
11	Ad	636752	P	52	Sudah kawin	- Benjolan pada payudara	- Mammografi	- FNAB - Insisional Biopsi	IIIA	Kiri	Invasive Lobular Carcinoma	- Operatif
12	WS	641155	P	41	Sudah kawin	- Benjolan pada payudara	- Mammografi	- Insisional Biopsi	IIB	Kiri	Invasive Lobular Carcinoma	- Operatif
13	PM	658955	P	65	Sudah kawin	- Benjolan pada payudara	- USG	- Insisional Biopsi	IIA	Kiri	Invasive Papillary Carcinoma	- Operatif
14	SD	641870	P	52	Sudah kawin	- Benjolan pada payudara	- Mammografi	- FNAB - Insisional Biopsi	IIA	Kanan	Invasive Carcinoma of No Special Type	- Operatif
15	LS	587207	P	61	Sudah kawin	- Benjolan pada payudara - Nyeri pada payudara	- Mammografi	- FNAB - Insisional Biopsi	IIA	Kiri	Invasive Lobular Carcinoma	- Operatif
16	SB	580225	P	61	Sudah kawin	- Benjolan pada payudara - Nyeri pada payudara	- USG	- FNAB - Insisional Biopsi	IA	Kiri	Invasive Carcinoma of No Special Type	- Operatif
17	KA	641581	P	48	Sudah kawin	- Benjolan pada payudara	- Mammografi	- FNAB - Insisional Biopsi	IA	Kanan	Invasive Lobular Carcinoma	- Operatif

						- Nyeri pada payudara						
18	Ls	635071	P	58	Sudah kawin	- Benjolan pada payudara - Nyeri pada payudara	- Mammografi	- Insisional Biopsi	IIIA	Kanan	Invasive Carcinoma of No Special Type	- Operatif - Kemoterapi
19	LN	466975	P	47	Sudah kawin	- Benjolan pada payudara - Nyeri pada payudara	- Mammografi	- FNAB - Eksisional Biopsi	IIA	Kiri	Invasive Lobular Carcinoma	- Operatif
20	NS	440746	P	57	Sudah kawin	- Benjolan pada payudara - Nyeri pada payudara	- Mammografi	- FNAB - Insisional Biopsi	IIA	Kanan	Invasive Lobular Carcinoma	- Operatif
21	KG	642365	P	65	Sudah kawin	- Benjolan pada payudara - Nyeri pada payudara	- Mammografi	- Insisional Biopsi	IIA	Kiri	Invasive Lobular Carcinoma	- Operatif
22	MR	645148	P	55	Sudah kawin	- Benjolan pada payudara - Nyeri pada payudara	- USG - Mammografi	- FNAB - Insisional Biopsi	IIB	Kanan	Invasive Carcinoma of No Special Type	- Operatif
23	ls	656306	P	37	Sudah kawin	- Benjolan pada payudara	- USG	- Insisional Biopsi	IA	Kanan	Invasive Lobular Carcinoma	- Operatif
24	NP	637162	P	60	Sudah kawin	- Benjolan pada payudara	- Mammografi	- Insisional Biopsi	IIB	Kiri	Invasive Lobular Carcinoma	- Operatif - Kemoterapi
25	WW	644383	P	51	Sudah kawin	- Nyeri pada payudara	- USG	- Insisional Biopsi	IA	Kiri	Invasive Lobular Carcinoma	- Operatif
26	Ns	641713	P	62	Sudah kawin	- Benjolan pada payudara - Nyeri pada payudara	- Mammografi	- Eksisional Biopsi	IIA	Kiri	Invasive Lobular Carcinoma	- Operatif

27	EB	586692	P	39	Sudah kawin	- Benjolan pada payudara	- Mammografi	- Eksisional Biopsi	IIB	Kanan	Invasive Lobular Carcinoma	- Operatif
28	SF	473700	P	53	Sudah kawin	- Nyeri pada payudara	- Mammografi	- Eksisional Biopsi	IIA	Kanan	Invasive Lobular Carcinoma	- Operatif
29	Ka	213347	P	45	Sudah kawin	- Benjolan pada payudara - Nyeri pada payudara	- Mammografi	- FNAB - Insisional Biopsi	IIB	Kiri	Invasive Lobular Carcinoma	- Operatif
30	MS	636745	P	52	Sudah kawin	- Benjolan pada payudara	- Mammografi	- Insisional Biopsi	IIB	Kanan	Invasive Lobular Carcinoma	- Operatif
31	NL	609075	P	48	Sudah kawin	- Benjolan pada payudara - Nyeri pada payudara	- USG	- Insisional Biopsi	IA	Kanan	Invasive Lobular Carcinoma	- Operatif
32	KD	623885	P	39	Sudah kawin	- Nyeri pada payudara	- USG	- Insisional Biopsi	IA	Kanan	Invasive Lobular Carcinoma	- Operatif
33	NJ	173044	P	52	Sudah kawin	- Benjolan pada payudara - Nyeri pada payudara	- Mammografi	- FNAB - Eksisional Biopsi	IIA	Kanan	Invasive Papillary Carcinoma	- Operatif
34	ns	642034	P	52	Sudah kawin	- Benjolan pada payudara - Nyeri pada payudara	- USG	- Insisional Biopsi	IA	Kanan	Invasive Lobular Carcinoma	- Operatif
35	LSa	654634	P	54	Sudah kawin	- Benjolan pada payudara - Nyeri pada payudara	- Mammografi	- Insisional Biopsi	IIA	Kiri	Invasive Carcinoma of No Special Type	- Operatif
36	KL	656483	P	59	Sudah kawin	- Benjolan pada payudara	- Mammografi	- Insisional Biopsi	IIIA	Kanan	Invasive Lobular Carcinoma	- Operatif - Kemoterapi

37	PS	646634	P	63	Sudah kawin	- Benjolan pada payudara	- Mammografi	- Eksisional Biopsi	IIA	Kanan	Invasive Carcinoma of No Special Type	- Operatif
----	----	--------	---	----	-------------	--------------------------	--------------	---------------------	-----	-------	---------------------------------------	------------



Lampiran 03 Surat Permohonan Izin Observasi



KEMENTERIAN PENDIDIKAN, KEBUDAYAAN,
RISET, DAN TEKNOLOGI
UNIVERSITAS PENDIDIKAN GANESHA
FAKULTAS KEDOKTERAN

Jl. Udayana No.11, Singaraja, Bali, Kode Pos 81116
Email : FKI@ndiksbag@gmail.com

Nomor : 167/UN48.24/PP/2022
Lampiran : -
Hal : Permohonan Ijin Penelitian

18 Maret 2022

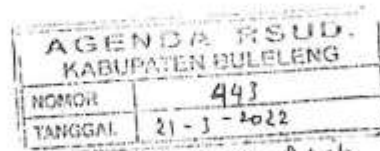
Yth. Direktur RSUD Kab. Buleleng
di
Tempat.

Dengan hormat, dalam rangka melengkapi syarat- syarat studi di Program Studi Kedokteran Fakultas Kedokteran Universitas Pendidikan Ganesha diwajibkan untuk menyusun skripsi, sehubungan dengan perihal tersebut kami mohon bantuan Bapak /Ibu agar mengijinkan mahasiswa di bawah ini untuk melakukan penelitian di instansi yang Bapak/Ibu pimpin.

Nama : Ni Made Indah Afsari Putri
NIM : 1918011024
Prodi : Kedokteran
Fakultas : Kedokteran
Judul Penelitian : Karakteristik Pasien Kanker Payudara di RSUD Buleleng
Demikian kami sampaikan, atas perhatian dan kerjasama diucapkan terimakasih.



Prof. Dr. G. M. Ahmad Djojosegito, Sp.B., Sp.OT, MHA, MBA, FICS.
NIR. 1942062720180501380



perihal : 08.58 unit

Lampiran 04 Surat Penerimaan Izin Observasi



PEMERINTAH KABUPATEN BULELENG
 RUMAH SAKIT UMUM DAERAH KABUPATEN BULELENG
 Jalan Ngurah Rai No. 30 Singaraja - Bali 81112 Telp/Fax (0362) 22046
 website: rsud.bulelengkab.go.id email: rsud_buleleng@yahoo.com
 TERAKREDITASI PARIPURNA (★★★★★)
 Nomor: KARS - SERT/66/XI/2018

Singraja, 21 Maret 2022

Nomor : 070/1627/2022
 Sifat : Biasa
 Lampiran : -
 Perihal : Izin Pengumpulan Data

Kepada
 Yth. Dekan Fakultas Kedokteran
 Universitas Pendidikan Ganesha
 di-
SINGARAJA


Menindaklanjuti surat dari Dekan Fakultas Kedokteran Universitas Pendidikan Ganesha Nomor: 167/UN48.24/PP/2022 tanggal 18 Maret 2022 dengan perihal Pengumpulan Data, maka bersama ini disampaikan bahwa kami menerima mahasiswa atas nama:

Nama : Ni Made Indah Afsari Putri
 NIM : 1918011024
 Prodi : Kedokteran
 Fakultas : Kedokteran
 Judul Skripsi : Karakteristik Pasien Kanker Payudara di RSUD Buleleng

Untuk melakukan pengumpulan data di RSUD Kabupaten Buleleng.

Demikian surat ini disampaikan, untuk dapat dipergunakan sebagaimana mestinya. Atas perhatiannya diucapkan terima kasih.

B. N. DIREKTUR
 WADIR SDM RSUD KAB. BULELENG



drg. I Ketut Wika
 NIP. 19700320 200312 1 006

Lampiran 05 Surat Rekomendasi Izin Penelitian dari Dinas Penanaman Modal dan PTSP Kabupaten Buleleng



**PEMERINTAH KABUPATEN BULELENG
DINAS PENANAMAN MODAL DAN PELAYANAN
TERPADU SATU PINTU**

Jalan Ngurah Rai No. 72 Telepon (0362) 22063 - (0362) 27719

Nomor : 503/550/REK/DPMPPTSP/2022
Lamp : -
Perihal : Rekomendasi

Kepada :
Yth. Direktur Rumah Sakit Umum Daerah Kab. Buleleng

di -
Tempat

I. Dasar :

1. Peraturan Menteri Dalam Negeri RI Nomor : 64 Tahun 2011 tentang Pedoman Penerbitan Rekomendasi Penelitian;
2. Peraturan Menteri Dalam Negeri RI Nomor : 138 Tahun 2017 tentang Penyelenggaraan Pelayanan Terpadu Satu Pintu Daerah
3. Surat dari Dekan Fakultas Kedokteran Universitas Pendidikan Ganesha Nomor 708/UN48.24/PP/2022 Tanggal 13 Juli 2022 Perihal Permohonan Ijin Penelitian

II. Setelah mempelajari dan meneliti rencana kegiatan yang diajukan, maka dapat diberikan Rekomendasi Kepada :

Nama : Ni Made Indah Afsari Putri
Pekerjaan : Mahasiswa
Alamat : Br. Senapahan, Banjar Anyar, Kec. Kediri, Kab. Tabanan

Bidang / Judul : Karakteristik Pasien Kanker Payudara Di Rumah Sakit Umum Daerah Kabupaten Buleleng Tahun 2021

Jumlah Peserta : 1 Orang
Lokasi : Rumah Sakit Umum Daerah Kab. Buleleng

Lamanya : 6 Bulan (1 Juli 2022 - 31 Desember 2022)

III. Dalam melakukan kegiatan agar yang bersangkutan mematuhi ketentuan sebagai berikut :

1. Sebelum mengadakan kegiatan agar melapor kepada Kepala Dinas Penanaman Modal dan PTSP Kabupaten Buleleng atau Pejabat yang Berwenang;
2. Tidak dibenarkan melakukan kegiatan yang tidak ada kaitannya dengan bidang/ judul dimaksud, apabila melanggar ketentuan akan dicabut ijinnya dan menghentikan segala kegiatannya;
3. Mentaati segala ketentuan perundang-undangan yang berlaku serta mengindahkan adat istiadat dan budaya setempat;
4. Apabila masa berlaku Rekomendasi / Ijin ini telah berakhir, sedangkan pelaksanaan kegiatan belum selesai maka perpanjangan Rekomendasi / Ijin agar ditujukan kepada Instansi pemohon;
5. Menyerahkan 1 (satu) buah hasil kegiatan kepada Pemerintah Kabupaten Buleleng, melalui Kepala Dinas Penanaman Modal dan PTSP Kabupaten Buleleng.

Demikian Surat Rekomendasi ini dibuat untuk dipergunakan sebagaimana mestinya.

DITETAPKAN : SINGARAJA
PADA TANGGAL : 19 JULI 2022



Tembusan ini disampaikan kepada Yth:

1. Kepala Dinas Penanaman Modal dan PTSP Prov. Bali
2. Kepala Badan Kesbangpol Kabupaten Buleleng
3. Camat Setempat
4. Yang Bersangkutan
5. Arsip



Dokumen ditandatangani secara elektronik menggunakan sertifikat Elektronik yang diterbitkan oleh Balai Sertifikasi Elektronik, Badan Siber Dan Sandi Negara

Lampiran 06 Surat Rekomendasi Izin Penelitian dari RSUD Kabupaten Buleleng



PEMERINTAH KABUPATEN BULELENG
 RUMAH SAKIT UMUM DAERAH KABUPATEN BULELENG
 Jalan Ngurah Rai No. 30 Singaraja - Bali 81112 Telp: Fax (0362) 22046
 website: rsud.bulelengkab.go.id email: rsud_buleleng@yahoo.com
 TERAKREDITASI PARIPURNA (★★★★★)
 Nomor: KARS - SERT/66/XI/2018

Singaraja, 7 September 2022

Nomor : 070/5256/2022
 Sifat : Biasa
 Lampiran : -
 Perihal : **Rekomendasi**

Kepada
 Yth. Kepala Dinas Penanaman Modal Dan
 Pelayanan Terpadu Satu Pintu
 Kabupaten Buleleng
 di-
SINGARAJA

Menindaklanjuti surat Kepala Dinas Penanaman Modal Dan Pelayanan Terpadu Satu Pintu Kabupaten Buleleng Nomor: 503/550/REK/DPMPSTP/2022 tanggal 19 Juli 2022 dengan perihal Rekomendasi, maka bersama ini disampaikan bahwa kami menerima mahasiswa atas nama :

Nama : Ni Made Indah Afsari Putri

Judul : "Karakteristik Pasien Kanker Payudara di Rumah Sakit Umum Daerah Kabupaten Buleleng Tahun 2021"

Untuk melakukan penelitian di RSUD Kabupaten Buleleng.

Demikian surat ini disampaikan, untuk dapat dipergunakan sebagaimana mestinya.

a.n. DIREKTUR RSUD KAB. BULELENG
 WADIR SDM

drg. I Kefut Wika
 NIP. 19700320 200312 1 006

Lampiran 07 Ethical Clearance



PEMERINTAH KABUPATEN BULELENG
 RUMAH SAKIT UMUM DAERAH KABUPATEN BULELENG
 Jalan Ngurah Rai No. 30 Singaraja – Bali 81112 Telp. Fax (0362) 22046
 website: rsud.bulelengkab.go.id email: rsud_buleleng@yahoo.com
 TERAKREDITASI PARIPURNA (★★★★★)
 Nomor: KARS – SERT/06/XI/2018

**KOMITE ETIK PENELITIAN KESEHATAN
 (HEALTH RESEARCH ETHICS COMMITTEE)
 RSUD KABUPATEN BULELENG**

**KETERANGAN LOLOS KAJI ETIK
 (ETHICAL CLEARANCE)**

NO: 003/EC/KEPK-RSB/IX/2022

Peneliti Utama	:	Ni Made Indah Afsari Putri
Pembimbing	:	1. dr. I Gede Surya Dinata, S.Ked., M. Biomed.,Sp. B., FICS. 2. dr. Ni Nyoman Mestri Agustini, S.Ked., M. Kes., M.Biomed.,Sp.N
Nama Institusi	:	Fakultas Kedokteran Universitas Pendidikan Ganesha
Dengan Judul	:	Karakteristik Pasien Kanker Payudara di Rumah Sakit Umum Daerah Kabupaten Buleleng Tahun 2021

Dinyatakan layak etik sesuai dengan 7 (tujuh) standard WHO 2021, meliputi: nilai sosial, nilai ilmiah, pemerataan beban dan manfaat, resiko, bujukan atau eksploitasi, kerahasiaan dan privasi, persetujuan setelah penjelasan, yang merujuk pada pedoman CIOMS 2016.

Pernyataan Laik Etik ini berlaku selama kurun waktu 1 tahun yaitu dari 06 September 2022 sampai 06 Septemeber 2023.

Pada akhir penelitian, peneliti utama harus menyerahkan:

1. Laporan kemajuan penelitian
2. Laporan kejadian efek samping (jika ada)
3. Laporan bahwa penelitian sudah selesai dilaksanakan.

Jika ada perubahan protokol dan atau perpanjangan penelitian, harus mengajukan kembali permohonan kajian etik penelitian (amandemen protokol).

Singaraja, 06 September 2022
 Mengetahui,
 Ketua KEPK RSUD Kab Buleleng

(dr. Sheila Gerhana Darmayanti, Sp.P)
 NIP. 19830610 200904 2 008

Lampiran 08 Lembar Bimbingan Skripsi Dosen Pembimbing I



KEMENTERIAN PENDIDIKAN DAN KEBUDAYAAN
UNIVERSITAS PENDIDIKAN GANESHA
FAKULTAS KEDOKTERAN
Jl. Udayana No. 11, Singaraja, Kabupaten Buleleng, Bali
E-Mail : FKUndiksha@gmail.com
Laman : www.fk.undiksha.ac.id

LEMBAR BIMBINGAN SKRIPSI(TA/PA*)

Nama Mahasiswa/NIM : Ni Made Indah Antri
Judul Skripsi : Karakteristik Pasien Kanker Payudara di Rumah Sakit Umum Daerah Kabupaten Buleleng Tahun 2021
Pembimbing I : dr. T Ede Surya Dinata, S.Ked., M.Biomed., Sp.B., FICS

No	Tanggal	Uraian Bimbingan	Tanda tangan Dosen	Tanda tangan Mahasiswa
1.	28/3/2022	Bimbingan judul dan pembuatan Bab I		
2.	14/4/2022	Melaporkan data jumlah penderita/pasien kanker payudara di RSUD Buleleng dan pembuatan Bab I		
3.	2/6/2022	Bimbingan Bab I		
4.	15/6/2022	Bimbingan Bab I & revisi Bab I		
5.	20/6/2022	Bimbingan Bab II & teori seluruh bab beserta komponen proposal lainnya		
6.	20/10/2022	Bimbingan Bab IV & Bab V		
7.	28/10/2022	Bimbingan revisi Bab IV & Bab V, serta bimbingan Bab VI		
8.	3/11/2022	Bimbingan revisi Bab IV, V, VI, Bimbingan abstrak, abstrak, lampiran		

Lampiran 09 Daftar Hadir Bimbingan Skripsi Dosen Pembimbing I



KEMENTERIAN PENDIDIKAN DAN KEBUDAYAAN
UNIVERSITAS PENDIDIKAN GANESHA
FAKULTAS KEDOKTERAN
Jl. Udayana No.11, Singaraja, Kabupaten Buleleng, Bali
E-Mail : FK.Undiksha@gmail.com
Laman : www.fk.undiksha.ac.id

DAFTAR HADIR
MAHASISWA BIMBINGAN SKRIPSI(TA/PA*)

Nama Mahasiswa : Ni Mado Indah Ajsai Putri
NIM : 1918011024
Judul Skripsi : Karakteristik Pasien Kanker Payudara di Rumah Sakit Umum Daerah Kabupaten Buleleng Tahun 2021

No	Tanggal	Perihal Bimbingan/Konsultasi	Tandatangan Pembimbing
1.	28/3/2022	Bimbingan judul dan pembuatan Bab I	
2.	11/4/2022	Melaporkan data jumlah penderita/pasien kanker payudara di RSUD Buleleng dan pembuatan Bab I	
3.	21/6/2022	Bimbingan Bab I	
4.	15/6/2022	Bimbingan Bab II ← revisi Bab I	
5.	20/6/2022	Bimbingan Bab III + revisi seluruh bab beserta komponen proposal lainnya	
6.	20/10/2022	Bimbingan Bab IV ← Bab V	
7.	28/10/2022	Bimbingan revisi Bab IV & Bab V. serta bimbingan Bab VI	

Lampiran 10 Lembar Bimbingan Skripsi Dosen Pembimbing II



KEMENTERIAN PENDIDIKAN DAN KEBUDAYAAN
UNIVERSITAS PENDIDIKAN GANESHA
FAKULTAS KEDOKTERAN
Jl. Udayana No.11, Singaraja, Kabupaten Buleleng, Bali
E-Mail : f.k.f@upg.ac.id
Laman : www.fk.upg.ac.id

LEMBAR BIMBINGAN SKRIPSI(TA/PA*)

Nama Mahasiswa/NIM : Ni Made Indah Afsari Putri
Judul Skripsi : Karakteristik Pasien Kanker Payudara di RSUD Kabupaten Buleleng Tahun 2021
Pembimbing PII** : dr. Ni Nyoman Nasta Agusni., M.Kes., M.Biomed. Sp.N

No	Tanggal	Uraian Bimbingan	Tanda tangan Dosen	Tanda tangan Mahasiswa
1.	4/6/2022	Bimbingan BAB I		
2.	15/6/2022	Bimbingan BAB II dan revisi BAB I		
3.	24/6/2022	Bimbingan BAB III & abstrak		
4.	23/6/2022	Bimbingan variabel penelitian		
5	29/10/2022	Bimbingan BAB IV dan BAB V		
6	31/10/2022	Bimbingan revisi Bab IV, Bab V dan bimbingan Bab VI		
7	2/11/2022	Bimbingan revisi Bab VI, abstrak, daftar lampiran		
8	4/11/2022	Bimbingan revisi Bab VI		
9	18/11/2022	Bimbingan revisi Bab VI & abstrak		

Lampiran 11 Daftar Hadir Bimbingan Skripsi Dosen Pembimbing II



KEMENTERIAN PENDIDIKAN DAN KEBUDAYAAN
 UNIVERSITAS PENDIDIKAN GANESHA
 FAKULTAS KEDOKTERAN
 Jl. Udayana No 11, Singaraja, Kabupaten Buleleng, Bali
 E-Mail : FK.Undiksha@gmail.com
 Laman : www.fk.undiksha.ac.id

DAFTAR HADIR
 MAHASISWA BIMBINGAN SKRIPSI(TA/PA*)

Nama Mahasiswa : Ni Made Indah Ajiari Putri
 NIM : 1918011029
 Judul Skripsi : Karakteristik Pasien Kanker Payudara di RSUD Kabupaten Buleleng Tahun 2021

No	Tanggal	Perihal Bimbingan/Konsultasi	Tandatangan Pembimbing
1.	4/6/2022	Bimbingan BAB I	
2.	15/6/2022	Bimbingan BAB II dan revisi BAB I	
3.	21/6/2022	Bimbingan BAB III & abstrak	
4.	23/6/2022	Bimbingan variabel penelitian	
5	24/10/2022	Bimbingan BAB IV dan BAB V	
6	3/11/2022	Bimbingan Bab IV, Bab V revisi, bimbingan Bab VI	
7	8/11/2022	Bimbingan revisi Bab VI, abstrak dan pus. lampiran	
8	11/11/2022	Bimbingan revisi Bab VI	
9	18/11/2022	Bimbingan revisi Bab VI & abstrak	

Lampiran 12 Hasil Olah Data SPSS

Usia

		Frequency	Percent	Valid Percent	Cumulative Percent
Valid	31-40 tahun	4	7.0	10.8	10.8
	41-50 tahun	7	12.3	18.9	29.7
	>50 tahun	26	45.6	70.3	100.0
	Total	37	64.9	100.0	

Jenis Kelamin

		Frequency	Percent	Valid Percent	Cumulative Percent
Valid	Perempuan	37	64.9	100.0	100.0

Status Perkawinan

		Frequency	Percent	Valid Percent	Cumulative Percent
Valid	Sudah kawin	37	64.9	100.0	100.0

Gejala Klinis

		Frequency	Percent	Valid Percent	Cumulative Percent
Valid	Benjolan pada payudara	34	59.6	59.6	59.6
	Nyeri pada payudara	23	40.4	40.4	100.0
	Total	57	100.0	100.0	

Pemeriksaan Pencitraan

		Frequency	Percent	Valid Percent	Cumulative Percent
Valid	USG	14	24.6	33.3	33.3
	Mammografi	28	49.1	66.7	100.0
	Total	42	73.7	100.0	

Pemeriksaan Histopatologi

		Frekuensi	Percent	Valid Percent	Cumulative Percent
Valid	FNAB	15	26.3	30.0	30.0
	Insisional Biopsi	29	50.9	58.0	88.0
	Eksisional Biopsi	6	10.5	12.0	100.0
	Total	50	87.7	100.0	

Stadium

		Frekuensi	Percent	Valid Percent	Cumulative Percent
Valid	Stadium IA	8	14.0	21.6	21.6
	Stadium IIA	11	19.3	29.7	51.4
	Stadium IIB	8	14.0	21.6	73.0
	Stadium IIIA	7	12.3	18.9	91.9
	Stadium IV	3	5.3	8.1	100.0
	Total	37	64.9	100.0	

Letak Tumor

		Frekuensi	Percent	Valid Percent	Cumulative Percent
Valid	Payudara kanan	23	40.4	62.2	62.2
	Payudara kiri	14	24.6	37.8	100.0
	Total	37	64.9	100.0	

Tipe Histopatologi

		Frekuensi	Percent	Valid Percent	Cumulative Percent
Valid	Invasive lobular carcinoma	25	43.9	67.6	67.6
	Invasive carcinoma of no special type	10	17.5	27.0	94.6


	Invasive papillary carcinoma	2	3.5	5.4	100.0
	Total	37	64.9	100.0	

Tatalaksana

		Frequency	Percent	Valid Percent	Cumulative Percent
Valid	Operatif	35	61.4	77.8	77.8
	Kemoterapi	10	17.5	22.2	100.0
	Total	45	78.9	100.0	
Missing	System	12	21.1		
Total		57	100.0		



Lampiran 13 Foto Dokumentasi Penelitian



Lampiran 14 Riwayat Hidup

RIWAYAT HIDUP



Ni Made Indah Afsari Putri lahir di Tabanan pada tanggal 10 Juli tahun 2001. Penulis lahir dari pasangan suami istri Bapak I Nengah Suwija dan Ibu Ni Wayan Sutiati. Penulis berkebangsaan Indonesia dan beragama hindu. Penulis beralamat di Br. Senapahan, Banjar Anyar, Kediri, Tabanan, Bali.

Penulis menyelesaikan pendidikan dasar di SDN 1 Banjar Anyar pada tahun 2007, menyelesaikan Pendidikan menengah di SMPN 1 Tabanan pada tahun 2016, dan menyelesaikan Pendidikan menengah atas di SMAN 1 Tabanan pada tahun 2019, dan melanjutkan Pendidikan strata 1 di Program Studi Kedokteran, Fakultas Kedokteran Pendidikan Ganesha, dan pada akhir tahun 2022 penulis sudah menyelesaikan skripsi yang berjudul “Karakteristik Pasien Kanker Payudara di Rumah Sakit Umum Daerah Kabupaten Buleleng pada Tahun 2021”. Selanjutnya, mulai tahun 2019 sampai dengan penulisan skripsi ini, penulis masih terdaftar sebagai mahasiswa Program S1 Kedokteran di Universitas Pendidikan Ganesha.