

**GAMBARAN KLINIS PASIEN HEMOROID YANG DI
RAWAT INAP DI RUMAH SAKIT UMUM DAERAH
KABUPATEN BULELENG PADA TAHUN 2020-2021**



**OLEH
KOMANG SHERLY ULANDARI
NIM 1918011008**

**PROGRAM STUDI KEDOKTERAN
FAKULTAS KEDOKTERAN
UNIVERSITAS PENDIDIKAN GANESHA
SINGARAJA
2022**



**GAMBARAN KLINIS PASIEN HEMOROID YANG DI
RAWAT INAP DI RUMAH SAKIT UMUM DAERAH
KABUPATEN BULELENG PADA TAHUN 2020-2021**

SKRIPSI

Diajukan kepada

Universitas Pendidikan Ganesha

Untuk Memenuhi Salah Satu Persyaratan dalam Menyelesaikan

Program Sarjana Kedokteran



Oleh

Komang Sherly Ulandari

NIM 1918011008

PROGRAM STUDI KEDOKTERAN

FAKULTAS KEDOKTERAN

UNIVERSITAS PENDIDIKAN GANESHA

SINGARAJA

2022

SKRIPSI

**DIAJUKAN UNTUK MELENGKAPI TUGAS DAN
MEMENUHI SYARAT-SYARAT UNTUK MENCAPAI
GELAR SARJANA KEDOKTERAN**

Pembimbing I,



dr. I Gede Surya Dinata, S.Ked.,
M.Biomed., Sp.B., FICS
NIP. 198401292019031002

Pembimbing II,



dr. Ni Nyoman Mestri Agustini, S.Ked.,
M.Kes., M.Biomed., Sp.N
NIP. 198508252009122007

Skripsi oleh Komang Sherly Ulandari dengan judul “Gambaran Klinis Pasien Hemoroid yang di Rawat Inap di Rumah Sakit umum Daerah Kabupaten Buleleng Pada Tahun 2020-2021” ini telah dipertahankan di depan dewan penguji pada

Hari : Selasa

Tanggal : 20 Desember 2022

Dewan Penguji,



dr. I Gede Surya Dinata, S.Ked., M.Biomed., Sp.B., FICS
NIP. 198401292019031002

(Ketua)



dr. Ni Nyoman Mestri Agustini, S.Ked., M.Kes., M.Biomed., Sp.N
NIP. 198508252009122007

(Anggota)



Dr. dr. Ketut Suparna, Sp.B(K)Onk., M.Si., FINACS
NIP. 196306111989011002

(Anggota)



dr. Made Suadnyani Pasek, S.Ked., M.Kes., M.Biomed., Sp.A.
NIP. 198108212009122002

(Anggota)

BERITA ACARA UJIAN SKRIPSI

Nomor:...../UN.... / PP/2022

Pada hari ini: Selasa tanggal 20 Desember 2022 jam, 10.10 s/d 11.10 WITA, bertempat di Gedung Fakultas Kedokteran telah dilaksanakan ujian skripsi yang diajukan oleh:

Nama : Komang Sherly Ulandari

N I M : 1918011008

Prodi : Kedokteran

Judul Skripsi : Gambaran Klinis Pasien Hemoroid yang di Rawat Inap di Rumah Sakit Umum Daerah Kabupaten Buleleng Pada Tahun 2020-2021





Pembimbing I : dr. I Gede Surya Dinata, S.Ked., M.Biomed., Sp.B., FICS

Pembimbing II: dr. Ni Nyoman Mestri Agustini, S.Ked., M.Kes., M.Biomed., Sp.N

dengan hasil: ~~ujian lulus tanpa revisi~~ / ujian lulus dengan revisi / ~~ujian diulang~~*)

selama 2 minggu terhitung dari tanggal 20 Desember 2022 sampai dengan 3 Januari 2023

Tim Penguji Skripsi:

	Nama Penguji	NIP	Tanda Tangan
1.	dr. I Gede Surya Dinata, S.Ked., M.Biomed., Sp.B., FICS	198401292019031002	
2.	dr. Ni Nyoman Mestri Agustini, S.Ked., M.Kes., M.Biomed., Sp.N	198508252009122007	
3.	Dr. dr. Ketut Suparna, Sp.B(K)Onk., M.Si., FINACS	196306111989011002	
4.	dr. Made Suadnyani Pasek, S.Ked., M.Kes., M.Biomed., Sp.A.	198108212009122002	

Demikian berita acara ini dibuat dengan sebenarnya agar dapat dipergunakan sebagaimana mestinya.

Singaraja, 20 Desember 2022

Mengetahui,
Ketua Program Studi Kedokteran



Dr. dr. Made Kurnia Widiastuti Giri, S.Ked., M.Kes.
NIP. 198202172008122001

Ketua Penilai (Pembimbing I/II)



dr. I Gede Surya Dinata, S.Ked., M.Biomed., Sp.B., FICS
NIP. 198401292019031002

Catatan:

*) Coret yang tidak perlu

Diterima oleh Panitia Ujian Fakultas Kedokteran
Universitas Pendidikan Ganesha
Guna memenuhi syarat-syarat untuk mencapai gelar sarjana kedokteran

Pada:

Hari : Selasa
Tanggal : 20 Desember 2022

Mengetahui,

Ketua Ujian,




dr. I Gede Surya Dinata, S.Ked., M.Biomed.,
Sp.B., FICS.
NIP. 198401292019031002

Sekretaris Ujian,



dr. Ni Nyoman Mestri Agustini, S.Ked.,
M.Kes., M.Biomed., Sp.N.
NIP. 198508252009122007

 Mengesahkan
Dekan Fakultas Kedokteran,



Prof. Dr. M. Ahmad Djojosedjito, dr. Sp.OT(K), MHA, MBA
NIR. 1942062720180501380

PERNYATAAN

Dengan ini saya menyatakan bahwa karya tulis yang berjudul "Gambaran Klinis Pasien Hemoroid yang di Rawat Inap di Rumah Sakit Umum Daerah Kabupaten Buleleng Pada Tahun 2020-2021" beserta seluruh isinya benar-benar karya sendiri dan saya tidak melakukan penjiplakan dan pengutipan dengan cara-cara yang tidak sesuai dengan etika yang berlaku dalam masyarakat keilmuan. Atas pernyataan ini, saya siap menanggung risiko/sanksi yang dijatuhkan kepada saya apabila kemudian hari ditemukan adanya pelanggaran atas etika keilmuan dalam karya saya ini atau ada klaim terhadap keaslian karya saya ini.

Singaraja, 22 Desember 2022

Yang membuat pernyataan.



Komang Sherly Ulandari

PRAKATA

Puji syukur penyusun panjatkan ke hadapan Tuhan Yang Maha Esa karena berkat rahmat-Nya-lah, penulis dapat menyelesaikan skripsi yang berjudul **“Gambaran Klinis Pasien Hemoroid Yang Di Rawat Inap Di Rumah Sakit Umum Daerah Kabupaten Buleleng Pada Tahun 2020-2021”**. Skripsi ini disusun guna memenuhi persyaratan mencapai gelar sarjana kedokteran pada Universitas Pendidikan Ganesha.

Dalam menyelesaikan skripsi ini, penulis banyak mendapat bantuan baik berupa moral maupun material dari berbagai pihak. Untuk itu, dalam kesempatan ini, penulis mengucapkan terima kasih kepada:

1. Prof. Dr. M. Ahmad Djojosingito, dr. Sp.OT(K), MHA, MBA, selaku Dekan Fakultas Kedokteran atas motivasi dan fasilitas yang diberikan sehingga penulis bisa menyelesaikan studi sesuai dengan rencana.
2. Dr. dr. Made Kurnia Widiastuti Giri, S.Ked., M.Kes. selaku Ketua Program Studi Kedokteran atas motivasi yang diberikan dalam penyelesaian skripsi ini.
3. dr. I Gede Surya Dinata, S.Ked., M.Biomed., Sp.B., FICS selaku Pembimbing I yang telah memberikan bimbingan, arahan, petunjuk, dan motivasi kepada penulis dalam penyelesaian skripsi ini.
4. dr. Ni Nyoman Mestri Agustini, S.Ked., M.Kes., M.Biomed., Sp.N. selaku Pembimbing II yang telah memberikan bimbingan, arahan, petunjuk dan motivasi penulis dalam penyelesaian skripsi ini.
5. Pihak RSUD Kabupaten Buleleng yang telah bersedia memberikan data

dan mengizinkan untuk dilakukannya penelitian ini.

6. Semua pihak yang tidak bisa disebutkan satu per satu yang telah membantu penyusunan skripsi ini.

Penulis menyadari sepenuhnya bahwa apa yang tersaji dalam skripsi ini masih jauh dari sempurna karena keterbatasan kemampuan yang penulis miliki. Untuk itu demi kesempurnaan skripsi ini, penulis mengharapkan segala kritik maupun saran yang sifatnya membangun dari berbagai pihak. Penulis berharap skripsi ini dapat bermanfaat dan berguna bagi kita semua khususnya dalam pengembangan ilmu kedokteran.

Singaraja, 22 Desember 2022

Penulis



DAFTAR ISI

	HALAMAN
PRAKATA.....	i
ABSTRAK.....	iii
DAFTAR ISI.....	iv
DAFTAR TABEL.....	vi
DAFTAR GAMBAR.....	vii
DAFTAR LAMPIRAN.....	viii
BAB I PENDAHULUAN.....	1
1.1 Latar Belakang.....	1
1.2 Rumusan Masalah.....	3
1.3 Tujuan Penelitian.....	3
1.4 Manfaat Penelitian.....	4
BAB II TINJAUAN PUSTAKA.....	6
2.1 Landasan Teori.....	6
2.2 Penelitian Relevan.....	27
2.3 Kerangka Konseptual.....	29
BAB III METODE PENELITIAN.....	30
3.1 Tempat dan Waktu Penelitian.....	30
3.2 Desain Penelitian.....	30
3.3 Populasi dan Sampel.....	30
3.4 Variabel Penelitian.....	31
3.5 Definisi Operasional Variabel.....	32
3.6 Alat dan Bahan Penelitian.....	32
3.7 Prosedur Pengambilan Data.....	33

3.8 Analisis Data	35
BAB IV HASIL PENELITIAN	36
4.1 Deskripsi Karakteristik Responden	36
BAB V PEMBAHASAN	45
5.1 Gambaran Responden Berdasarkan Variabel Usia.....	45
5.2 Gambaran Responden Berdasarkan Variabel Jenis Kelamin	46
5.3 Gambaran Responden Berdasarkan Variabel Gejala Klinis.....	47
5.4 Gambaran Responden Berdasarkan Variabel Penegakkan Diagnosis.....	48
5.5 Gambaran Responden Berdasarkan Variabel Klasifikasi Hemoroid	49
5.6 Gambaran Responden Berdasarkan Variabel Derajat Hemoroid.....	50
5.7 Gambaran Responden Berdasarkan Variabel Tatalaksana.....	51
5.8 Gambaran Responden Berdasarkan Variabel Komplikasi Pasca Operasi....	53
BAB VI KESIMPULAN DAN SARAN	55
6.1 Kesimpulan.....	55
6.2 Saran	56
DAFTAR PUSTAKA	58
LAMPIRAN.....	62

DAFTAR TABEL

Tabel	Halaman
Tabel 3.1 Definisi Operasional Variabel.....	32
Tabel 4.1 Hasil Uji Normalitas Variabel Usia	37
Tabel 4.2 Gambaran Responden Berdasarkan Usia.....	38
Tabel 4.3 Distribusi Gambaran Responden Berdasarkan Jenis Kelamin.....	38
Tabel 4.4 Distribusi Gambaran Responden Berdasarkan Gejala Klinis	39
Tabel 4.5 Distribusi Gambaran Responden Berdasarkan Penegakkan Diagnosis	40
Tabel 4.6 Distribusi Gambaran Responden Berdasarkan Klasifikasi Hemoroid..	41
Tabel 4.7 Distribusi Gambaran Responden Berdasarkan Derajat Hemoroid	42
Tabel 4.8 Distribusi Gambaran Responden Berdasarkan Tatalaksana Hemoroid	43
Tabel 4.9 Distribusi Gambaran Responden Berdasarkan Komplikasi Pasca Operasi	44



DAFTAR GAMBAR

Gambar	Halaman
Gambar 2.1 Anatomi Hemoroid.....	8
Gambar 2.2 Klasifikasi dan Derajat Hemoroid.....	19
Gambar 2.3 Kerangka Konseptual	29
Gambar 3.1 Definisi Operasional Variabel.....	32
Gambar 3.2 Prosedur Pengambilan Data	34
Gambar 4.1 Histogram Variabel Pasien.....	37
Gambar 4.2 Distribusi Gambaran Responden Berdasarkan Jenis Kelamin.....	38
Gambar 4.3 Distribusi Gambaran Responden Berdasarkan Gejala Klinis	39
Gambar 4.4 Distribusi Gambaran Responden Berdasarkan Penegakkan Diagnosis	40
Gambar 4.5 Distribusi Gambaran Responden Berdasarkan Klasifikasi Hemoroid	41
Gambar 4.6 Distribusi Gambaran Responden Berdasarkan Derajat Hemoroid....	42
Gambar 4.7 Distribusi Gambaran Responden Berdasarkan Tatalaksana Hemoroid	43
Gambar 4.8 Distribusi Gambaran Responden Berdasarkan Komplikasi Pasca Operasi	44

DAFTAR LAMPIRAN

Lampiran	Halaman
Lampiran 01. Jadwal Pelaksanaan	62
Lampiran 02. Lembar Pengumpulan Data	63
Lampiran 03. Surat Permohonan Izin Observasi	65
Lampiran 04. Surat Penerimaan Izin Observasi.....	66
Lampiran 05. Surat Rekomendasi Izin Penelitian dari Dinas Penanaman Modal dan PTSP Kabupaten Buleleng.....	67
Lampiran 06. Surat Rekomendasi Izin Penelitian dari RSUD Kabupaten Buleleng	68
Lampiran 07. <i>Ethical Clearance</i>	69
Lampiran 08. Lembar Bimbingan Skripsi Dosen Pembimbing I.....	70
Lampiran 09. Daftar Hadir Bimbingan Skripsi Dosen Pembimbing I.....	71
Lampiran 10. Lembar Bimbingan Skripsi Dosen Pembimbing II	72
Lampiran 11. Daftar Hadir Bimbingan Skripsi Dosen Pembimbing II	73
Lampiran 12. Hasil Olah Data SPSS.....	74
Lampiran 13. Foto Dokumentasi Penelitian.....	76
Lampiran 14. Riwayat Hidup.....	77