

LAMPIRAN

Lampiran 1 : Kuesioner Penelitian

Salam Harmoni

Saya I Dewa Made Oka Sayoga , Mahasiswa S2 Prodi Ilmu Manajemen Universitas Pendidikan Ganesha sedang melakukan penelitian sehubungan dengan keperluan melengkapi data pada thesis mengenai aspek yang mempengaruhi keberterahan dengan kriteria sebagai berikut :

1. Karyawan yang bergaji di bawah UMK Denpasar (Rp. 2.802.926)
2. Karyawan Kontrak yang lama bekerja lebih dari 3 tahun

Dalam penelitian ini mengangkat topik **“Pengaruh Kompensasi, Pengembangan Karir, Hubungan Interpersonal Terhadap Keberterahan Karyawan Di RSUD Puri Raharja Denpasar”**.

Saya berharap kepada rekan-rekan berkenan meluangkan waktunya untuk dapat membantu memberikan respon sejujur-jujurnya mengenai setiap pernyataan dalam kuesioner ini. Saya akan menjamin kerahasiaan data rekan-rekan terkait kuesioner ini. Hasil survei ini hanya digunakan untuk tujuan penelitian dan bukan untuk tujuan komersial.

Atas kesediaan waktu dan perhatian rekan-rekan sekalian, saya mengucapkan terimakasih.

1. Petunjuk Pengisian :
Berilah tanda silang (x) pada salah satu kolom yang sesuai dengan apa yang anda pilih dengan keterangan sebagai berikut :
 - STS : Sangat Tidak Setuju
 - TS : Tidak Setuju
 - S : Setuju

- SS : Sangat Setuju

2. Identitas Responden

- a. Nama :
- b. Usia :
- c. Alamat :
- d. Jenis Kelamin :
 - i. Laki-Laki
 - ii. Perempuan
- e. Pendidikan Terakhir :
 - i. SD / Sederajat
 - ii. SMP / Sederajat
 - iii. SMA / Sederajat
 - iv. Diploma
 - v. S1
 - vi. S2
 - vii. S3
- f. Unit :
 - i. Dokter
 - ii. Perawat
 - iii. Farmasi
 - iv. Bidan
 - v. Laboratorium
 - vi. Radiologi
 - vii. Lainnya : _____
- g. Penghasilan Perbulan :
 - i. < Rp. 2.802.926
 - ii. >Rp. 2.802.926
- h. Status Kepegawaian :
 - i. Karyawan Tetap
 - ii. Karyawan Kontrak
- i. Lama bekerja :
 - i. < 3 Tahun
 - ii. > 3Tahun



No	Variabel	No	Pernyataan	SS	S	TS	STS
1	Kompensasi (X1) (Situmorang, 2020)	K1	Saya sudah merasa puas dengan gaji pokok yang diterima saat ini, sesuai UMK				
		K2	Saya memperoleh insentif/ bonus di luar gaji				
		K3	Saya memperoleh cuti tahunan sesuai unit dan memperoleh asuransi				
		K4	Saya memperoleh fasilitas seperti motor, mobil, tempat ibadah, wifi				
2	Pengembangan Karir (X2) (Akhmal, 2019)	P1	Saya memiliki kinerja yang baik				
		P2	Saya memiliki kinerja yang baik				
		P3	Saya puas terhadap pekerjaan saya				
		P4	Saya bekerja dengan disiplin dan sesuai dengan aturan yang ada				
		P5	Saya sangat loyalitas terhadap perusahaan/tempat kerja				
		P6	Ada jenjang pendidikan yang memadai dari perusahaan				
		P7	Terdapat pelatihan yang disediakan dari perusahaan untuk meningkatkan potensi diri				
		P8	Saya memiliki kemampuan dalam kepemimpinan				
		P9	Saya memiliki upaya kerja				
		P 10	Saya sangat bersemangat saat bekerja				

3	Hubungan Interpersonal (X3) (Rakhmat, 2019)	H1	Saya memiliki sikap percaya yaitu menerima, empati dan jujur				
		H2	Saya memiliki sikap suportif yaitu deskripsi, orientasi masalah, spontanitas, persaan dan provisionalisme				
		H3	Saya suka melibatkan diri saat ada kegiatan				
		H4	Terdapat suasana kerja yang serasi				
		H5	Adanya hubungan yang harmonis dengan atasan, rekan kerja				
4	Kebertahanan (Y) (Moreno, 2014)	K1	Saya memiliki kontrol keyakinan diri dalam merasakan dan bertindak				
		K2	Saya memiliki komitmen diri untuk melibatkan diri dalam suatu kegiatan				
		K3	Saya menyukai tantangan pada diri yang menjadikan dirinya lebih berkembang				
		K4	Saya memiliki sikap optimis yang tinggi				
		K5	Saya dapat mengelola stress yang dirasakan				
		K6	Saya mampu mengelola emosi secara positif				

Lampiran 2 : Data Responden

No	Nama Responden	Usia	Jenis Kelamin	Pendidikan Terakhir	Unit	Penghasilan Perbulan	Status Kepegawaian	Lama bekerja
1	Responden 1	22	Perempuan	Diploma	Laboratorium	< Rp. 2.802.926	Karyawan Kontrak	< 3 Tahun
2	Responden 2	28	Perempuan	S1	Perawat	< Rp. 2.802.926	Karyawan Kontrak	> 3Tahun
3	Responden 3	43	Perempuan	S1	Perawat	>Rp. 2.802.926	Karyawan Tetap	> 3Tahun
4	Responden 4	30	Laki-Laki	S1	Dokter	< Rp. 2.802.926	Karyawan Kontrak	< 3 Tahun
5	Responden 5	42	Perempuan	Diploma	Perawat	>Rp. 2.802.926	Karyawan Tetap	> 3Tahun
6	Responden 6	29	Perempuan	Diploma	Perawat	< Rp. 2.802.926	Karyawan Kontrak	< 3 Tahun
7	Responden 7	32	Perempuan	S1	Perawat	>Rp. 2.802.926	Karyawan Tetap	> 3Tahun
8	Responden 8	41	Perempuan	S1	Laboratorium	>Rp. 2.802.926	Karyawan Tetap	> 3Tahun
9	Responden 9	28	Perempuan	Diploma	Perawat	< Rp. 2.802.926	Karyawan Tetap	> 3Tahun
10	Responden 10	26	Perempuan	S1	Perawat	< Rp. 2.802.926	Karyawan Kontrak	< 3 Tahun
11	Responden 11	49	Perempuan	SMA / Sederajat	Gizi	< Rp. 2.802.926	Karyawan Tetap	> 3Tahun
12	Responden 12	42	Perempuan	SMA / Sederajat	Gizi	>Rp. 2.802.926	Karyawan Tetap	> 3Tahun
13	Responden 13	44	Perempuan	Diploma	Gizi	< Rp. 2.802.926	Karyawan Tetap	> 3Tahun
14	Responden 14	32	Perempuan	S1	Perawat	>Rp. 2.802.926	Karyawan Tetap	> 3Tahun
15	Responden 15	54	Perempuan	Diploma	Perawat	< Rp. 2.802.926	Karyawan Tetap	> 3Tahun
16	Responden 16	29	Perempuan	S1	Perawat	>Rp. 2.802.926	Karyawan Tetap	> 3Tahun
17	Responden 17	32	Laki-Laki	S1	Perawat	>Rp. 2.802.926	Karyawan Tetap	> 3Tahun
18	Responden 18	47	Perempuan	SMA / Sederajat	Gizi	< Rp. 2.802.926	Karyawan Tetap	> 3Tahun
19	Responden 19	43	Perempuan	S1	Perawat	>Rp. 2.802.926	Karyawan Tetap	> 3Tahun
20	Responden 20	26	Perempuan	S1	Perawat	< Rp. 2.802.926	Karyawan Kontrak	< 3 Tahun
21	Responden 21	27	Perempuan	Diploma	Gizi	< Rp. 2.802.926	Karyawan Tetap	> 3Tahun
22	Responden 22	29	Perempuan	S1	Perawat	>Rp. 2.802.926	Karyawan Tetap	> 3Tahun
23	Responden 23	54	Perempuan	SMA / Sederajat	Gizi	>Rp. 2.802.926	Karyawan Tetap	29thn
24	Responden 24	23	Perempuan	Diploma	Laboratorium	< Rp. 2.802.926	Karyawan Kontrak	< 3 Tahun
25	Responden 25	53	Perempuan	SMA / Sederajat	Gizi	< Rp. 2.802.926	Karyawan Tetap	> 3Tahun
26	Responden 26	28	Perempuan	Diploma	Laboratorium	< Rp. 2.802.926	Karyawan Tetap	> 3Tahun
27	Responden 27	31	Laki-Laki	S1	Teknik informatika	>Rp. 2.802.926	Karyawan Kontrak	> 3Tahun
28	Responden 28	26	Perempuan	S1	Perawat	< Rp. 2.802.926	Karyawan Kontrak	> 3Tahun
29	Responden 29	42	Perempuan	Diploma	Perawat	>Rp. 2.802.926	Karyawan Tetap	> 3Tahun

30	Responden 30	44	Perempuan	Diploma	Perawat	>Rp. 2.802.926	Karyawan Tetap	> 3Tahun
31	Responden 31	49	Perempuan	Diploma	Perawat	>Rp. 2.802.926	Karyawan Tetap	> 3Tahun
32	Responden 32	27	Perempuan	Diploma	Laboratorium	< Rp. 2.802.926	Karyawan Tetap	> 3Tahun
33	Responden 33	31	Perempuan	Diploma	Perawat	>Rp. 2.802.926	Karyawan Tetap	> 3Tahun
34	Responden 34	27	Perempuan	S1	Perawat	< Rp. 2.802.926	Karyawan Kontrak	> 3Tahun
35	Responden 35	32	Perempuan	Diploma	Petugas pendaftaran	< Rp. 2.802.926	Karyawan Tetap	> 3Tahun
36	Responden 36	50	Perempuan	SMA / Sederajat	Pendaftaran pasien	>Rp. 2.802.926	Karyawan Tetap	> 3Tahun
37	Responden 37	26	Perempuan	S1	Perawat	< Rp. 2.802.926	Karyawan Kontrak	< 3 Tahun
38	Responden 38	38	Perempuan	Diploma	Gizi	>Rp. 2.802.926	Karyawan Tetap	> 3Tahun
39	Responden 39	45	Perempuan	Diploma	Informasi	>Rp. 2.802.926	Karyawan Tetap	> 3Tahun
40	Responden 40	33	Perempuan	Diploma	Informasi	>Rp. 2.802.926	Karyawan Tetap	> 3Tahun
41	Responden 41	23	Laki-Laki	S1	Pendaftaran	< Rp. 2.802.926	Karyawan Kontrak	< 3 Tahun
42	Responden 42	31	Laki-Laki	S1	Perawat	>Rp. 2.802.926	Karyawan Tetap	> 3Tahun
43	Responden 43	25	Perempuan	S1	RM	< Rp. 2.802.926	Karyawan Kontrak	< 3 Tahun
44	Responden 44	29	Perempuan	Diploma	Bidan	>Rp. 2.802.926	Karyawan Tetap	> 3Tahun
45	Responden 45	27	Perempuan	Diploma	Bidan	< Rp. 2.802.926	Karyawan Tetap	> 3Tahun
46	Responden 46	29	Perempuan	Diploma	Perawat	< Rp. 2.802.926	Karyawan Tetap	> 3Tahun
47	Responden 47	30	Perempuan	S1	Perawat	>Rp. 2.802.926	Karyawan Tetap	> 3Tahun
48	Responden 48	30	Laki-Laki	Diploma	Radiologi	>Rp. 2.802.926	Karyawan Tetap	> 3Tahun
49	Responden 49	51	Perempuan	Diploma	Perawat	< Rp. 2.802.926	Karyawan Tetap	> 3Tahun
50	Responden 50	45	Laki-Laki	S1	Perawat	>Rp. 2.802.926	Karyawan Tetap	> 3Tahun
51	Responden 51	28	Perempuan	S2	Perawat	< Rp. 2.802.926	Karyawan Kontrak	> 3Tahun
52	Responden 52	40	Perempuan	Diploma	Perawat	< Rp. 2.802.926	Karyawan Tetap	> 3Tahun
53	Responden 53	45	Perempuan	Diploma	Perawat	>Rp. 2.802.926	Karyawan Tetap	> 3Tahun
54	Responden 54	33	Perempuan	Diploma	Perawat	>Rp. 2.802.926	Karyawan Tetap	> 3Tahun
55	Responden 55	44	Perempuan	S1	Perawat	>Rp. 2.802.926	Karyawan Tetap	> 3Tahun
56	Responden 56	43	Perempuan	Diploma	Perawat	< Rp. 2.802.926	Karyawan Tetap	> 3Tahun
57	Responden 57	31	Laki-Laki	Diploma	Radiologi	>Rp. 2.802.926	Karyawan Tetap	> 3Tahun
58	Responden 58	45	Perempuan	Diploma	Perawat	< Rp. 2.802.926	Karyawan Tetap	> 3Tahun
59	Responden 59	38	Perempuan	Diploma	Perawat	< Rp. 2.802.926	Karyawan Tetap	> 3Tahun
60	Responden 60	53	Perempuan	S1	Perawat	>Rp. 2.802.926	Karyawan Tetap	> 3Tahun
61	Responden 61	44	Perempuan	Diploma	Perawat	< Rp. 2.802.926	Karyawan Tetap	> 3Tahun
62	Responden 62	45	Perempuan	Diploma	Perawat	>Rp. 2.802.926	Karyawan Tetap	> 3Tahun
63	Responden 63	43	Perempuan	Diploma	Perawat	>Rp. 2.802.926	Karyawan Tetap	> 3Tahun
64	Responden 64	43	Perempuan	Diploma	Perawat	>Rp. 2.802.926	Karyawan Tetap	> 3Tahun

65	Responden 65	27	Perempuan	Diploma	Bidan	< Rp. 2.802.926	Karyawan Kontrak	> 3Tahun
66	Responden 66	48	Perempuan	Diploma	Bidan	>Rp. 2.802.926	Karyawan Tetap	> 3Tahun
67	Responden 67	30	Perempuan	S1	Perawat	< Rp. 2.802.926	Karyawan Tetap	> 3Tahun
68	Responden 68	30	Perempuan	S1	Perawat	< Rp. 2.802.926	Karyawan Tetap	> 3Tahun
69	Responden 69	29	Perempuan	Diploma	Bidan	< Rp. 2.802.926	Karyawan Kontrak	< 3 Tahun
70	Responden 70	20	Perempuan	Diploma	Pendaftaran	< Rp. 2.802.926	Karyawan Kontrak	< 3 Tahun
71	Responden 71	27	Perempuan	S1	Perawat	< Rp. 2.802.926	Karyawan Kontrak	> 3Tahun
72	Responden 72	29	Perempuan	S1	Bidan	>Rp. 2.802.926	Karyawan Tetap	> 3Tahun
73	Responden 73	27	Perempuan	Diploma	Farmasi	< Rp. 2.802.926	Karyawan Kontrak	> 3Tahun
74	Responden 74	31	Perempuan	Diploma	Farmasi	>Rp. 2.802.926	Karyawan Tetap	> 3Tahun
75	Responden 75	47	Perempuan	Diploma	Bidan	>Rp. 2.802.926	Karyawan Tetap	> 3Tahun
76	Responden 76	43	Perempuan	Diploma	Bidan	>Rp. 2.802.926	Karyawan Tetap	> 3Tahun
77	Responden 77	24	Perempuan	S1	Farmasi	< Rp. 2.802.926	Karyawan Kontrak	< 3 Tahun
78	Responden 78	24	Laki-Laki	Diploma	Radiologi	< Rp. 2.802.926	Karyawan Kontrak	< 3 Tahun
79	Responden 79	22	Perempuan	Diploma	Farmasi	< Rp. 2.802.926	Karyawan Kontrak	< 3 Tahun
80	Responden 80	44	Perempuan	Diploma	Perawat	< Rp. 2.802.926	Karyawan Tetap	> 3Tahun
81	Responden 81	53	Perempuan	Diploma	Perawat	< Rp. 2.802.926	Karyawan Tetap	> 3Tahun
82	Responden 82	49	Perempuan	Diploma	Perawat	< Rp. 2.802.926	Karyawan Tetap	> 3Tahun
83	Responden 83	30	Perempuan	Diploma	Farmasi	>Rp. 2.802.926	Karyawan Tetap	> 3Tahun
84	Responden 84	45	Perempuan	Diploma	Perawat	>Rp. 2.802.926	Karyawan Tetap	> 3Tahun
85	Responden 85	43	Perempuan	Diploma	Perawat	>Rp. 2.802.926	Karyawan Tetap	> 3Tahun
86	Responden 86	31	Perempuan	S1	Perawat	>Rp. 2.802.926	Karyawan Tetap	> 3Tahun
87	Responden 87	42	Perempuan	SMA / Sederajat	Gizi	< Rp. 2.802.926	Karyawan Tetap	< 3 Tahun
88	Responden 88	23	Perempuan	Diploma	Laboratorium	< Rp. 2.802.926	Karyawan Kontrak	< 3 Tahun
89	Responden 89	48	Laki-Laki	SMA / Sederajat	logistik	< Rp. 2.802.926	Karyawan Tetap	> 3Tahun
90	Responden 90	26	Perempuan	S1	akuntansi	< Rp. 2.802.926	Karyawan Kontrak	> 3Tahun
91	Responden 91	27	Perempuan	S2	akuntansi	< Rp. 2.802.926	Karyawan Kontrak	< 3 Tahun
92	Responden 92	56	Perempuan	SMA / Sederajat	CSSD	< Rp. 2.802.926	Karyawan Kontrak	> 3Tahun
93	Responden 93	58	Perempuan	SMA / Sederajat	Laundry	< Rp. 2.802.926	Karyawan Tetap	> 3Tahun
94	Responden 94	34	Perempuan	SMA / Sederajat	Cleaning Service	< Rp. 2.802.926	Karyawan Kontrak	> 3Tahun
95	Responden 95	56	Laki-Laki	SMA / Sederajat	PELKSANA UMUM	< Rp. 2.802.926	Karyawan Kontrak	> 3Tahun

96	Responden 96	51	Laki-Laki	SMA / Sederajat	Satpam	< Rp. 2.802.926	Karyawan Tetap	> 3Tahun
97	Responden 97	26	Laki-Laki	SMA / Sederajat	sopir	< Rp. 2.802.926	Karyawan Kontrak	< 3 Tahun
98	Responden 98	47	Laki-Laki	SMA / Sederajat	Satpam	< Rp. 2.802.926	Karyawan Kontrak	< 3 Tahun
99	Responden 99	37	Laki-Laki	SMA / Sederajat	bagian	< Rp. 2.802.926	Karyawan Tetap	> 3Tahun
100	Responden 100	22	Perempuan	Diploma	Rekam Medis	< Rp. 2.802.926	Karyawan Kontrak	< 3 Tahun
101	Responden 101	26	Perempuan	Diploma	Bidan	< Rp. 2.802.926	Karyawan Kontrak	> 3Tahun
102	Responden 102	27	Perempuan	Diploma	Bidan	< Rp. 2.802.926	Karyawan Kontrak	> 3Tahun
103	Responden 103	31	Perempuan	Diploma	Bidan	< Rp. 2.802.926	Karyawan Tetap	> 3Tahun
104	Responden 104	56	Laki-Laki	SMA / Sederajat	umum	< Rp. 2.802.926	Karyawan Tetap	> 3Tahun
105	Responden 105	28	Perempuan	S2	Akuntansi	< Rp. 2.802.926	Karyawan Kontrak	< 3 Tahun
106	Responden 106	26	Laki-Laki	S1	IT	>Rp. 2.802.926	Karyawan Kontrak	< 3 Tahun
107	Responden 107	27	Laki-Laki	S1	Casmix	< Rp. 2.802.926	Karyawan Kontrak	> 3Tahun
108	Responden 108	29	Laki-Laki	S1	Casmix	< Rp. 2.802.926	Karyawan Kontrak	> 3Tahun
109	Responden 109	32	Laki-Laki	S1	Casmix	< Rp. 2.802.926	Karyawan Kontrak	< 3 Tahun
110	Responden 110	25	Perempuan	S1	Casmix	< Rp. 2.802.926	Karyawan Kontrak	< 3 Tahun

Lampiran 3 : Uji Validitas dan Reliabilitas X1 (Kompensasi)

		Correlations				
		X22	X23	X24	X25	Total
X01	Pearson Correlation	.131	.209	.140	.185	.316*
	Sig. (2-tailed)	.319	.110	.287	.157	.014
	N	60	60	60	60	60
X02	Pearson Correlation	.210	.340**	.325*	.343**	.455**
	Sig. (2-tailed)	.108	.008	.011	.007	.000
	N	60	60	60	60	60
X03	Pearson Correlation	.192	.157	-.041	.113	.483**
	Sig. (2-tailed)	.142	.230	.755	.389	.000
	N	60	60	60	60	60
X04	Pearson Correlation	.247	.305*	.069	.153	.500**
	Sig. (2-tailed)	.057	.018	.598	.243	.000
	N	60	60	60	60	60

** . Correlation is significant at the 0.01 level (2-tailed).

Item-Total Statistics

	Scale Mean if Item Deleted	Scale Variance if Item Deleted	Corrected Item-Total Correlation	Cronbach's Alpha if Item Deleted
X01	73.3500	49.384	.231	.925
X02	72.4000	48.108	.380	.921
X03	72.3167	48.152	.416	.920
X04	73.1167	47.359	.421	.921

Lampiran 4 : Uji Validitas dan Reliabilitas X2 (Pengembangan Karir)

X05	Pearson Correlation	.403**	.378**	.346**	.471**	.607**
	Sig. (2-tailed)	.001	.003	.007	.000	.000
	N	60	60	60	60	60
X06	Pearson Correlation	.358**	.398**	.374**	.354**	.593**
	Sig. (2-tailed)	.005	.002	.003	.006	.000
	N	60	60	60	60	60
X07	Pearson Correlation	.463**	.489**	.302*	.303*	.655**
	Sig. (2-tailed)	.000	.000	.019	.019	.000
	N	60	60	60	60	60
X08	Pearson Correlation	.363**	.435**	.399**	.417**	.572**
	Sig. (2-tailed)	.004	.001	.002	.001	.000
	N	60	60	60	60	60
X09	Pearson Correlation	.471**	.531**	.579**	.639**	.687**
	Sig. (2-tailed)	.000	.000	.000	.000	.000
	N	60	60	60	60	60
X10	Pearson Correlation	.339**	.351**	.301*	.302*	.610**
	Sig. (2-tailed)	.008	.006	.020	.019	.000
	N	60	60	60	60	60
X11	Pearson Correlation	.287*	.297*	.212	.228	.525**
	Sig. (2-tailed)	.026	.021	.103	.080	.000
	N	60	60	60	60	60
X12	Pearson Correlation	.355**	.373**	.239	.296*	.429**
	Sig. (2-tailed)	.005	.003	.065	.021	.001

	N	60	60	60	60	60
X13	Pearson Correlation	.480**	.539**	.407**	.359**	.723**
	Sig. (2-tailed)	.000	.000	.001	.005	.000
	N	60	60	60	60	60
X14	Pearson Correlation	.357**	.491**	.459**	.422**	.733**
	Sig. (2-tailed)	.005	.000	.000	.001	.000
	N	60	60	60	60	60

** . Correlation is significant at the 0.01 level (2-tailed).

Item-Total Statistics

	Scale Mean if Item Deleted	Scale Variance if Item Deleted	Corrected Item-Total Correlation	Cronbach's Alpha if Item Deleted
X05	72.2333	48.487	.568	.917
X06	72.3000	47.807	.544	.917
X07	72.3833	47.935	.617	.916
X08	72.2000	48.536	.529	.917
X09	72.2500	47.750	.653	.915
X10	72.7500	46.496	.546	.918
X11	72.4333	48.385	.472	.918
X12	72.7333	48.979	.367	.920
X13	72.2833	48.173	.696	.915
X14	72.2500	47.106	.700	.914

Lampiran 5 : Uji Validitas dan Reliabilitas X2 (Hubungan Interpersonal)

X15	Pearson Correlation	.397**	.389**	.431**	.448**	.667**
	Sig. (2-tailed)	.002	.002	.001	.000	.000
	N	60	60	60	60	60
X16	Pearson Correlation	.551**	.495**	.571**	.669**	.805**
	Sig. (2-tailed)	.000	.000	.000	.000	.000
	N	60	60	60	60	60
X17	Pearson Correlation	.393**	.396**	.290*	.432**	.473**
	Sig. (2-tailed)	.002	.002	.025	.001	.000
	N	60	60	60	60	60
X18	Pearson Correlation	.317*	.425**	.407**	.331**	.618**
	Sig. (2-tailed)	.013	.001	.001	.010	.000
	N	60	60	60	60	60
X19	Pearson Correlation	.425**	.463**	.437**	.609**	.719**
	Sig. (2-tailed)	.001	.000	.000	.000	.000
	N	60	60	60	60	60

** . Correlation is significant at the 0.01 level (2-tailed).

Item-Total Statistics

	Scale Mean if Item Deleted	Scale Variance if Item Deleted	Corrected Item-Total Correlation	Cronbach's Alpha if Item Deleted
X15	72.1833	47.542	.627	.916
X16	72.3167	48.084	.788	.915
X17	72.4667	49.440	.429	.919
X18	72.4000	48.312	.579	.917
X19	72.3333	47.446	.686	.915

Lampiran 6 : Uji Validitas dan Reliabilitas X2 (Kebertahanan)

X20	Pearson Correlation	.519**	.667**	.435**	.526**	.801**
	Sig. (2-tailed)	.000	.000	.001	.000	.000
	N	60	60	60	60	60
X21	Pearson Correlation	.640**	.667**	.450**	.575**	.611**
	Sig. (2-tailed)	.000	.000	.000	.000	.000
	N	60	60	60	60	60
X22	Pearson Correlation	1	.630**	.518**	.609**	.677**
	Sig. (2-tailed)		.000	.000	.000	.000
	N	60	60	60	60	60
X23	Pearson Correlation	.630**	1	.713**	.575**	.750**
	Sig. (2-tailed)	.000		.000	.000	.000
	N	60	60	60	60	60
X24	Pearson Correlation	.518**	.713**	1	.716**	.635**
	Sig. (2-tailed)	.000	.000		.000	.000
	N	60	60	60	60	60
X25	Pearson Correlation	.609**	.575**	.716**	1	.700**
	Sig. (2-tailed)	.000	.000	.000		.000
	N	60	60	60	60	60
Total	Pearson Correlation	.677**	.750**	.635**	.700**	1
	Sig. (2-tailed)	.000	.000	.000	.000	
	N	60	60	60	60	60

** . Correlation is significant at the 0.01 level (2-tailed).

Item-Total Statistics

	Scale Mean if Item Deleted	Scale Variance if Item Deleted	Corrected Item-Total Correlation	Cronbach's Alpha if Item Deleted
X20	72.3333	47.785	.781	.914
X21	72.4000	48.685	.576	.917

X22	72.3333	47.718	.641	.916
X23	72.3833	47.325	.721	.914
X24	72.3667	47.931	.595	.916
X25	72.2833	47.901	.668	.915



Lampiran 7 : Uji Asumsi Klasik
Uji Normalitas

One-Sample Kolmogorov-Smirnov Test

		Unstandardized Residual	Unstandardized Residual
N		110	110
Normal Parameters ^{a,b}	Mean	.0000000	.0000000
	Std. Deviation	1.49895785	1.49895785
Most Extreme Differences	Absolute	.141	.141
	Positive	.091	.091
	Negative	-.141	-.141
Test Statistic		.141	.141
Asymp. Sig. (2-tailed)		.000 ^c	.000 ^c

a. Test distribution is Normal.

b. Calculated from data.

c. Lilliefors Significance Correction.



Lampiran 8 : Uji Multikolenearitas

Coefficients^a

Model		Unstandardized Coefficients		Standardized	t	Sig.	Collinearity Statistics	
		B	Std. Error	Coefficients Beta			Tolerance	VIF
1	(Constant)	2.926	1.641		1.783	.077		
	KOMPENSASI	-.065	.094	-.049	-.694	.489	.906	1.104
	PENGEMBANGAN KARIR	.219	.069	.312	3.158	.002	.471	2.122
	HUBUNGAN INTERPERSONAL	.604	.122	.473	4.939	.000	.500	2.002



Lampiran 9 : Analisis Regresi Linier Berganda

93

Coefficients^a

Model		Unstandardized Coefficients		Standardized	t	Sig.	Collinearity Statistics	
		B	Std. Error	Coefficients Beta			Tolerance	VIF
1	(Constant)	2.926	1.641		1.783	.077		
	KOMPENSASI	-.065	.094	-.049	-.694	.489	.906	1.104
	PENGEMBANGAN KARIR	.219	.069	.312	3.158	.002	.471	2.122
	HUBUNGAN INTERPERSONAL	.604	.122	.473	4.939	.000	.500	2.002



Lampiran 10 : Uji Hipotesis

Uji Statistik Parsial (Uji t)

Coefficients^a

Model		Unstandardized Coefficients		Standardized	t	Sig.	Collinearity Statistics	
		B	Std. Error	Coefficients			Tolerance	VIF
1	(Constant)	2.926	1.641		1.783	.077		
	KOMPENSASI	-.065	.094	-.049	-.694	.489	.906	1.104
	PENGEMBANGAN KARIR	.219	.069	.312	3.158	.002	.471	2.122
	HUBUNGAN INTERPERSONAL	.604	.122	.473	4.939	.000	.500	2.002

Uji Simultan F Test

ANOVA^a

Model		Sum of Squares	df	Mean Square	F	Sig.
1	Regression	258.582	3	86.194	37.306	.000 ^b
	Residual	244.909	106	2.310		
	Total	503.491	109			

a. Dependent Variable: KEBERTAHANAN

b. Predictors: (Constant), PENGEMBANGAN KARIR, KOMPENSASI, HUBUNGAN INTERPERSONAL



Lampiran 11 : Data Tabulasi

Kompensasi(X1)				Pengembangan Karir (X2)										Hubungan Interpersonal (X3)					Kebertahanan (Y)													
2	4	4	4	1	4	4	4	3	4	4	4	3	3	4	4	3	7	4	4	4	4	3	1	9	4	4	4	4	4	4	2	
2	3	4	3	1	2	4	3	3	3	3	3	3	3	3	3	3	3	1	3	3	3	3	3	1	5	3	2	3	2	2	3	1
3	4	4	2	1	3	3	3	3	4	4	3	3	3	3	3	3	3	2	4	4	4	3	4	1	9	4	4	4	3	3	4	2
1	1	4	4	1	0	3	3	4	4	3	4	4	2	4	4	4	3	5	4	3	3	4	3	1	7	4	3	3	3	2	2	1
2	4	4	3	1	3	3	3	3	3	3	3	3	3	3	3	3	3	0	3	3	3	3	3	1	5	3	3	3	3	3	3	1
3	4	3	3	1	3	3	1	3	3	3	3	3	2	3	3	3	2	7	3	3	3	3	3	1	5	3	3	3	3	3	3	1
1	3	3	1	1	8	3	3	3	3	3	2	3	2	3	3	3	2	8	4	3	2	3	3	1	5	2	2	3	2	3	3	1
1	3	3	3	1	0	4	4	4	4	4	3	3	3	4	4	4	3	7	4	3	3	3	3	1	6	3	3	4	4	4	4	2
2	3	4	3	1	2	3	4	3	3	3	3	3	3	4	4	4	3	3	4	4	3	3	1	8	3	3	3	3	3	3	3	1
3	3	3	2	1	1	3	3	3	3	3	3	3	4	3	3	3	1	1	3	3	3	3	3	1	5	3	3	3	3	3	3	1
2	3	2	2	1	9	3	3	3	3	3	2	3	3	3	3	3	2	2	9	3	3	3	3	1	5	3	3	3	3	3	3	1
2	3	2	2	1	9	3	3	3	3	3	2	3	3	3	3	3	2	9	3	3	3	3	3	1	5	3	3	3	3	3	3	1
2	3	3	2	1	0	3	3	3	4	3	2	3	3	3	3	3	3	0	3	3	3	3	3	1	5	3	3	3	3	3	3	1
2	3	3	3	1	1	3	3	3	3	3	3	3	3	3	3	3	3	0	3	3	3	3	3	1	5	3	3	3	3	3	3	1
3	4	3	2	1	2	3	3	3	4	4	4	3	2	3	4	4	3	3	4	3	3	4	1	8	4	3	3	4	4	4	4	2
3	4	4	3	1	4	4	4	4	3	4	4	4	3	4	4	4	2	8	4	4	3	4	1	9	4	4	4	4	4	4	4	2
2	2	2	2	1	8	3	3	2	3	3	2	2	3	3	3	3	2	2	7	3	3	3	3	1	5	3	3	3	3	3	3	1
2	2	2	2	1	8	3	3	3	3	3	2	3	2	3	3	3	2	2	8	3	3	3	3	1	4	3	2	2	2	3	3	1
4	4	4	4	1	6	4	4	4	4	4	4	4	4	4	4	4	4	4	0	4	4	3	4	1	9	4	3	4	4	4	4	2
2	3	3	2	1	0	4	4	3	4	4	2	3	3	3	4	4	3	4	4	3	3	3	1	6	3	3	3	3	3	3	3	1
2	2	2	2	1	8	3	3	2	3	3	2	3	2	3	3	3	2	7	3	3	3	2	3	1	4	3	3	3	3	3	3	1
2	3	3	2	1	0	3	3	3	3	3	2	3	2	3	3	3	2	8	3	3	3	3	3	1	5	3	3	3	3	3	3	1
2	3	2	2	1	9	3	3	3	3	3	2	3	3	3	3	3	2	2	9	3	3	3	3	1	5	3	3	3	4	4	3	0
3	3	3	3	1	2	3	3	3	3	3	3	3	3	3	3	3	3	0	3	3	3	3	3	1	5	3	3	3	3	3	3	1

2	2	2	2	8	3	3	3	3	3	2	3	2	3	3	2	8	3	3	3	3	3	1	3	4	4	3	3	4	2
2	4	4	3	1	3	3	3	3	3	2	3	3	3	3	3	2	9	3	3	3	3	1	3	3	2	3	2	3	1
2	3	4	3	1	3	3	2	3	3	3	3	3	3	3	2	2	8	2	3	2	2	1	3	3	3	3	3	3	1
2	3	3	2	1	3	3	3	3	3	4	4	3	3	3	3	3	3	3	3	3	3	1	3	3	3	3	3	3	1
2	3	3	2	1	3	3	3	3	2	3	3	3	3	3	3	2	9	3	3	3	3	1	3	3	3	3	3	3	1
3	4	4	2	1	3	3	3	3	3	2	3	2	3	3	3	2	8	4	3	3	3	1	3	3	3	3	3	3	1
2	3	3	3	1	3	3	3	3	3	3	3	3	2	3	3	3	9	3	3	3	3	1	3	3	3	3	3	3	1
3	2	3	2	1	3	3	3	3	3	3	3	3	3	3	3	3	0	3	3	3	3	1	3	3	3	3	3	3	1
3	3	3	2	1	3	3	3	3	3	3	3	3	3	3	3	3	3	0	3	3	3	1	3	3	3	3	3	3	1
2	3	3	3	1	4	3	3	4	4	3	3	3	3	4	4	4	4	4	4	3	3	1	3	3	3	3	4	4	2
2	4	4	2	1	4	4	3	4	3	3	3	2	3	3	3	3	2	3	3	2	3	1	3	3	3	3	3	3	1
2	4	4	2	1	3	3	3	3	3	2	3	2	3	3	3	2	8	3	3	3	3	1	3	3	3	3	3	3	1
2	3	3	3	1	3	3	3	3	3	3	3	3	3	3	3	3	0	3	3	3	3	1	3	3	3	3	3	4	1
2	3	3	2	1	3	3	3	3	3	3	3	2	3	3	3	2	9	3	3	3	3	1	3	3	3	3	3	3	1
1	3	3	2	1	3	3	3	3	3	2	3	3	3	4	4	0	4	3	3	3	3	1	3	3	3	3	3	3	1
3	3	3	3	1	3	3	3	3	3	3	3	3	3	3	3	3	0	3	3	3	3	1	3	3	3	3	3	3	1
3	3	3	3	1	3	4	3	3	4	3	3	4	4	4	4	3	4	3	3	2	2	1	3	3	3	3	3	3	1
1	3	4	1	1	9	4	4	4	4	4	3	4	4	4	4	4	9	4	4	4	3	1	4	4	4	4	4	4	2
2	3	3	3	1	4	4	4	4	4	3	4	3	4	4	4	3	8	4	4	4	4	1	4	4	4	4	4	4	2
2	4	3	2	1	4	4	4	4	3	2	2	2	3	3	3	1	4	3	3	4	4	1	3	3	3	3	3	3	1
2	3	3	3	1	3	3	3	3	3	3	3	3	3	3	3	0	3	3	3	3	3	1	3	3	4	3	3	3	1
2	3	3	2	1	3	3	3	3	3	3	3	2	3	3	3	2	9	3	3	3	3	1	3	3	3	3	3	3	1
2	3	3	2	1	3	3	3	3	3	2	2	2	3	3	3	2	7	3	3	3	3	1	3	3	3	3	3	3	1
3	3	3	2	1	3	3	4	3	4	2	3	3	4	4	4	3	3	3	3	3	1	3	3	3	3	3	3	3	1
2	3	3	2	1	4	4	3	4	3	2	3	2	3	3	3	1	3	3	3	3	3	1	3	3	3	3	3	3	1
1	4	3	3	1	3	3	3	3	3	3	3	3	3	3	3	0	3	3	3	3	3	1	3	3	3	3	3	3	1
2	3	4	2	1	3	3	3	3	3	3	3	3	3	3	3	0	3	3	3	3	3	1	3	3	3	3	3	3	1

Lampiran 12 : Ijin Penelitian



Nomor : 2078/TU/RSPR/XI/2022
Lampiran : -
Perihal : Persetujuan Penelitian

Denpasar, 17 Nopember 2022

Kepada
Yth : Direktur Universitas Pendidikan Ganesha
Pasca Sarjana
Di Tempat.

Dengan Hormat,
Menindaklanjuti surat nomor 3484/UN48.14/KM/2022 tanggal 19 Oktober 2022, perihal permohonan ijin pengambilan data untuk penelitian dari mahasiswa Pasca Sarjana Universitas Pendidikan Ganesha di RSU Puri Raharja, atas nama :
Nama : I Dewa Made Oka Sayoga
NIM : 2129131019
Judul Penelitian : Pengaruh Kompetensi, Pengembangan Karir, Hubungan Interpersonal Terhadap Kebertahanan Karyawan-Karyawan Di RSU Puri Raharja.

Dengan ini kami sampaikan hal-hal sebagai berikut :

1. Kami menyetujui permohonan pengambilan data penelitian pada Mahasiswa Pasca Sarjana Universitas Pendidikan Ganesha
2. Adapun proses permohonan pengambilan data dan penelitian akan didampingi oleh Asisten Manajer Admision & RM.




Demikian kami sampaikan untuk maklum atas perhatian dan kerjasamanya yang baik kami ucapkan terima kasih.

RSU Puri Raharja
Manajer SDM, ADM & Umum


RUMAH SAKIT UMUM
PURI RAHARJA
DENPASAR - BALI
Dr I Made Suarjaya

- Tembusan, disampaikan kepada Yth :
1. Direktur Utama RSU Puri Raharja (sebagai laporan) di Tempat
 2. Direktur Pelayanan, Keperawatan & Marketing.
 3. Manajer Marketing & IT
 4. Asmen Admission dan RM.

Lampiran 13 : Dokumentasi



RIWAYAT HIDUP



I Dewa Made Oka Sayoga lahir di Denpasar pada tanggal 17 Mei 1996. Penulis lahir dari pasangan suami istri Bapak I Dewa Nyoman Suartana dan Ibu Desak Nyoman Rasmini. Penulis berkebangsaan Indonesia dan beragama Hindu. Kini penulis beralamat di Jl. Gatot Subroto VI Gang. Turi Barat No.5 Denpasar, Bali.

Penulis menyelesaikan pendidikan usia dini di TK Buana Sari Denpasar dan lulus pada tahun 2003. Kemudian penulis melanjutkan pendidikan dasar di SDN 20 Dangin Puri Denpasar dan lulus pada tahun 2009. Selanjutnya penulis menyelesaikan pendidikan di SMP PGRI 9 Denpasar pada tahun 2012. Pada tahun 2015, penulis lulus dari SMK Kesehatan PGRI Denpasar dan melanjutkan ke Program Studi Ilmu Keperawatan, Jurusan Keperawatan di STIKes Wira Medika Bali. Pada semester akhir tahun 2019 penulis telah menyelesaikan Skripsi yang berjudul “Gambaran Kepatuhan Perawat Dalam Penerapan Standar Operasional Prosedur (SPO) Mobilisasi Pada Pasien Stroke di RSUD Sanjiwani Gianyar”. Selanjutnya penulis melanjutkan ke Program Studi Ilmu Manajemen Pascasarjana Universitas Pendidikan Ganesha. Pada semester akhir tahun 2023 penulis telah menyelesaikan Tesis yang berjudul “Pengaruh Kompensasi, Pengembangan Karir, Hubungan Interpersonal Terhadap Kebertahanan Karyawan RSUD Puri Raharja”.