

LAMPIRAN

Lampiran 01. Surat Izin Penelitian



No : 1125/UN48.8.1/DL/2022

31 Agustus 2022

Hal : Pengumpulan Dsta

Kepada

Yth. Kepala SMK Negeri 2 Tabanan

Kabupaten Tabanan

di

Tempat

Dalam rangka melengkapi syarat-syarat penyusunan Skripsi dengan judul **"Pengembangan Multimedia Pembelajaran Modul Digital Berbasis 3D Flipbook Pada Mata Pelajaran PPKn di SMK N 2 Tabanan"** dengan hormat, kami mohon ijin untuk melakukan pengambilan data tentang peningkatan kualitas pembelajaran PPKn yang diperlukan oleh:

Nama : Ni Made Widya Sari
 Nomor induk Mahasiswa : 1914041007
 Fakultas : Hukum dan Ilmu Sosial (FHIS)
 Jurusan : Hukum dan Kewarganegaraan
 Program Studi : PPKn

Atas perhatiannya dan bantuan Saudara, kami sampaikan terima kasih.



Dr. J. Nengah Suastika, S.Pd., M.Pd.
 NIP 198007202006041001

Tembusan

1. Kasubbag Akademik
2. Arsip

Lampiran 02. Surat Izin Uji Validasi Ahli Materi



KEMENTERIAN PENDIDIKAN KEBUDAYAAN, RISET DAN TEKNOLOGI
UNIVERSITAS PENDIDIKAN GANESHA
FAKULTAS HUKUM DAN ILMU SOSIAL

Alamat : Jalan Udayana Singaraja Bali 81116
Telepon : (0362)23884, Fax (0362)23994
Laman : undiksha.ac.id

No : 1298/UN48.8.1/DL/2022

29 September 2022

Hal : *Pengumpulan Data*

Kepada

Yth. Bapak I Wayan Budiarta, S.Pd., M.Pd

di

Tempat

Dalam rangka melengkapi syarat-syarat penyusunan skripsi dengan judul **"Pengembangan Modul Digital Pada Mata Pelajaran Pendidikan Pancasila Kelas X di SMK Negeri 2 Tabanan"** dengan hormat, kami mohon ijin untuk melakukan pengambilan data uji validitas terkait pengembangan modul digital yang diperlukan oleh:

Nama Mahasiswa : Ni Made Widya Sari
Nomor induk Mahasiswa : 1914041007
Fakultas : Hukum dan Ilmu Sosial (FHIS)
Jurusan : Ilmu Hukum dan Kewarganegaraan
Program Studi : PPKn

Atas perhatiannya dan bantuan Saudara, kami sampaikan terima kasih.



A.n. Dekan,
Wakil Dekan I,
Dr. I Nengah Suastika, S.Pd., M.Pd
NIP 198007202006041001

Tembusan

- 1.
2. Arsip

Lampiran 03. Surat Izin Uji Validasi Ahli Media



KEMENTERIAN PENDIDIKAN KEBUDAYAAN, RISET DAN TEKNOLOGI
UNIVERSITAS PENDIDIKAN GANESHA
FAKULTAS HUKUM DAN ILMU SOSIAL

Alamat : Jalan Udayana Singaraja Bali 81116

Telepon : (0362)23884, Fax (0362)23994

Laman : undiksha.ac.id

No : 1298/UN48.8.1/DL/2022

29 September 2022

Hal : *Pengumpulan Data*

Kepada

Yth. Bapak I Nengah Eka Mertayasa, S.Pd.,M.Pd

di

Tempat

Dalam rangka melengkapi syarat-syarat penyusunan skripsi dengan judul "**Pengembangan Modul Digital Pada Mata Pelajaran Pendidikan Pancasila Kelas X di SMK Negeri 2 Tabanan**" dengan hormat, kami mohon ijin untuk melakukan pengambilan data uji validitas terkait pengembangan modul digital yang diperlukan oleh:

Nama Mahasiswa : Ni Made Widya Sari
Nomor induk Mahasiswa : 1914041007
Fakultas : Hukum dan Ilmu Sosial (FHIS)
Jurusan : Ilmu Hukum dan Kewarganegaraan
Program Studi : PPKn

Atas perhatiannya dan bantuan Saudara, kami sampaikan terima kasih.



A.n. Dekan,
Wakil Dekan I,
Dr. I Nengah Suastika, S.Pd., M.Pd
NIP 198007202006041001

Tembusan

- 1.
2. Arsip

Lampiran 04. Surat Keterangan Melaksanakan Penelitian



Nomor : B.31.420/2415/SMKN 2 TABANAN/DIKPORA Kepada
 Lampiran : - Yth. Rektor Universitas Ganesha
 Perihal : Ijin Pengambilan Data di-
 Singaraja

Dengan Hormat,


Memperhatikan dan memenuhi permintaan surat Nomor : 1125/UN48.8.1/DL/2022 Tanggal : 31 Agustus 2022, Perihal : Pengumpulan Data, pada prinsipnya kami mengizinkan Mahasiswa atas nama :

Nama : Ni Made Widya Sari
 NIM : 1914041007
 Fakultas : Hukum dan Ilmu Sosial (FHIS)
 Jurusan : Hukum dan Kewarganegaraan
 Program Studi : PPKn
 Jenjang : Strata 1 (S1)
 Semester : Ganjil

Untuk melaksanakan pengambilan data tentang peningkatan kualitas pembelajaran PPKn sesuai dengan jadwal yang telah ditetapkan.

Demikian kami sampaikan agar dapat dilaksanakan sebagaimana mestinya.

Tabanan, 20 September 2022



Dokumen ini telah ditandatangani secara elektronik menggunakan sertifikat elektronik yang diterbitkan oleh BSrE

Lampiran 05. Rencana Pelaksanaan Pembelajaran Pendidikan Pancasila

KOMPETENSI INTI	
Pertemuan Ke-	5 (Kelima)
Tema/Topik	Peluang dan Tantangan Penerapan Pancasila dalam Kehidupan Global
Tujuan Pembelajaran	1. Peserta didik dapat memberi contoh perilaku yang sesuai dengan nilai - nilai pancasila dalam kehidupan global 2. Peserta didik dapat melaksanakan nilai nilai pancasila dalam kehidupan Global
Pemahaman Bermakna	1. Peserta didik memahami tentang perilaku yang baik dalam kehidupan Global. 2. Peserta didik memahami tentang penerapan nilai nilai yang baik dalam kehidupan Global.
Pertanyaan Pemantik	1. Tahukah kamu apa itu Peluang, Tantangan dan Kehidupan Global? 2. Apa saja peluang dan tantangan penerapan nilai pancasila dalam kehidupan global?
Model Pembelajaran	Discovery Learning, dengan Metode Presentasi dan Diskusi Kelompok.

Langkah Pembelajaran	Deskripsi	Aloka si Waktu
Kegiatan Pembelajaran	1 x Pertemuan	(2 x 40 menit)
Kegiatan Pendahuluan	<ol style="list-style-type: none"> 1. Guru masuk kelas dan memberi salam kepada siswa 2. Guru dan siswa melakukan doa bersama sebelum memulai pelajaran (<i>Beriman dan Bertakwa kepada Tuhan Yang Maha Esa</i>) 3. Guru mengecek kehadiran siswa serta kesiapan kelas untuk kegiatan pembelajaran seperti kebersihan dan kerapian kelas 4. Guru melakukan apersepsi yakni mengkaitkan pembelajaran sebelumnya dengan materi yang akan dipelajari 5. Guru menyampaikan topik pembelajaran serta tujuan pembelajaran yang harus dicapai siswa setelah selesai pembelajaran. 6. Guru menyampaikan model dan metode pembelajaran serta teknik penilaian yang akan digunakan 	15 menit
Kegiatan inti	1. Pemberian Stimulus Terhadap Siswa	

	<ul style="list-style-type: none"> - Peserta didik mengamati tayangan tentang peluang dan tantangan penerapan nilai pancasila dalam kehidupan global (<i>Literasi</i>) (<i>Kemandirian</i>) <p>2. Identifikasi Masalah</p> <ul style="list-style-type: none"> - Peserta didik dibagi kedalam beberapa kelompok dimana masing masing kelompok beranggotakan 6 siswa secara heterogen. (<i>Berkebhinekaan Global</i>) - Peserta didik secara responsif dan proaktif berdiskusi dalam kelompok tentang "Peluang dan tantangan penerapan nilai pancasila dalam kehidupan global" (Bergotong Royong). <p>3. Pengumpulan Data</p> <ul style="list-style-type: none"> - Peserta didik secara kelompok menggali dan mengumpulkan informasi dari berbagai sumber tentang "Peluang dan tantangan penerapan nilai pancasila dalam kehidupan global" (Kreatif) <p>4. Pengolahan data dan Pembuktian</p> <ul style="list-style-type: none"> - Peserta didik berdiskusi untuk mengolah, menganalisis dan menyimpulkan informasi yang telah dikumpulkan dari berbagai sumber terkait "Peluang dan tantangan penerapan nilai pancasila dalam kehidupan global" (Bernalar Kritis). <p>5. Menarik Kesimpulan</p> <ul style="list-style-type: none"> - Peserta didik menarik kesimpulan terhadap hasil diskusi yang telah dipresentasikannya. 	50 menit
Kegiatan Penutup	<ol style="list-style-type: none"> 1. Guru merefleksi pembelajaran secara lisan dan dan tertulis berupa soal obyektif untuk mengetahui tingkat ketercapaian pembelajaran siswa. 2. Guru dan siswa membuat kesimpulan terkait dengan diskusi dan materi serta memberi penghargaan kepada kelompok yang terbaik dalam diskusi kelompok. 3. Guru menyampaikan topik/materi pembelajaran pada pertemuan berikutnya 4. Guru mengakhiri pembelajaran dengan terlebih dahulu mengajak siswa untuk berdoa. (<i>Beriman dan Bertakwa kepada Tuhan Yang Maha Esa</i>) 	15 menit

Mengetahui,
Kepala SMK Negeri 2 Tabanan

Tabanan, Agustus 2022
Guru Mata Pelajaran

Putu Agung Mahardika, S.T.,M.Pd
NIP. 19801124 200501 1 006

Dewa Nyoman Suparta, S.Pd
NIP. 19780808 201406 1 006

Lampiran 06. Tampilan Modul yang Digunakan Guru

Lembar Kerja Peserta Didik

**LKPD
PENDIDIKAN PANCASILA**

Petunjuk Kerja :

- Pelajarilah materi pelajarannya terlebih dahulu dengan menekan **KOLOM MATERI**, yang ada angka 1 !
- Kemudian tekan **Kolom TUGAS** untuk melihat tugas yang didapat yang dikerjakan secara kelompok dengan sebaik-baiknya!
- Jika Mengalami Kesulitan dalam menjawab soal silahkan bertanya kepada guru kalian !
- Setelah selesai diskusi kelompok akan dilanjutkan dengan presentasi kelompok !
- Setelah selesai presentasi dan refleksi akan dilanjutkan dengan mengerjakan **TES EVALUASI**, dengan cara menekan **KOLOM TES EVALUASI** !

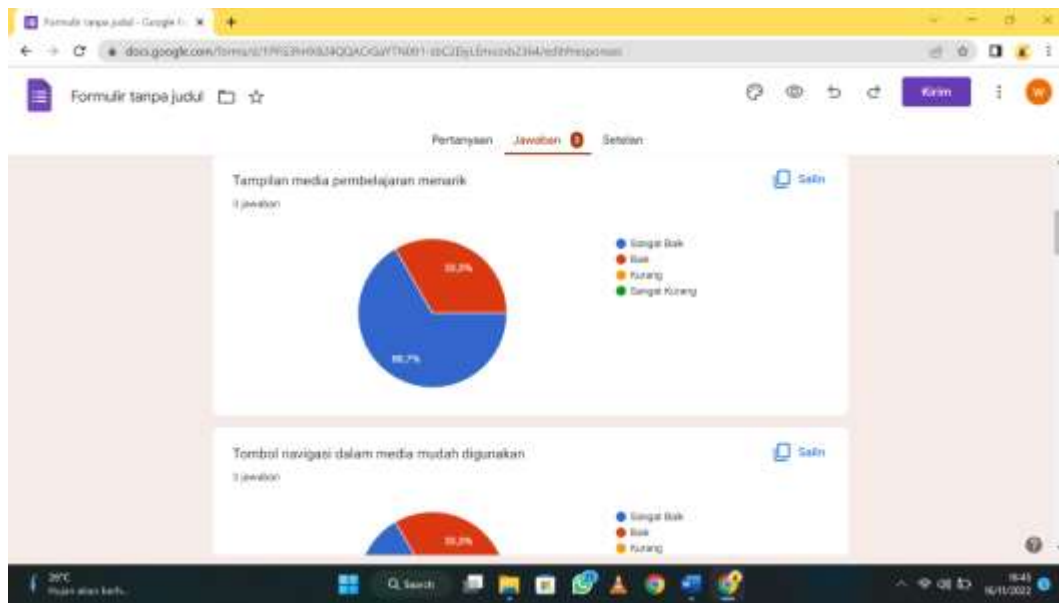
1
MATERI

2
TUGAS

3
**TES
EVALUASI**
Google Classroom

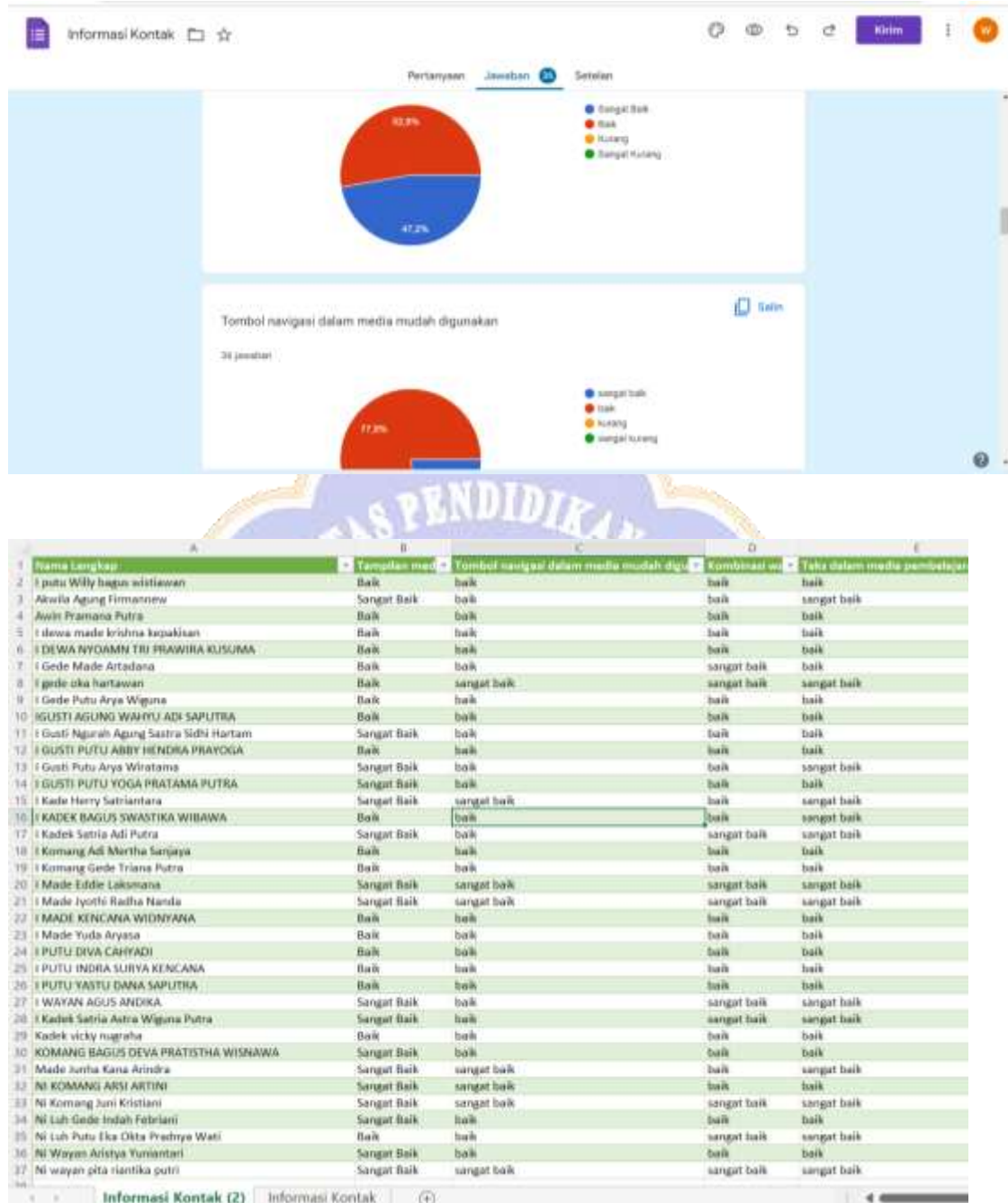
UNDIKSHA

Lampiran 07. Hasil Pengisian Angket oleh Ahli Materi, Ahli Media dan Guru



Nama	Tampilan media pembelajaran	Tombol navigasi dalam media mudah di	Kombinasi warna dalam media pembelajaran mer	Teks dalam media pembelajaran mudah
I Wayan Budiartha, S.Pd., M.Pd.	Baik	Baik	Baik	Baik
Devia Nyoman Suparta, S.Pd	Sangat Baik	Sangat Baik	Sangat Baik	Baik
I Nengah Ika Mertayasa, S.Pd., M.Pd.	Sangat Baik	Sangat Baik	Baik	Baik

Lampiran 08. Hasil Pengisian Angket oleh Siswa



Lampiran 09. Langkah-Langkah Menggunakan Flip PDF Professional



Lampiran 10. Foto Dokumentasi

