

LAMPIRAN



**Lampiran 01 : Alamat koperasi yang menjadi sampel penelitian di
Kecamatan Buleleng Tahun 2019-2021**

NO	Nama Koperasi	ALAMAT
1	KUD. Tirta luhur	Jl P. Komodo Singaraja
2	KSU. Tabungan Nasional	Jl.Ahmad Yani No.100
3	KSU. Sudhamala	Jl Sudirman No 21 Singaraja
4	KSU. Dharma Artha	Jl. Singaraja, Jinengdalem
5	KSU. BMT Setia Utama	Jl. Manggis No. 9 Singaraja
6	KSU. Karya Mandiri	Jl.Dewi Sri No. 18
7	KSU. Sari Mertha Utama	Kel. Bjr Jawa
8	KSU. Cipta Sejahtera	Jl. Raya Anturan Lovina
9	KSU. Mitra Dana Mandiri	Jl. P. Obi Singaraja
10	KSU. Karya Jati Mandiri	Tukadmungga, Br. Dharma Yadnya
11	KSU. Krama Banyuning Desa	Jl. Pulau Komodo, Pasar Banyuning
12	KSU. Mekar Sari Jaya	Jl Ratulangi No. 4 Singaraja
13	KSU. Fajar Harapan	Jl. Singaraja, Nagasepaha
14	KSU. Sari Dana Sejati	Jl. Bisma No. 13 Singaraja
15	KSU. Ampuh	Jl.Bisma No. 22
16	KSU. Perawat Buleleng	Jl Ngurah Rai Singaraja
17	KSU. Delima	Jl. Singaraja. Tukadmungga
18	KSU. Dana Marga	Jl. Sinagraja. Petandakan
19	KSU. Mitra Pandawa Mandiri	Jl. Anggrek No. 32 Singaraja
20	KSU Hidup Baru	Jl. WR Supratman No. 252C
21	KSP. Swadaya	Jl. Pulau Komodo No. 29
22	KSP. Nusa Abadi	Jl. Hasanuddin No. 11
23	KSP. Dana Mukti	Jl. P. Menjangan No. 28 Singaraja
24	KSP. Wangun Sesana	Jl. WR Supratman
25	KSP. LEPP-M3 Putra Mina Samudra	Jl. Sam Ratulangi No.9X
26	KSP. Sami Liang	Jl. Singaraja, Penarukan
27	KSP. Eka Karya Utama	BTN Multi Lesati B1/7
28	KSP. Artha Guna Bhakti	Jl G. Agung Gg III/2
29	KSP. Ganesa Studi Grup	Jl. Bekisar No. 1
30	KSP. Citra Telekomunikasi Mandiri	J;. Gajah Mada No. 154 Singaraja
31	KSP. Sanjiwani	Jl.Gajah Mada No 64
32	KSP. Bina Insani	Gh. Nusa Indah
33	KSP. Citra Abadi Jaya	Jln .Ahmad Yani
34	KSP. Mandala Amerta Sedana	Jl. Dewi Kunti 24 D Singaraja
35	KSP. Swasthi Mandiri	Jl. Sahadewa
36	KSP. Dana Baruna	Jl. Pantai Penimbangan
37	KSP. Manunggal Tama	Jl. Singaraja , Kalibukbuk

NO	Nama Koperasi	ALAMAT
38	KSP. Bina Karya	Jl. Singaraja, Kalibukbuk
39	KSP. Mitra Sugara Jaya	Jl. Singaraja, Alasangker
40	KSP. Ganesh Mertha Utama	Jl Gatot Kaca Astina
41	KSP.Mitra Makmur Mandiri Singaraja	Jl.Setiabudi No 89
42	KSP.Astiti Bhakti Utama	Jl.Nakula No 16A
43	KSP. Artha Krama Asri	Jl. Wijaya Kusuma
44	KSP. Bali Shanti Mandiri	Br. Dinas Tenaon
45	KSP. Bali Jaya Abadi	Jl. P. Komodo Gg. Durian No. 9
46	KPN. Ikhlas	JL. Dewi Sartika No 25
47	KPN. Angkasa	Jl. Gajah Mada No. 144
48	KPN. Wiyata	Jl.Pahlawan No 5
49	KPN. Bhakti Husada	Jl. Veteran No.15
50	KPN. Hita Karana	Jl. Singaraja, Seririt KM.6
51	KPN. Abhyudaya	Jl. Pramuka No. 6
52	KPN. Mina Bahari	Jl. Kartini No. 4
53	KPN. Setia Budhi	Jl. Kartini No. 4A
54	KPN. Praja Mukti	Jl. Pahlawan No 1
55	KPN. Kuwera	Jl. Singaraja - Kaliuntu
56	KPN. Pengayoman	Jl. Veteran No.18 Singaraja
57	KPN. Agraria	Jl. Dewi Sartika No 24 Singaraja
58	KPN. Werdhi Sedana	Jl. Pulau Natuna
59	KPN. Mahayu Warga	Jl. Jendral Sudirman No. 64
60	KPN. Sarwa Nadi	Jl. Ahmad Yani No. 99
61	KPN. Swakarya	Jl. Pramuka No. 4
62	KPN. Patiunus	Jl. Jendral A.yani.101
63	KPN. Werdhi Yasa	Jl.Bisma No 8XX
64	Kopkar. Eka Sedana	Jl. Udayana No 27A
65	Kopkar. Tirta Asih	Jl. Singaraja - Kajanan
66	Kopkar. Universitas Panji Sakti	Jl. Bisma No 22

**Lampiran 02 : Data jumlah anggota pada koperasi di Kecamatan Buleleng
Tahun 2019-2021**

NO	Nama Koperasi	TAHUN		
		2019	2020	2021
1	KUD. Tirta luhur	3.126	3.287	3.301
2	KSU. Tabungan Nasional	657	746	693
3	KSU. Sudhamala	139	145	145
4	KSU. Dharma Artha	292	296	296
5	KSU. BMT Setia Utama	92	99	95
6	KSU. Karya Mandiri	50	50	50
7	KSU. Sari Mertha Utama	32	32	32
8	KSU. Cipta Sejahtera	138	136	133
9	KSU. Mitra Dana Mandiri	106	117	102
10	KSU. Karya Jati Mandiri	28	30	30
11	KSU. Krama Banyuning Desa	200	200	200
12	KSU. Mekar Sari Jaya	20	20	30
13	KSU. Fajar Harapan	115	118	118
14	KSU. Sari Dana Sejati	44	45	33
15	KSU. Ampuh	115	115	155
16	KSU. Perawat Buleleng	209	209	203
17	KSU. Delima	71	71	68
18	KSU. Dana Marga	70	70	70
19	KSU. Mitra Pandawa Mandiri	27	27	27
20	KSU Hidup Baru	140	140	138
21	KSP. Swadaya	64	64	66
22	KSP. Nusa Abadi	337	337	316
23	KSP. Dana Mukti	591	591	611
24	KSP. Wangun Sesana	70	70	70
25	KSP. LEPP-M3 Putra Mina Samudra	723	723	723
26	KSP. Sami Liang	27	27	28
27	KSP. Eka Karya Utama	30	30	30
28	KSP. Artha Guna Bhakti	55	55	54
29	KSP. Ganesa Studi Grup	120	120	106
30	KSP. Citra Telekomunikasi Mandiri	55	55	55
31	KSP. Sanjiwani	53	53	72
32	KSP. Bina Insani	26	26	21
33	KSP. Citra Abadi Jaya	22	22	16

NO	Nama Koperasi	TAHUN		
		2019	2020	2021
34	KSP. Mandala Amerta Sedana	1024	1020	1020
35	KSP. Swasthi Mandiri	85	82	82
36	KSP. Dana Baruna	29	25	21
37	KSP. Manunggal Tama	143	145	152
38	KSP. Bina Karya	18	19	26
39	KSP. Mitra Sugara Jaya	78	79	79
40	KSP. Ganesha Mertha Utama	21	27	48
41	KSP.Mitra Makmur Mandiri Singaraja	130	142	141
42	KSP.Astiti Bhakti Utama	112	127	92
43	KSP. Artha Krama Asri	142	152	120
44	KSP. Bali Shanti Mandiri	22	29	27
45	KSP. Bali Jaya Abadi	225	252	271
46	KPN. Ikhlas	249	248	239
47	KPN. Angkasa	67	69	56
48	KPN. Wiyata	287	285	258
49	KPN. Bhakti Husada	739	740	130
50	KPN. Hita Karana	40	40	37
51	KPN. Abhyudaya	64	64	64
52	KPN. Mina Bahari	89	85	68
53	KPN. Setia Budhi	315	312	312
54	KPN. Praja Mukti	577	575	443
55	KPN. Kuwera	389	336	333
56	KPN. Pengayoman	78	78	78
57	KPN. Agraria	68	58	58
58	KPN. Werdhi Sedana	51	51	42
59	KPN. Mahayu Warga	158	148	158
60	KPN. Sarwa Nadi	152	147	136
61	KPN. Swakarya	47	47	47
62	KPN. Patiunus	89	88	65
63	KPN. Werdhi Yasa	515	513	959
64	Kopkar. Eka Sedana	158	167	159
65	Kopkar. Tirta Asih	323	333	531
66	Kopkar. Universitas Panji Sakti	80	84	87

**Lampiran 03 : Data Total aset pada koperasi di Kecamatan Buleleng Tahun
2019-2021**

NO	Nama Koperasi	TAHUN		
		2019	2020	2021
1	KUD. Tirta luhur	2.405.285.123	2.305.885.148	2.399.554.358
2	KSU. Tabungan Nasional	4.030.565.541	5.070.569.421	4.567.005.350
3	KSU. Sudhamala	600.329.251	507.329.251	192.402.488
4	KSU. Dharma Artha	5.109.902.108	6.189.907.208	13.879.343
5	KSU. BMT Setia Utama	1.357.817.382	2.357.817.388	2.745.443.020
6	KSU. Karya Mandiri	2.793.222.186	1.894.721.086	2.167.106.827
7	KSU. Sari Mertha Utama	1.275.772.481	1.275.772.481	1.241.382.785
8	KSU. Cipta Sejahtera	1.029.997.121	2.359.658.185	2.401.630.010
9	KSU. Mitra Dana Mandiri	215.398.421	995.335.453	880.441.806
10	KSU. Karya Jati Mandiri	247.608.621	227.708.617	244.316.042
11	KSU. Krama Banyuning Desa	938.671.232	958.671.713	564.619.698
12	KSU. Mekar Sari Jaya	534.875.788	564.619.698	564.619.698
13	KSU. Fajar Harapan	676.909.872	669.968.872	890.090.534
14	KSU. Sari Dana Sejati	709.878.912	708.758.983	659.509.483
15	KSU. Ampuh	2.100.021.199	3.096.099.198	2.305.135.907
16	KSU. Perawat Buleleng	1.105.612.665	1.106.628.664	113.997.023
17	KSU. Delima	12.515.327	134.415.207	136.420.280
18	KSU. Dana Marga	2.875.212.446	2.865.338.246	2.793.804.517
19	KSU. Mitra Pandawa Mandiri	273.823.632	263.293.656	156.922.073
20	KSU Hidup Baru	1.632.407.602	1.700.406.002	1.800.629.180

NO	Nama Koperasi	TAHUN		
		2019	2020	2021
21	KSP. Swadaya	3.439.870.421	4.339.790.400	3.224.251.700
22	KSP. Nusa Abadi	6.856.291.146	7.845.290.137	7.220.994.673
23	KSP. Dana Mukti	16.797.630.754	17.696.430.184	12.426.146.608
24	KSP. Wangun Sesana	4.324.360.107	4.154.260.017	3.523.354.746
25	KSP. LEPP-M3 Putra Mina Samudra	3.562.218.792	3.462.209.992	3.600.021.025
26	KSP. Sami Liang	925.216.387	915.136.379	994.267.222
27	KSP. Eka Karya Utama	1.195.874.421	1.175.604.400	1.053.896.098
28	KSP. Artha Guna Bhakti	10.211.574.921	10.911.574.963	9.902.503.611
29	KSP. Ganesa Studi Grup	121.492.612	133.491.512	1.140.494.991
30	KSP. Citra Telekomunikasi Mandiri	7.655.545.021	7.425.575.007	5.435.755.154
31	KSP. Sanjiwani	1.565.347.751	1.465.487.651	1.466.770.162
32	KSP. Bina Insani	389.157.876	390.015.387	941.214.952
33	KSP. Citra Abadi Jaya	581.214.239	591.154.938	558.755.700
34	KSP. Mandala Amerta Sedana	8.325.314.374	8.225.209.874	8.972.940.862
35	KSP. Swasthi Mandiri	764.301.823	773.018.930	738.301.895
36	KSP. Dana Baruna	621.789.224	647.489.266	616.500.848
37	KSP. Manunggal Tama	7.098.320.212	6.237.170.632	4.982.494.675
38	KSP. Bina Karya	803.251.232	875.851.225	981.998.250
39	KSP. Mitra Sugara Jaya	852.653.432	812.641.426	917.775.849
40	KSP. Ganesha Mertha Utama	2.394.921.623	1.594.945.604	144.923.717
41	KSP. Mitra Makmur Mandiri Singaraja	235.425.544	179.725.754	665.209.580

NO	Nama Koperasi	TAHUN		
		2019	2020	2021
42	KSP. Astiti Bhakti Utama	689.243.264	669.247.862	66.393.376
43	KSP. Artha Krama Asri	102.521.785	992.503.852	838.124.806
44	KSP. Bali Shanti Mandiri	2.109.221.213	143.122.000	15.010.100
45	KSP. Bali Jaya Abadi	1.316.583.026	1.102.128.736	1.205.428.736
46	KPN. Ikhlas	7.614.239	6.664.669	6.688.655.372
47	KPN. Angkasa	1.230.956.987	1.146.713.771	992.984.327
48	KPN. Wiyata	643.221.654	6.392.070.593	7.342.749.280
49	KPN. Bhakti Husada	10.432.323.654	11.443.859.073	10.848.683.472
50	KPN. Hita Karana	1.212.499.021	1.222.299.032	1.100.847.283
51	KPN. Abhyudaya	5.686.076.425	5.186.076.525	5.710.914.691
52	KPN. Mina Bahari	894.328.065	694.588.070	688.895.772
53	KPN. Setia Budhi	6.918.325.651	6.818.305.751	7.283.047.953
54	KPN. Praja Mukti	12.545.438.732	10.895.438.771	8.713.952.935
55	KPN. Kuwera	71.434.375.542	65.060.197.500	71.437.921.214
56	KPN. Pengayoman	3.490.322.543	2.990.682.489	2.914.363.571
57	KPN. Agraria	1.349.654.923	1.839.464.916	1.844.804.345
58	KPN. Werdhi Sedana	2.871.454.645	1.751.466.600	1.701.577.510
59	KPN. Mahayu Warga	72.100.821	228.800.801	2.501.256.087
60	KPN. Sarwa Nadi	1.269.321.432	2.369.441.476	2.463.140.328
61	KPN. Swakarya	924.526.954	963.326.960	1.639.411.476
62	KPN. Patiuunus	1.532.327.332	1.535.807.327	1.287.298.906
63	KPN. Werdhi Yasa	12.405.321.191	14.405.316.191	10.002.088.547

NO	Nama Koperasi	TAHUN		
		2019	2020	2021
64	Kopkar. Eka Sedana	2.872.968.756	2.762.968.774	2.761.755.990
65	Kopkar. Tirta Asih	8.211.105.321	9.261.105.435	8.052.205.282
66	Kopkar. Universitas Panji Sakti	630.422.121	730.422.271	758.940.098



Lampiran 04 : Data SHU pada koperasi di Kecamatan Buleleng Tahun 2019-2021

NO	Nama Koperasi	TAHUN		
		2019	2020	2021
1	KUD. Tirta luhur	25.170.606	25.080.606	21.393.058
2	KSU. Tabungan Nasional	29.214.255	45.151.055	12.507.939
3	KSU. Sudhamala	16.150.537	15.053.740	13.879.343
4	KSU. Dharma Artha	22.178.743	13.879.343	97.681.394
5	KSU. BMT Setia Utama	43.648.345	43.648.345	49.711.253
6	KSU. Karya Mandiri	89.654.315	94.649.515	101.015.809
7	KSU. Sari Mertha Utama	87.332.652	8.353.652	7.654.080
8	KSU. Cipta Sejahtera	101.691.167	102.691.167	96.945.700
9	KSU. Mitra Dana Mandiri	21.023.143	19.015.164	20.534.116
10	KSU. Karya Jati Mandiri	6.086.681	7.084.670	3.789.925
11	KSU. Krama Banyuning Desa	20.352.221	19.348.212	15.112.532
12	KSU. Mekar Sari Jaya	12.562.515	10.484.526	10.484.526
13	KSU. Fajar Harapan	19.213.877	18.633.937	55.984.541
14	KSU. Sari Dana Sejati	11.321.321	10.347.338	13.266.882
15	KSU. Ampuh	32.932.192	38.233.092	23.653.121
16	KSU. Perawat Buleleng	27.324.215	28.334.205	19.041.562
17	KSU. Delima	712.165	634.565	5.537.963
18	KSU. Dana Marga	25.217.431	27.887.423	27.890.617
19	KSU. Mitra Pandawa Mandiri	1.735.467	1.537.567	202.500
20	KSU Hidup Baru	121.321.254	132.411.044	106.270.038

NO	Nama Koperasi	TAHUN		
		2019	2020	2021
21	KSP. Swadaya	56.892.100	56.590.000	59.680.000
22	KSP. Nusa Abadi	17.172.547	22.071.537	12.388.455
23	KSP. Dana Mukti	85.552.328	84.532.728	87.328.566
24	KSP. Wangun Sesana	43.628.817	44.518.816	30.384.730
25	KSP. LEPP-M3 Putra Mina Samudra	75.217.813	74.209.903	20.663.793
26	KSP. Sami Liang	11.878.241	12.968.251	6.256.229
27	KSP. Eka Karya Utama	52.651.213	57.551.111	58.509.642
28	KSP. Artha Guna Bhakti	67.024.132	66.064.049	33.978.111
29	KSP. Ganesa Studi Grup	12.615.821	10.606.835	3.324.881
30	KSP. Citra Telekomunikasi Mandiri	68.921.426	72.977.376	50.154.568
31	KSP. Sanjiwani	71.307.098	81.307.098	41.538.724
32	KSP. Bina Insani	22.340.756	21.240.625	15.802.142
33	KSP. Citra Abadi Jaya	12.451.260	18.951.260	3.048.740
34	KSP. Mandala Amerta Sedana	98.508.625	102.508.675	90.125.563
35	KSP. Swasthi Mandiri	6.288.723	7.988.943	7.223.788
36	KSP. Dana Baruna	27.407.876	37.407.957	2.347.590
37	KSP. Manunggal Tama	32.352.243	43.340.133	12.572.599
38	KSP. Bina Karya	16.954.678	11.954.508	13.222.500
39	KSP. Mitra Sugara Jaya	1.026.268	1.498.288	3.293.925
40	KSP. Ganesha Mertha Utama	15.216.765	14.356.776	2.012.693
41	KSP. Mitra Makmur Mandiri Singaraja	32.126.133	42.304.243	31.422.043

NO	Nama Koperasi	TAHUN		
		2019	2020	2021
42	KSP.Astiti Bhakti Utama	923.383	959.313	1.420.143
43	KSP. Artha Krama Asri	23.522.124	67.622.094	74.646.153
44	KSP. Bali Shanti Mandiri	65.627.121	74.646.153	20.825.500
45	KSP. Bali Jaya Abadi	11.281.208	12.290.107	22.590.107
46	KPN. Ikhlas	590.697.674	690.697.578	769.497.461
47	KPN. Angkasa	66.126.432	63.006.142	61.250.213
48	KPN. Wiyata	396.456.338	496.356.338	450.985.259
49	KPN. Bhakti Husada	961.645.821	921.845.812	774.065.659
50	KPN. Hita Karana	29.205.323	28.205.342	26.205.342
51	KPN. Abhyudaya	562.323.316	262.324.419	290.404.727
52	KPN. Mina Bahari	42.152.982	41.142.881	32.367.046
53	KPN. Setia Budhi	108.257.750	119.257.780	95.828.533
54	KPN. Praja Mukti	464.493.032	474.493.024	509.849.060
55	KPN. Kuwera	2.038.289.125	2.049.299.125	2.154.797.009
56	KPN. Pengayoman	150.133.739	180.161.739	151.288.540
57	KPN. Agraria	118.165.387	147.145.377	142.059.452
58	KPN. Werdhi Sedana	89.392.495	95.394.894	48.575.961
59	KPN. Mahayu Warga	59.163.321	59.162.311	35.519.403
60	KPN. Sarwa Nadi	59.545.275	65.475.276	68.146.276
61	KPN. Swakarya	47.156.990	47.156.990	47.156.990
62	KPN. Patiunus	32.750.221	46.760.254	20.700.450
63	KPN. Werdhi Yasa	102.126.423	144.856.430	142.978.218

NO	Nama Koperasi	TAHUN		
		2019	2020	2021
64	Kopkar. Eka Sedana	38.883.783	37.883.882	53.127.271
65	Kopkar. Tirta Asih	217.129.124	387.199.124	397.290.999
66	Kopkar. Universitas Panji Sakti	48.484.890	48.484.890	30.093.636



Lampiran 05 : Data Input SPSS jumlah anggota, total aset dan SHU pada koperasi di Kecamatan Buleleng tahun 2019–2021 yang telah di transform Ln di SPSS

NO	Jumlah Anggota (X1)	Total Aset (X2)	SHU (Y)
1	1.65	3.86	2.97
2	1.50	3.98	3.00
3	1.36	3.54	2.85
4	1.42	4.04	2.98
5	1.33	3.72	2.98
6	1.28	3.89	3.08
7	1.25	3.71	3.04
8	1.36	3.66	3.05
9	1.33	3.32	2.83
10	1.22	3.35	2.73
11	1.39	3.64	2.89
12	1.19	3.51	2.82
13	1.35	3.56	2.87
14	1.28	3.57	2.82
15	1.35	3.82	2.97
16	1.39	3.67	2.93
17	1.30	2.78	2.45
18	1.30	3.90	2.96
19	1.22	3.37	2.63
20	1.36	3.77	3.09
21	1.30	3.94	3.04
22	1.44	4.12	2.97
23	1.49	4.36	3.17
24	1.30	4.00	3.03
25	1.51	3.95	3.08
26	1.22	3.63	2.84
27	1.22	3.69	2.98
28	1.28	4.22	3.11
29	1.35	3.20	2.77
30	1.28	4.15	3.10
31	1.28	3.75	3.03
32	1.22	3.44	2.86
33	1.22	3.53	2.82
34	1.54	4.17	3.15
35	1.32	3.59	2.78

NO	Jumlah Anggota (X1)	Total Aset (X2)	SHU (Y)
36	1.22	3.55	2.90
37	1.36	4.13	3.03
38	1.19	3.60	2.86
39	1.32	3.62	2.64
40	1.22	3.86	2.90
41	1.35	3.34	2.88
42	1.35	3.57	2.63
43	1.36	3.17	2.82
44	1.22	3.83	3.03
45	1.40	3.71	2.86
46	1.41	2.69	3.04
47	1.30	3.70	3.01
48	1.42	3.55	3.17
49	1.51	4.23	3.40
50	1.25	3.70	2.93
51	1.30	4.07	3.30
52	1.32	3.63	2.96
53	1.44	4.12	3.15
54	1.49	4.28	3.33
55	1.45	4.77	3.60
56	1.32	3.95	3.14
57	1.30	3.72	3.07
58	1.28	3.90	3.08
59	1.38	3.10	2.89
60	1.36	3.71	3.01
61	1.28	3.63	2.97
62	1.32	3.75	2.96
63	1.48	4.27	3.18
64	1.38	3.90	3.00
65	1.44	4.17	3.23
66	1.32	3.55	2.95
67	1.66	3.85	2.97
68	1.51	4.04	3.05
69	1.36	3.50	2.84
70	1.42	4.09	2.95
71	1.33	3.85	3.00
72	1.28	3.80	3.06
73	1.25	3.71	2.83

NO	Jumlah Anggota (X1)	Total Aset (X2)	SHU (Y)
74	1.36	3.85	3.09
75	1.35	3.65	2.89
76	1.22	3.33	2.73
77	1.39	3.64	2.89
78	1.19	3.52	2.81
79	1.35	3.56	2.87
80	1.28	3.57	2.81
81	1.35	3.92	3.01
82	1.39	3.68	2.93
83	1.30	3.22	2.53
84	1.30	3.90	2.97
85	1.22	3.36	2.62
86	1.36	3.77	3.10
87	1.30	4.00	3.05
88	1.44	4.15	3.01
89	1.49	4.37	3.18
90	1.30	3.99	3.03
91	1.51	3.95	3.08
92	1.22	3.63	2.84
93	1.22	3.69	2.99
94	1.28	4.24	3.11
95	1.35	3.22	2.75
96	1.28	4.14	3.11
97	1.28	3.74	3.04
98	1.22	3.44	2.85
99	1.22	3.53	2.86
100	1.54	4.17	3.16
101	1.32	3.59	2.80
102	1.22	3.55	2.92
103	1.36	4.09	3.05
104	1.19	3.62	2.83
105	1.32	3.60	2.67
106	1.22	3.76	2.88
107	1.36	3.28	2.89
108	1.35	3.56	2.63
109	1.36	3.65	3.01
110	1.22	3.23	2.93
111	1.41	3.67	2.86

NO	Jumlah Anggota (X1)	Total Aset (X2)	SHU (Y)
112	1.41	2.67	3.06
113	1.30	3.68	3.00
114	1.42	4.10	3.30
115	1.51	4.25	3.40
116	1.25	3.70	2.93
117	1.30	4.05	3.22
118	1.32	3.57	2.94
119	1.44	4.12	3.16
120	1.49	4.24	3.33
121	1.44	4.74	3.59
122	1.32	3.91	3.15
123	1.30	3.79	3.11
124	1.28	3.78	3.06
125	1.36	3.33	2.93
126	1.36	3.85	3.04
127	1.28	3.64	2.97
128	1.32	3.75	2.99
129	1.48	4.31	3.22
130	1.38	3.89	3.00
131	1.44	4.20	3.29
132	1.32	3.58	2.96
133	1.66	3.86	2.95
134	1.50	4.01	2.93
135	1.36	3.29	2.79
136	1.42	2.79	2.88
137	1.33	3.89	3.02
138	1.28	3.83	3.07
139	1.25	3.70	2.81
140	1.36	3.86	3.08
141	1.33	3.62	2.89
142	1.22	3.34	2.69
143	1.39	3.52	2.84
144	1.22	3.52	2.81
145	1.35	3.62	2.98
146	1.25	3.56	2.84
147	1.36	3.85	2.95
148	1.39	3.19	2.80
149	1.30	3.22	2.70

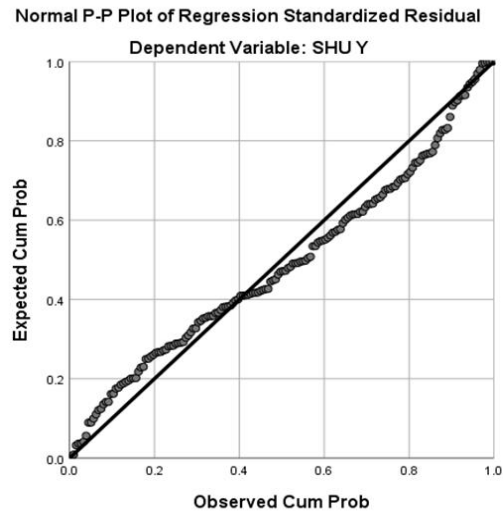
NO	Jumlah Anggota (X1)	Total Aset (X2)	SHU (Y)
150	1.30	3.89	2.97
151	1.22	3.25	2.45
152	1.36	3.79	3.08
153	1.30	3.93	3.05
154	1.44	4.13	2.95
155	3.50	4.27	3.26
156	1.30	3.95	2.99
157	1.51	3.96	2.97
158	1.22	3.65	2.79
159	1.22	3.66	2.99
160	2.28	4.21	3.10
161	1.33	3.68	2.75
162	3.28	4.06	3.15
163	1.30	3.74	2.97
164	1.22	3.64	2.86
165	1.19	3.52	2.70
166	3.54	4.19	3.25
167	1.32	3.58	2.79
168	1.22	3.54	2.69
169	1.36	4.04	2.93
170	1.22	3.65	2.85
171	1.32	3.63	2.74
172	1.28	3.24	2.62
173	1.36	3.56	2.92
174	1.33	3.08	2.56
175	1.35	3.61	3.01
176	1.22	2.81	2.73
177	2.41	3.69	2.96
178	3.40	4.11	3.45
179	3.28	3.65	3.09
180	3.41	4.14	3.39
181	3.35	4.24	3.47
182	1.25	3.67	2.92
183	3.30	4.07	3.33
184	3.30	3.57	3.02
185	3.44	4.13	3.23
186	3.46	4.18	3.42
187	3.44	4.77	3.70

NO	Jumlah Anggota (X1)	Total Aset (X2)	SHU (Y)
188	2.32	3.90	3.18
189	1.30	3.79	3.10
190	1.25	3.77	2.99
191	1.38	3.87	2.99
192	3.36	3.86	3.15
193	1.28	3.77	2.99
194	1.30	3.71	2.91
195	3.54	4.22	3.30
196	3.38	3.89	3.13
197	3.48	4.16	3.39
198	1.32	3.59	2.92



Lampiran 06 : Hasil Output Perhitungan SPSS 24.0 for Windows Uji Asumsi Klasik

(1) Uji Normalitas

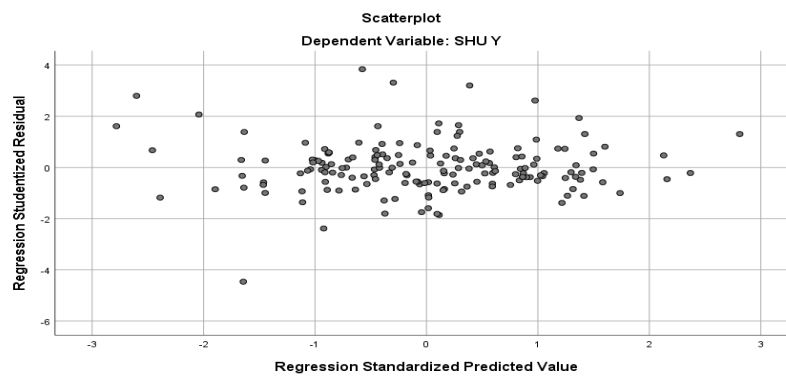


(2) Uji Multikolinieritas

Coefficients ^a			
Model		Collinearity Statistics	
		Tolerance	VIF
1	(Constant)		
	Jumlah anggota (X1)	.873	1.146
	Total Aset (X2)	.873	1.146

a. Dependent Variable: SHU (Y)

(3) Uji Heterokedastisitas



(4) Uji Autokolerasi

Model Summary ^b					
Model	R	R Square	Adjusted R Square	Std. Error of the Estimate	Durbin-Watson
1	.816 ^a	.666	.663	.22982	2.052
a. Predictors: (Constant), Jumlah anggota (X1), Total Aset (X2)					
b. Dependent Variable: SHU (Y)					

DW	dL	dU	4-dU	4-dL	Kesimpulan
2.052	1.6406	1.8969	2,1031	2,3594	Tidak ada gejala autokolerasi



Lampiran 07 : Hasil Output Perhitungan SPSS for Windows Analisis Regresi Linier Berganda

Descriptive Statistics					
	N	Minimum	Maximum	Mean	Std. Deviation
SHU (Y)	198	2.45	3.70	2.9843	.20084
Jumlah anggota (X1)	198	1.19	3.54	1.5178	.58129
Total Aset (X2)	198	2.67	4.77	3.7559	.34642
Valid N (listwise)	198				

Variables Entered/Removed^a			
Model	Variables Entered	Variables Removed	Method
1	Total Aset (X2), Jumlah anggota (X1) ^b		Enter
a. Dependent Variable: SHU (Y)			
b. All requested variables entered.			

Model Summary^b					
Model	R	R Square	Adjusted R Square	Std. Error of the Estimate	Durbin-Watson
1	.816 ^a	.666	.663	.22982	2.052
a. Predictors: (Constant), Jumlah anggota (X1), Total Aset (X2)					
b. Dependent Variable: SHU (Y)					

ANOVA ^a						
Model		Sum of Squares	df	Mean Square	F	Sig.
1	Regression	5.306	2	2.653	48.479	.000 ^b
	Residual	10.672	195	.055		
	Total	15.978	197			
a. Dependent Variable: SHU (Y)						
b. Predictors: (Constant), Total Aset (X2), Jumlah anggota (X1)						

Coefficients ^a											
Model		Unstandardized Coefficients		Standardized Coefficients	t	Sig.	Correlations			Collinearity Statistics	
		B	Std. Error	Beta			Zero-order	Partial	Part	Tolerance	VIF
		1	(Constant)	1.371			.183		7.498	.000	
	Jumlah anggota (X1)	.097	.031	.283	3.174	.002	.368	.222	.186	.873	1.146
	Total Aset (X2)	.390	.052	.672	7.574	.000	.546	.477	.443	.873	1.146

a. Dependent Variable: SHU (Y)

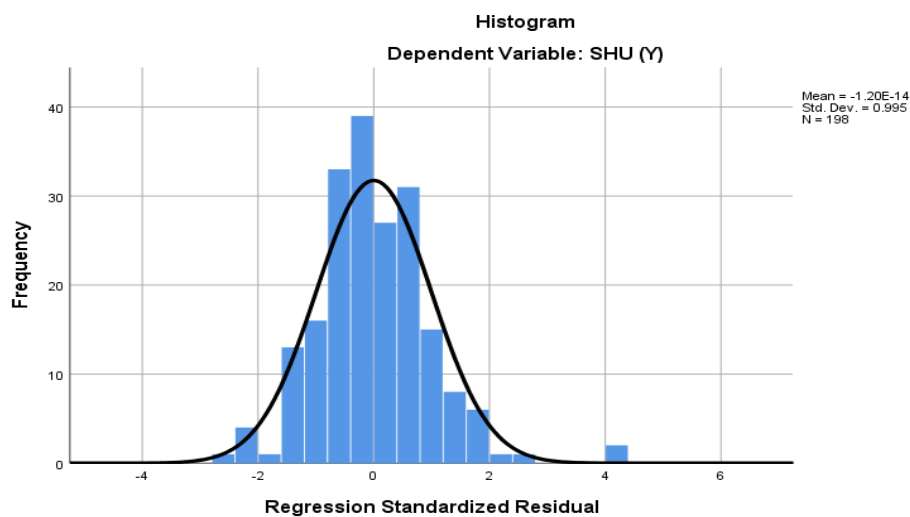
Coefficients Correlations				
		SHU (Y)	Jumlah anggota (X1)	Total Aset (X2)
Pearson Correlation	SHU (Y)	1.000	.522	.773
	Jumlah anggota (X1)	.522	1.000	.357
	Total Aset (X2)	.773	.357	1.000
Sig. (1-tailed)	SHU (Y)	.	.000	.000
	Jumlah anggota (X1)	.000	.	.000
	Total Aset (X2)	.000	.000	.
N	SHU (Y)	198	198	198
	Jumlah anggota (X1)	198	198	198
	Total Aset (X2)	198	198	198

Collinearity Diagnostics ^a						
Model	Dimension	Eigenvalue	Condition Index	Variance Proportions		
				(Constant)	Jumlah anggota (X1)	Total Aset (X2)
1	1	2.915	1.000	.00	.01	.00
	2	.081	5.990	.02	.92	.01
	3	.004	27.202	.98	.07	.99

a. Dependent Variable: SHU (Y)

Residuals Statistics ^a					
	Minimum	Maximum	Mean	Std. Deviation	N
Predicted Value	2.5510	3.5669	2.9843	.16397	198
Std. Predicted Value	-2.643	3.553	.000	1.000	198
Standard Error of Predicted Value	.008	.033	.013	.006	198
Adjusted Predicted Value	2.5185	3.5556	2.9839	.16448	198
Residual	-.30827	.50903	.00000	.11599	198
Std. Residual	-2.644	4.366	.000	.995	198
Stud. Residual	-2.665	4.503	.002	1.008	198
Deleted Residual	-.31324	.54152	.00043	.11913	198
Stud. Deleted Residual	-2.708	4.745	.004	1.022	198
Mahal. Distance	.045	14.432	1.990	3.299	198
Cook's Distance	.000	.432	.009	.042	198
Centered Leverage Value	.000	.073	.010	.017	198

a. Dependent Variable: SHU (Y)



RIWAYAT HIDUP



I Made Agus Setiawan lahir di Cangkup, Tabanan pada September 2000. Penulis lahir dari pasangan suami istri Bapak I Made Sujana dan Ibu Ni Wayan Ita Andayani. Penulis Berkebangsaan Indonesia dan Beragama Hindu. Kini penulis beralamat di di Banjar Dinas Cangkup, Desa Pesagi, Kecamatan Penebel, Kabupaten Tabanan, Provinsi Bali. Penulis menyelesaikan pendidikan dasar di SD Negeri 3 Rejasa dan lulus pada tahun 2013. Kemudian penulis melanjutkan di SMP Negeri 2 Penebel dan lulus pada tahun 2016. Pada tahun 2018, penulis lulus dari SMK PGR 3 Badung Jurusan akomodasi dan melanjutkan ke S1 Jurusan Manajemen di Universitas Pendidikan Ganesha pada tahun 2019. Selanjutnya, mulai tahun 2019 sampai dengan penulisan skripsi yang berjudul “Pengaruh Jumlah Anggota dan Total Aset terhadap Sisa Hasil Usaha pada Koperasi di Kecamatan Buleleng”, penulis masih terdaftar sebagai mahasiswa Program S1 Manajemen di Universitas Pendidikan Ganesha.

