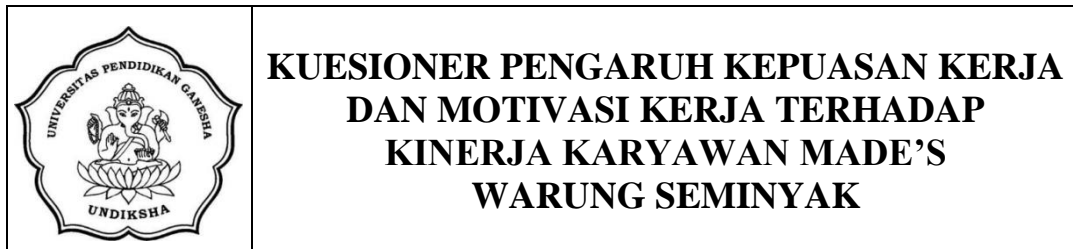


**LAMPIRAN 01
KUESIONER PENELITIAN**



Kepada Yth

Dengan hormat, bersama kuesioner ini saya:

Adalah mahasiswa Jurusan Manajemen Fakultas Ekonomi, Universitas Pendidikan Ganesha Singaraja yang sedang mengadakan penelitian tentang Pengaruh Kepuasan Kerja dan Motivasi Kerja Terhadap Kinerja Karyawan Made's Warung Seminyak. Demi tercapainya tujuan penelitian ini, peneliti memohon kesediaan Bapak/Ibu/Saudara/i menjadi responden yaitu dengan mengisi kuesioner yang telah disediakan berikut sesuai dengan keadaan yang sebenarnya, karena dalam hal ini jawaban anda

- Dijamin kerahasiaannya.
- Tidak ada kaitannya dengan karir Bapak/Ibu/Saudara/i.
- Semata-mata hanya untuk ilmu pengetahuan

Atas kerja sama dan bantuannya serta waktu luang yang Bapak/Ibu/Saudara/i berikan, peneliti mengucapkan terimakasih.

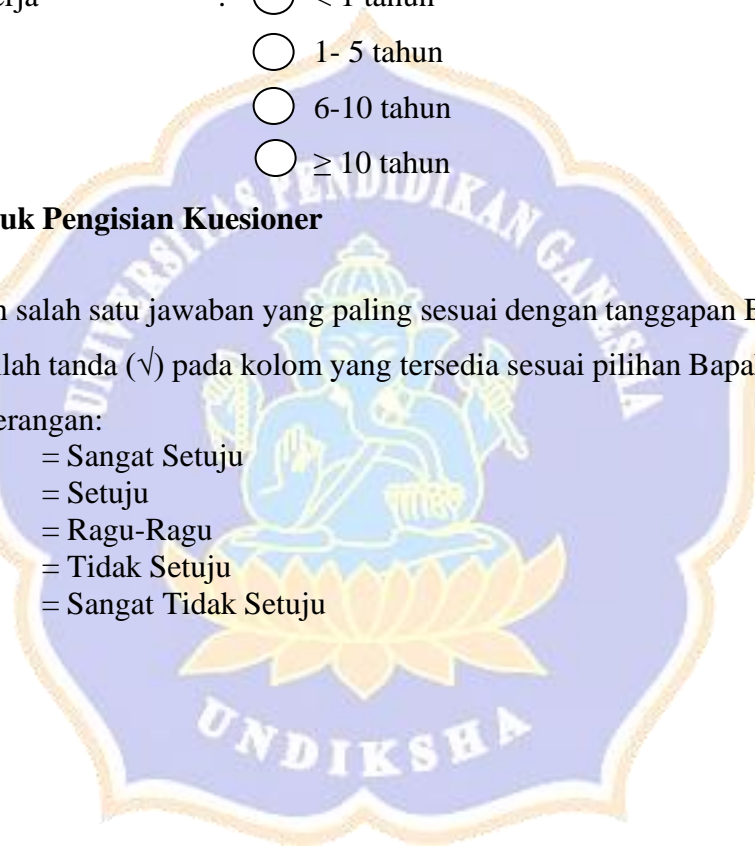
Pada pernyataan dibawah ini, Bapak/Ibu dimohon untuk mengisi pernyataan-pernyataan tersebut dengan keadaan/kondisi yang sebenarnya.

A. Identitas Responden

- Nama :
- Jenis Kelamin : Laki-laki Wanita
- Usia :
- Pendidikan terakhir :
- Jabatan :
- Masa Kerja : < 1 tahun
 1- 5 tahun
 6-10 tahun
 ≥ 10 tahun

B. Petunjuk Pengisian Kuesioner

- 1) Pilih salah satu jawaban yang paling sesuai dengan tanggapan Bapak/Ibu.
- 2) Berilah tanda (√) pada kolom yang tersedia sesuai pilihan Bapak/Ibu.
- 3) Keterangan:
SS = Sangat Setuju
ST = Setuju
RR = Ragu-Ragu
TS = Tidak Setuju
STS = Sangat Tidak Setuju



C. Daftar Pernyataan

No	Pernyataan	STS	TS	RR	ST	SS
		1	2	3	4	5
A. Kinerja Karyawan						
1.	Beban kerja yang ditetapkan oleh atasan selalu terpenuhi.					
2.	Kerapian, kebersihan, ketelitian dan keteraturan merupakan faktor utama dalam bekerja.					
3.	Mengerjakan tugas yang diberikan harus menggunakan inisiatif sendiri.					
4.	Agar hasil kerja mendekati sempurna karyawan bekerja sebaik mungkin dengan ketelitian yang tinggi.					
5.	Kejujuran dalam bekerja harus dijunjung tinggi terhadap diri sendiri, teman dan atasan.					
6.	Melalui inisiatif sendiri karyawan menyelesaikan permasalahan dalam bekerja.					
B. Kepuasan Kerja						
7.	Gaji yang diberikan perusahaan sesuai dengan kontrak kerja.					
8.	Seluruh karyawan menerima gaji yang cukup dan sesuai, berdasarkan tanggung jawab pekerjaan yang diberikan.					
9.	Kemampuan yang dimiliki sudah sesuai dengan pekerjaan saat ini.					
10.	Promosi jabatan dilakukan berdasarkan prestasi dan hasil kerja karyawan.					
11.	Rekan kerja selalu membantu dalam menyelesaikan tugas dan memberikan solusi dalam bekerja.					
12.	Peraturan yang ditetapkan perusahaan berlaku adil kepada seluruh karyawan.					
C. Motivasi Kerja						
13.	Gaji yang didapat saat ini dapat mencukupi kebutuhan hidup					

	keluarga.					
14.	Perusahaan mengutamakan kenyamanan kondisi lingkungan tempat bekerja.					
15.	Perusahaan memberikan kesempatan bagi karyawan untuk mengembangkan potensi yang ada pada dirinya untuk lebih maju.					
16.	Jaminan kesehatan dan keamanan kerja sudah terpenuhi.					



Lampiran 02. Tabulasi Data Responden

Usia	Pendidikan Terakhir	Jabatan	Masa Kerja	Kepuasan Kerja (X1)						Motivasi Kerja (X2)						Kinerja (Y)						
				X1.1	X1.2	X1.3	X1.4	X1.5	X1.6	Total (X1)	X2.1	X2.2	X2.3	X2.4	X2.5	X2.6	Total (X2)	Y1	Y2	Y3	Y4	Total (Y)
				1	2	3	4	5	6		1	2	3	4	5	6						
≥ 50 tahun	S1	GENERAL MANAGER	≥10 tahun	4	5	5	5	5	5	29	5	5	5	5	5	30	5	5	5	5	20	
31-40 tahun	Diploma	Supervisor	1-5 tahun	4	5	4	5	5	5	28	4	4	5	5	4	26	4	4	5	5	18	
20-30 tahun	SMA/SMK	Head Security	1-5 tahun	4	4	5	5	5	5	28	4	4	4	5	5	27	4	5	5	4	18	
41-50 tahun	Diploma	Supervisor	6-10 tahun	4	5	5	5	5	4	28	5	4	4	5	4	27	4	5	4	5	18	
31-40 tahun	SMA/SMK	Head Security	≥10 tahun	4	4	4	4	5	5	26	4	4	5	4	5	26	5	4	4	4	17	
41-50 tahun	S1	Head Engineering	≥10 tahun	4	4	4	5	5	4	26	4	4	4	5	5	26	4	4	4	5	17	
31-40 tahun	Diploma	Supervisor	1-5 tahun	4	4	4	4	5	5	25	4	4	4	4	4	24	4	4	4	4	16	
41-50 tahun	Diploma	Head Bar	≥10 tahun	5	5	4	4	4	4	27	4	4	5	5	5	27	4	4	5	5	18	
≤ 20 tahun	Diploma	Seward	≤ 1 tahun	4	5	4	5	5	5	28	4	2	4	3	1	18	3	3	4	4	14	
20-30 tahun	SMA/SMK	Seward	1-5 tahun	4	4	4	4	5	5	25	3	3	4	3	3	20	3	4	4	4	15	
41-50 tahun	Diploma	Assistant Head Engineering	1-5 tahun	4	4	5	4	4	4	25	4	3	4	3	2	21	3	3	4	4	14	
31-40 tahun	SMA/SMK	Seward	1-5 tahun	4	4	4	4	4	4	24	3	3	4	3	3	20	3	4	4	4	15	
31-40 tahun	S1	Captain	1-5 tahun	4	4	4	4	5	5	25	5	5	4	3	4	26	4	4	4	5	17	
20-30 tahun	SMA/SMK	Seward	1-5 tahun	4	4	4	4	5	5	25	4	3	4	4	4	23	4	4	4	4	16	
20-30 tahun	Diploma	Hostess	1-5 tahun	4	5	4	5	5	5	28	5	4	4	5	5	28	4	4	4	5	17	
31-40 tahun	Diploma	Captain	6-10 tahun	4	4	4	5	4	5	26	4	3	4	2	1	19	4	4	4	4	16	
31-40 tahun	Diploma	Captain	6-10 tahun	4	4	4	4	5	4	25	4	3	4	3	3	21	4	4	4	5	17	
20-30 tahun	Diploma	Hostess	1-5 tahun	4	4	5	4	5	5	27	4	3	4	3	2	21	4	4	4	5	17	
20-30 tahun	Diploma	Captain	1-5 tahun	4	5	4	5	4	4	27	4	4	4	3	4	23	4	4	4	4	16	
31-40 tahun	Diploma	Captain	1-5 tahun	4	4	4	4	4	4	24	4	5	5	5	4	28	3	4	4	4	15	
≤ 20 tahun	SMA/SMK	Seward	≤ 1 tahun	4	4	4	5	5	5	27	4	3	5	5	1	23	4	4	4	5	17	
20-30 tahun	S1	Engineering Staff	1-5 tahun	4	3	4	4	4	4	23	4	3	4	3	3	21	4	4	4	4	16	
20-30 tahun	SMA/SMK	Security	1-5 tahun	5	5	5	4	5	5	29	3	4	4	3	3	23	3	3	4	4	14	
20-30 tahun	Diploma	Hostess	≤ 1 tahun	4	5	4	4	4	4	26	4	4	4	3	3	22	4	4	4	4	16	
20-30 tahun	Diploma	Hostess	≤ 1 tahun	4	4	4	5	4	4	25	4	4	4	3	3	22	4	4	4	4	16	
20-30 tahun	SMA/SMK	Security	1-5 tahun	5	5	4	3	4	4	25	4	3	5	4	3	24	3	4	4	4	15	
31-40 tahun	SMA/SMK	Gardener	6-10 tahun	5	2	4	5	4	3	23	4	3	4	3	1	19	4	4	4	5	17	
31-40 tahun	SMA/SMK	Engineering Staff	1-5 tahun	4	2	3	4	4	2	19	4	4	4	2	3	20	3	4	4	4	15	
41-50 tahun	S1	Floor Manager	≥10 tahun	5	5	5	5	5	5	30	4	4	4	4	4	24	4	4	4	5	17	
31-40 tahun	S1	Chef	≥10 tahun	5	5	5	5	5	5	30	3	3	5	4	5	25	3	4	4	4	15	
≥ 50 tahun	S1	Floor Manager	≥10 tahun	5	5	5	5	5	5	30	5	5	5	4	5	29	3	4	4	4	15	
≥ 50 tahun	SMA/SMK	Chef	≥10 tahun	3	4	4	4	5	2	22	4	4	4	4	2	3	21	3	4	4	15	
20-30 tahun	Diploma	Waitress	1-5 tahun	5	5	3	4	4	5	26	4	2	4	3	1	19	3	4	4	4	15	
31-40 tahun	SMA/SMK	Security	1-5 tahun	4	4	3	4	3	3	21	4	4	4	2	2	20	2	3	3	11		
31-40 tahun	SMA/SMK	Gardener	6-10 tahun	3	3	3	5	5	5	22	5	4	5	5	5	29	4	4	4	4	16	
31-40 tahun	SMA/SMK	Security	1-5 tahun	3	3	3	4	4	4	21	4	4	4	2	2	19	3	3	3	13		
20-30 tahun	SMA/SMK	Security	≤ 1 tahun	4	4	4	4	4	5	25	5	5	5	5	5	30	4	5	5	5	19	
31-40 tahun	Diploma	Chef	6-10 tahun	4	4	4	4	5	5	26	5	5	5	3	4	26	4	5	5	5	19	
≤ 20 tahun	Diploma	Chef	≤ 1 tahun	5	4	4	4	4	4	25	4	4	4	4	4	24	4	4	4	4	16	
≤ 20 tahun	SMA/SMK	Chef	≤ 1 tahun	4	4	5	5	5	5	29	4	3	5	5	4	26	4	4	5	5	18	
20-30 tahun	Diploma	Chef	1-5 tahun	3	4	3	4	4	2	22	5	4	3	3	3	20	3	3	3	4	13	
≤ 20 tahun	SMA/SMK	Security	≤ 1 tahun	4	4	4	4	4	4	24	3	3	5	5	5	26	3	3	4	4	14	
≥ 50 tahun	SMA/SMK	Security	1-5 tahun	4	4	4	4	4	4	24	4	5	5	5	4	28	4	4	4	4	16	
31-40 tahun	Diploma	Waiter	1-5 tahun	3	3	3	4	4	4	21	4	4	4	3	3	22	3	3	4	5	15	
31-40 tahun	Diploma	Waitress	1-5 tahun	4	4	3	5	4	2	22	4	2	4	3	1	17	3	3	5	15		
31-40 tahun	Diploma	Waiter	1-5 tahun	3	4	2	4	5	4	22	4	2	4	2	4	21	2	4	5	14		
≤ 20 tahun	SMA/SMK	Runner	≤ 1 tahun	4	4	4	4	4	4	24	5	3	5	4	5	25	4	4	3	4	15	
20-30 tahun	Diploma	Runner	1-5 tahun	4	4	4	4	3	3	22	5	4	4	3	1	22	5	3	4	4	17	
41-50 tahun	SMA/SMK	Security	1-5 tahun	4	4	3	4	4	4	23	4	4	4	3	4	24	3	4	4	5	16	
31-40 tahun	SMA/SMK	Chef De Party	≥10 tahun	4	4	5	5	5	5	28	5	4	5	4	5	27	5	5	5	5	20	
31-40 tahun	Diploma	Chef de party	6-10 tahun	4	4	4	4	4	5	25	4	5	4	5	2	25	4	4	4	4	16	
≥ 50 tahun	SMA/SMK	Chef de party	≥10 tahun	4	4	4	4	4	5	25	5	5	5	5	5	30	4	4	4	5	17	
20-30 tahun	S1	Chef De Party	1-5 tahun	3	4	4	4	4	4	23	4	2	4	3	1	17	2	4	3	5	14	
31-40 tahun	Diploma	Chef de party	6-10 tahun	4	4	4	4	4	4	24	4	4	4	3	4	23	4	4	3	4	15	
20-30 tahun	S1	Chef de party	1-5 tahun	4	4	4	4	4	4	24	5	5	5	3	1	23	2	5	3	5	15	
31-40 tahun	Diploma	Chef de party	6-10 tahun	4	3	4	5	5	5	26	5	5	4	5	4	28	4	5	4	4	18	
31-40 tahun	Diploma	Chef de party	6-10 tahun	4	4	4	4	4	5	25	5	5	5	5	3	27	5	5	4	4	19	
≤ 20 tahun	SMA/SMK	Waitress	≤ 1 tahun	3	3	4	4	4	4	22	4	1	3	3	2	16	2	4	3	4	13	
≤ 20 tahun	SMA/SMK	Waitress	≤ 1 tahun	3	3	4	4	4	4	22	4	4	4	3	1	20	3	4	4	4	15	
41-50 tahun	Diploma	2ND COOK	6-10 tahun	3	3	3	4	4	4	21	4	4	4	3	3	22	4	3	2	4	13	
20-30 tahun	SMA/SMK	Runner	≤ 1 tahun	5	4	4	4	4	5	26	5	4	4	3	3	22	4	4	5	5	18	
20-30 tahun	Diploma	Chef de party	1-5 tahun	3	3	3	3	4	4	20	4	2	3	2	3	19	2	4	3	4	13	
20-30 tahun	Diploma	Chef de party	1-5 tahun	4	4	4	4	4	4	24	4	4	4	4	4	24	4	4	4	4	16	
20-30 tahun	Diploma	Bartender	1-5 tahun	4	4	4	4	4	4	24	4	3	5	3	3	21	3	4	4	4	15	
20-30 tahun	Diploma	2ND COOK	1-5 tahun	4	4	4	5	4	5	26	5	4	4	5	3	25	4	4	4	4	16	
≤ 20 tahun	SMA/SMK	3RD Cook	≤ 1 tahun	3	3	3	4	4	4	21	4	3	4	3	2	19	1	4	3	2	10	
≥ 50 tahun	SMA/SMK	3RD cook	≤ 1 tahun	3	3	3	3	3	4	19	4	4	4	3	4	23	1	4	4	2	11	
≥ 50 tahun	SMA/SMK	Chef	≥10 tahun	5	5	5	5	5	5	30	5	5	5	5	5	29	5	5	5	5	20	
4																						

Lampiran 03. Hasil Output SPSS

Uji Deskripsi

Statistics
JENISKELAMIN

N	Valid	93
	Missing	0

JENISKELAMIN

	Frequency	Percent	Valid Percent	Cumulative Percent
Valid 1.00	61	65.6	65.6	65.6
2.00	32	34.4	34.4	100.0
Total	93	100.0	100.0	

Statistics
PENDIDIKAN

N	Valid	93
	Missing	0

PENDIDIKAN

	Frequency	Percent	Valid Percent	Cumulative Percent
Valid 1.00	37	39.8	39.8	39.8
2.00	46	49.5	49.5	89.2
3.00	10	10.8	10.8	100.0
Total	93	100.0	100.0	

Statistics
USIA

N	Valid	93
	Missing	0

USIA

	Frequency	Percent	Valid Percent	Cumulative Percent
Valid 1.00	14	15.1	15.1	15.1
2.00	44	47.3	47.3	62.4
3.00	10	10.8	10.8	73.1
4.00	17	18.3	18.3	91.4
5.00	8	8.6	8.6	100.0
Total	93	100.0	100.0	

Uji Reabilitas

Reliability Statistics

Cronbach's Alpha	N of Items
.769	6

Item Statistics

	Mean	Std. Deviation	N
X1.1	4.0000	.64268	93
X1.2	4.0645	.67254	93
X1.3	4.0538	.66538	93
X1.4	4.3011	.54742	93
X1.5	4.4086	.57553	93
X1.6	4.2366	.75754	93

Reliability Statistics

Cronbach's Alpha	N of Items
.777	6

Item Statistics

	Mean	Std. Deviation	N
X2.1	4.2258	.61022	93
X2.2	3.8172	.90825	93
X2.3	4.3441	.49988	93
X2.4	3.8065	.94706	93
X2.5	3.4194	1.30486	93
X2.6	4.2151	.72005	93

Reliability Statistics

Cronbach's Alpha	N of Items
.730	4

Item Statistics

	Mean	Std. Deviation	N
Y1	3.5699	.92546	93
Y2	4.0323	.63334	93
Y3	3.9677	.65028	93
Y4	4.3011	.70379	93

Uji Validitas

Correlations

	X1.1	X1.2	X1.3	X1.4	X1.5	X1.6	X1
Pearson Correlation	1	.428**	.585**	.278**	.147	.290**	.671**
X1.1 Sig. (2-tailed)		.000	.000	.007	.160	.005	.000
N	93	93	93	93	93	93	93
Pearson Correlation	.428**	1	.478**	.360**	.437**	.268**	.725**
X1.2 Sig. (2-tailed)	.000		.000	.000	.000	.009	.000
N	93	93	93	93	93	93	93
Pearson Correlation	.585**	.478**	1	.433**	.425**	.363**	.801**
X1.3 Sig. (2-tailed)	.000	.000		.000	.000	.000	.000
N	93	93	93	93	93	93	93
Pearson Correlation	.278**	.360**	.433**	1	.537**	.115	.625**
X1.4 Sig. (2-tailed)	.007	.000	.000		.000	.274	.000
N	93	93	93	93	93	93	93
Pearson Correlation	.147	.437**	.425**	.537**	1	.324**	.675**
X1.5 Sig. (2-tailed)	.160	.000	.000	.000		.002	.000
N	93	93	93	93	93	93	93
Pearson Correlation	.290**	.268**	.363**	.115	.324**	1	.611**
X1.6 Sig. (2-tailed)	.005	.009	.000	.274	.002		.000
N	93	93	93	93	93	93	93
Pearson Correlation	.671**	.725**	.801**	.625**	.675**	.611**	1
X1 Sig. (2-tailed)	.000	.000	.000	.000	.000	.000	
N	93	93	93	93	93	93	93

** . Correlation is significant at the 0.01 level (2-tailed).

Correlations

	X2.1	X2.2	X2.3	X2.4	X2.5	X2.6	X2
Pearson Correlation	1	.507**	.384**	.396**	.221*	.210*	.577**
X2.1 Sig. (2-tailed)		.000	.000	.000	.033	.043	.000
N	93	93	93	93	93	93	93
Pearson Correlation	.507**	1	.427**	.489**	.451**	.343**	.759**
X2.2 Sig. (2-tailed)	.000		.000	.000	.000	.001	.000
N	93	93	93	93	93	93	93
Pearson Correlation	.384**	.427**	1	.533**	.360**	.306**	.644**
X2.3 Sig. (2-tailed)	.000	.000		.000	.000	.003	.000
N	93	93	93	93	93	93	93
Pearson Correlation	.396**	.489**	.533**	1	.585**	.460**	.832**
X2.4 Sig. (2-tailed)	.000	.000	.000		.000	.000	.000
N	93	93	93	93	93	93	93
Pearson Correlation	.221*	.451**	.360**	.585**	1	.308**	.779**
X2.5 Sig. (2-tailed)	.033	.000	.000	.000		.003	.000
N	93	93	93	93	93	93	93
Pearson Correlation	.210*	.343**	.306**	.460**	.308**	1	.598**
X2.6 Sig. (2-tailed)	.043	.001	.003	.000	.003		.000
N	93	93	93	93	93	93	93
Pearson Correlation	.577**	.759**	.644**	.832**	.779**	.598**	1
X2 Sig. (2-tailed)	.000	.000	.000	.000	.000	.000	
N	93	93	93	93	93	93	93

** . Correlation is significant at the 0.01 level (2-tailed).

* . Correlation is significant at the 0.05 level (2-tailed).

Correlations

		Y1	Y2	Y3	Y4	Y
Y1	Pearson Correlation	1	.432**	.537**	.385**	.829**
	Sig. (2-tailed)		.000	.000	.000	.000
	N	93	93	93	93	93
Y2	Pearson Correlation	.432**	1	.425**	.344**	.707**
	Sig. (2-tailed)	.000		.000	.001	.000
	N	93	93	93	93	93
Y3	Pearson Correlation	.537**	.425**	1	.354**	.759**
	Sig. (2-tailed)	.000	.000		.001	.000
	N	93	93	93	93	93
Y4	Pearson Correlation	.385**	.344**	.354**	1	.687**
	Sig. (2-tailed)	.000	.001	.001		.000
	N	93	93	93	93	93
Y	Pearson Correlation	.829**	.707**	.759**	.687**	1
	Sig. (2-tailed)	.000	.000	.000	.000	
	N	93	93	93	93	93

** . Correlation is significant at the 0.01 level (2-tailed).

Uji Determinasi R

Model Summary^b

Model	R	R Square	Adjusted R Square	Std. Error of the Estimate	Change Statistics				
					R Square Change	F Change	df1	df2	Sig. F Change
1	.736 ^a	.542	.531	1.50132	.542	53.150	2	90	.000

a. Predictors: (Constant), X2, X1

b. Dependent Variable: Y

Uji F

ANOVA^a

Model		Sum of Squares	df	Mean Square	F	Sig.
1	Regression	239.595	2	119.797	53.150	.000 ^b
	Residual	202.857	90	2.254		
	Total	442.452	92			

a. Dependent Variable: Y

b. Predictors: (Constant), X2, X1

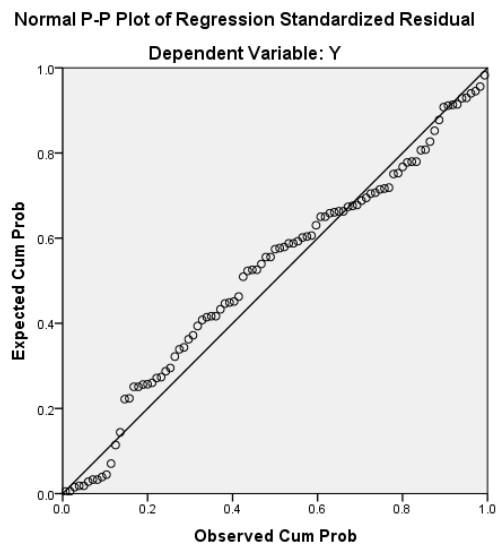
Uji T dan Uji Multikolinieritas

Coefficients^a

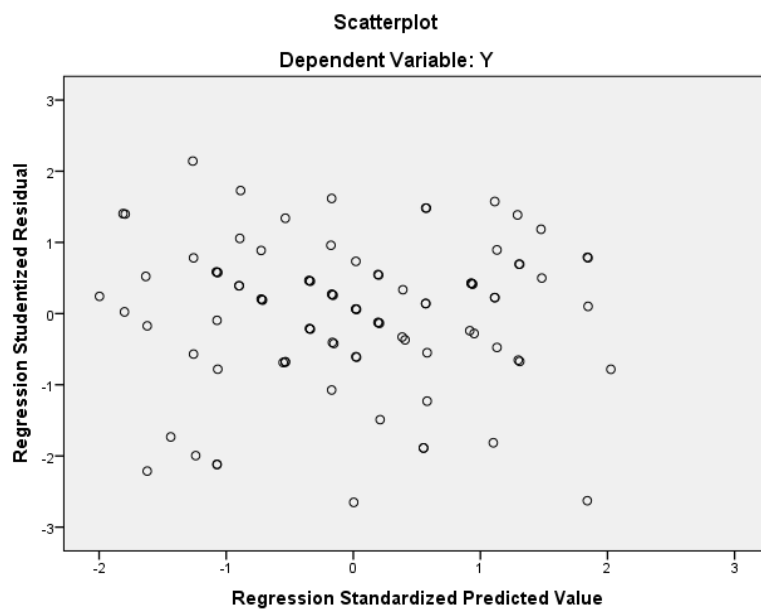
Model		Unstandardized Coefficients		Standardized Coefficients	t	Sig.	Correlations			Collinearity Statistics	
		B	Std. Error	Beta			Zero-order	Partial	Part	Tolerance	VIF
1	(Constant)	1.509	1.521		.992	.324					
	X1	.289	.070	.349	4.155	.000	.607	.401	.297	.723	1.384
	X2	.299	.051	.490	5.834	.000	.673	.524	.416	.723	1.384

a. Dependent Variable: Y

Uji Normalitas



Uji Heteroskedastisitas



RIWAYAT HIDUP



Komang Vina Pebrianti lahir di Unggahan pada Tanggal 15 Pebruari sebagai anak ketiga dari pasangan I Gede Suka dan Ketut Sukasmini. Penulis berkebangsaan Indonesia dan beragama Hindu. Penulis berasal dari Desa Unggahan, Kecamatan Seririt, Kabupaten Buleleng, Provinsi Bali.

Penulis menyelesaikan pendidikan dasar di SD Negeri 2 Unggahan, Seririt dan lulus pada tahun 2013. Kemudian penulis melanjutkan pendidikan di SMP Laboratorium Undiksha Singaraja, pada masa ini penulis mengikuti organisasi dan lulus pada tahun 2016 setelahnya penulis melanjutkan pendidikan di SMA Laboratorium Undiksha Singaraja, pada jenjang ini penulis mengikuti organisasi dan lulus pada tahun 2019. Setelah lulus penulis melanjutkan pendidikan ke jenjang Perguruan Tinggi di Universitas Pendidikan Ganesha dengan mengambil Jurusan Manajemen sampai pada penulisan skripsi ini penulis masih terdaftar sebagai mahasiswi Jurusan Manajemen Universitas Pendidikan Ganesha.

Semasa perkuliahan penulis aktif dalam kegiatan organisasi kampus, penulis pernah menjabat sebagai Sekretaris bidang 3 yaitu bidang yang menaungi minat dan bakat mahasiswa HMJ Manajemen Masa Bakti 2020/2021, pada kepengurusan berikutnya yaitu masa bakti 2021/2022 penulis menjabat sebagai ketua bidang 2 yaitu minat dan bakat HMJ Manajemen. Penulis juga pernah bergabung dalam kepengurusan UKM Kesenian Daerah Universitas Pendidikan Ganesha menjabat sebagai sekretaris bidang suka duka Masa Bakti 2020/2021. Penulis juga tergabung dalam organisasi GenBI (Generasi Baru Indonesia) sebagai salah satu penerima beasiswa dari Bank Indonesia pada dan menjabat sebagai sekretaris divisi kewirausahaan tahun 2021/2022. Sebelum tergabung dalam beberapa kepanitiaan tersebut penulis juga aktif dalam mengikuti rekrutmen kepanitiaan diawal memulai perkuliahan. Dengan ketekunan dan kegigihan penulis sehingga pada awal tahun 2023 penulis telah menyelesaikan skripsi yang berjudul “Pengaruh Kepuasan Kerja dan Motivasi Kerja Terhadap Kinerja Karyawan Made's Warung Seminyak”