

**PENGARUH PENGGUNAAN ANALISIS TEKNIKAL
PLATFORM MT4 TERHADAP PENGAMBILAN
KEPUTUSAN JUAL/BELI *FOREIGN EXCHANGE*
PAIR EUR/USD PADA PERUSAHAAN BERJANGKA
*FINANCIAL BROKER SUCCESS (FBS)***

SKRIPSI



**PROGRAM STUDI S1 AKUNTANSI
JURUSAN EKONOMI DAN AKUNTANSI
FAKULTAS EKONOMI
UNIVERSITAS PENDIDIKAN GANESHA
SINGARAJA**

2020

SKRIPSI

**DIAJUKAN UNTUK MELENGKAPI TUGAS
DAN MEMENUHI SYARAT-SYARAT UNTUK
MEMPEROLEH GELAR SARJANA EKONOMI**

Menyetujui,

Pembimbing I,



I Gede Agus Pertama Yudiantara, S.E., M.S.A.
NIP. 198208262008121002

Pembimbing II,



Gst. Ayu Ketut Rencana Sari Dewi, S.E., M.Si.
NIP. 198905272015042001

Skripsi oleh I Made Restu Adi Putra

Telah dipertahankan di depan dewan penguji

Pada tanggal 21 Februari 2020

Dewan Penguji




I Gede Agus Pertama Yudiantara, S.E., M.S.A.
NIP. 198208262008121002

(Ketua)



Gst. Ayu Ketut Rencana Sari Dewi, S.E., M.Si.
NIP. 198905272015042001

(Anggota)



Dr. I Putu Gede Diatmika, S.E., Ak., M.Si.
NIP. 197008152001121002

(Anggota)

LEMBAR PENGESAHAN


Diterima oleh Panitia Ujian Fakultas Ekonomi
Universitas Pendidikan Ganesha
guna memenuhi syarat-syarat untuk mencapai gelar sarjana ekonomi

Pada:

Hari : Jumat
Tanggal : 21 Februari 2020

Mengetahui,

Ketua Ujian,



Dr. Gede Adi Yuniarta, S.E., Ak., M.Si.
NIP.197906162002121003

Sekretaris Ujian,



Made Arie Wahyuni, S.E., M.Si.
NIP. 198301052008122002

Mengesahkan,
Dekan Fakultas Ekonomi
Universitas Pendidikan Ganesha



Prof. Dr. H. Naswan Suharsono, M.Pd
NIP. 195808071981031003

PERNYATAAN

Dengan ini saya menyatakan bahwa karya tulis yang berjudul “Pengaruh Penggunaan Analisis Teknikal *Platform* MT4 Terhadap Pengambilan Keputusan Jual/Beli *Foreign Exchange Pair* EUR/USD Pada Perusahaan Berjangka *Financial Broker Success* (FBS)” beserta seluruh isinya adalah karya sendiri dan saya tidak melakukan penjiplakan dan pengutipan dengan cara-cara yang tidak sesuai dengan etika yang berlaku dalam masyarakat keilmuan. Atas pernyataan ini, saya siap menanggung risiko/sanksi yang dijatuhkan kepada saya apabila kemudian ditemukan adanya pelanggaran atas etika keilmuan dalam karya saya ini atau ada klaim terhadap keaslian karya saya ini.

Singaraja, 21 Februari 2020
Yang membuat pernyataan,



I Made Restu Adi Putra
NIM. 1517051057

PRAKATA

Puji syukur penulis panjatkan ke hadapan Tuhan Yang Maha Esa, karena berkat rahmat-Nya-lah, penulis dapat menyelesaikan skripsi yang berjudul **“Pengaruh Penggunaan Analisis Teknikal Platform MT4 Terhadap Pengambilan Keputusan Jual/Beli Foreign Exchange Pair EUR/USD Pada Perusahaan Berjangka Financial Broker Success (FBS)”**. Skripsi ini disusun guna memenuhi persyaratan memperoleh gelar Sarjana Ekonomi pada Universitas Pendidikan Ganesha.

Dalam menyelesaikan skripsi ini, penulis banyak mendapat bantuan baik berupa moral maupun material dari berbagai pihak. Untuk itu dalam kesempatan ini, penulis mengucapkan terima kasih kepada:

1. Prof. Dr. I Nyoman Jampel, M.Pd., selaku Rektor Universitas Pendidikan Ganesha.
2. Prof. Dr. Naswan Suharsono, M.Pd., selaku Dekan Fakultas Ekonomi Universitas Pendidikan Ganesha.
3. Dr. Anantawikrama Tungga Atmadja, S.E., Ak., M.Si selaku Ketua Jurusan Ekonomi dan Akuntansi Universitas Pendidikan Ganesha.
4. Made Arie Wahyuni, S.E., M.Si., selaku Koordinator Prodi S1 Akuntansi yang menyusun dan melayani administrasi dalam penyelesaian skripsi ini.
5. I Gede Agus Pertama Yudiantara, SE.,M.S.A. selaku Pembimbing I yang telah bersedia meluangkan waktu untuk membimbing penulis dengan penuh tanggung jawab, kesabaran, memberikan masukan serta motivasi kepada penulis selama proses penyelesaian skripsi ini.
6. Gst. Ayu Ketut Rencana Sari Dewi, S.E., M.Si. selaku Pembimbing II yang telah membimbing dan mengarahkan penulis dengan penuh tanggung jawab, dan semangat sampai terselesaikannya skripsi ini.
7. Dr. Nyoman Trisna Herawati, SE,Ak.,M.Pd. selaku Pembimbing Akademik yang telah memberikan kritik dan masukan dalam menyempurnakan skripsi ini.
8. Bapak dan Ibu Dosen di Jurusan Ekonomi dan Akuntansi yang selalu memberikan petunjuk, saran, dan mendidik selama penulis belajar di Jurusan Ekonomi dan Akuntansi.

9. Kepala Tata Usaha Fakultas Ekonomi beserta staf yang telah membantu dalam memberikan informasi, pelayanan, dan petunjuk selama proses perkuliahan.
10. Kepala Perpustakaan Universitas Pendidikan Ganesha beserta staf yang telah memberikan kemudahan pelayanan peminjaman buku literatur yang dibutuhkan selama penyusunan skripsi ini.
11. Seluruh Mahasiswa Prodi Akuntansi S1 dan Mahasiswa Prodi Akuntansi D3 yang telah membantu penulis dalam mengumpulkan data dari awal sampai akhir pengerjaan skripsi.
12. Kedua orang tua penulis (Putu Susila dan Ni Luh Karseni), dan seluruh anggota keluarga penulis yang tidak bisa disebutkan satu per satu yang selalu memberikan kasih sayang, semangat, inspirasi, dan tentunya dukungan materi dan non materi sehingga penulis bisa menyelesaikan perkuliahan.
13. Teman-teman Accounizer 2015, Posko PP, Om Johnny, KKN Desa Meliling Undiksha, dan teman-teman alumni Marketing SMKN 1 Negara yang selalu memberikan semangat, motivasi, canda tawa, saat suka maupun duka.
14. Semua pihak yang tidak bisa disebutkan satu per satu yang telah membantu dalam penyusunan skripsi ini.

Penulis menyadari sepenuhnya bahwa apa yang tersaji dalam skripsi ini masih jauh dari sempurna karena keterbatasan kemampuan yang penulis miliki. Untuk itu demi kesempurnaan skripsi ini, penulis mengharapkan segala kritik maupun saran yang bersifat membangun dari berbagai pihak. Penulis berharap skripsi ini dapat bermanfaat dan berguna bagi kita semua, khususnya bagi pengemban dunia pendidikan.

Singaraja, 21 Februari 2020

Penulis,

DAFTAR ISI

	Halaman
PRAKATA.....	i
ABSTRAK.....	iii
DAFTAR ISI.....	v
DAFTAR TABEL.....	ix
DAFTAR GAMBAR.....	x
DAFTAR LAMPIRAN.....	xi
BAB I PENDAHULUAN.....	1
1.1 Latar Belakang Masalah Penelitian.....	1
1.2 Identifikasi Masalah.....	13
1.3 Pembatasan Masalah.....	14
1.4 Rumusan Masalah Penelitian.....	14
1.5 Tujuan Penelitian.....	14
1.6 Manfaat Hasil Penelitian.....	15
BAB II KAJIAN PUSTAKA.....	17
2.1 Teori Pesinyalan (<i>Singnalling Theory</i>).....	17
2.2 Spekulasi Perdagangan Berjangka.....	17
2.3 Pengambilan Keputusan.....	18
2.4 Perdagangan Berjangka.....	20
2.5 Pengertian Bursa Berjangka (<i>Futures Market</i>).....	22
2.6 Instrumen Derivatif.....	23
2.7 Valuta Asing (<i>Foreign Exchange</i>).....	24
2.8 Pelaku <i>Foreign Exchange</i>	26
2.9 Analisis Teknikal.....	28
2.10Prinsip-Prinsip Analisis Teknikal.....	35

2.11	Alat-Alat Dalam Analisis Teknikal	36
2.12	Indikator-Indikator Dalam Analisis Teknikal	39
2.13	Kekuatan Utama Analisis Teknikal	40
2.14	Analisis Teknikal Indikator <i>Moving Average</i>	41
2.15	Analisis Teknikal Alat <i>Fibonacci Sequence</i>	46
2.16	Analisis Teknikal Penggunaan Indikator <i>Stochastic Oscillator</i>	54
2.17	Penelitian Terdahulu	56
2.18	Kerangka Pemikiran	60
2.19	Pengembangan Hipotesis	61
2.19.1	Pengaruh <i>Exponential Moving Average</i> Terhadap Pengambilan Keputusan Jual/Beli <i>Pair</i> EUR/USD	61
2.19.2	Pengaruh <i>Fibonacci Retracement</i> Terhadap Pengambilan Keputusan Jual/Beli <i>Pair</i> EUR/USD	62
2.19.3	Pengaruh <i>Stochastic Oscillator</i> Terhadap Pengambilan Keputusan Jual/Beli <i>Pair</i> EUR/USD	63
2.19.4	Pengaruh Penggunaan Indikator <i>Moving Average</i> , <i>Fibonacci Retracement</i> , Dan <i>Stochastic Oscillator</i> Terhadap Pengambilan Keputusan Jual/Beli <i>Forex Pair</i> EUR/USD.....	65
BAB III METODE PENELITIAN		67
3.1	Rancangan Penelitian.....	67
3.2	Subjek Penelitian (Populasi dan Sampel)	70
3.2.1	Populasi.....	70
3.2.2	Sampel.....	70
3.3	Jenis Data dan Sumber Data	71
3.3.1	Jenis Data	71
3.3.2	Sumber Data.....	71
3.4	Variabel Penelitian dan Definisi Operasional Variabel	72
3.4.1	Variabel Penelitian.....	72
3.4.2	Definisi Operasional Variabel.....	72
3.5	Instrumen Penelitian	75
3.6	Teknik Analisis Data	75

3.6.1	Statistik Deskriptif	76
3.6.2	Uji Asumsi Klasik.....	76
3.6.3	Pengujian Hipotesis.....	79
BAB IV		82
HASIL PENELITIAN DAN PEMBAHASAN		82
4.1	Deskripsi Data.....	82
4.1.1	Gambaran Umum.....	82
4.1.2	Hasil Uji Statistik Deskriptif.....	84
4.1.3	Hasil Uji Asumsi Klasik	86
4.1.4	Uji Hipotesis	90
4.2	Pembahasan	97
4.2.1	Pengaruh Penggunaan <i>Exponential Moving Average</i> Terhadap Pengambilan Keputusan Jual/Beli <i>Forex Pair</i> EUR/USD.....	98
4.2.2	Pengaruh Penggunaan Alat <i>Fibonacci Retracement</i> Terhadap Pengambilan Keputusan Jual / Beli <i>Forex Pair</i> EUR/USD.....	99
4.2.3	Pengaruh Indikator <i>Stochastic Oscillator</i> Terhadap Pengambilan Keputusan Jual / Beli <i>Forex Pair</i> EUR/USD.....	100
4.2.4	Pengaruh Penggunaan Indikator <i>Moving Average</i> , <i>Fibonacci Retracement</i> , Dan <i>Stochastic Oscillator</i> Terhadap Pengambilan Keputusan Jual/Beli <i>Forex Pair</i> EUR/USD.....	102
4.3	Implikasi	103
BAB V PENUTUP.....		107
5.1	Rangkuman	107
5.2	Simpulan	109
5.3	Saran	111
DAFTAR PUSTAKA		114

LAMPIRAN.....	118
RIWAYAT HIDUP.....	155
PERNYATAAN.....	156




DAFTAR TABEL

	Halaman
Tabel 1.1 Data Jumlah Transaksi Valas Per-Hari Pada Pasar Global.....	3
Tabel 1.2 Foreign Exchange Daily Turnover By Currency Pairs 2013	4
Tabel 2.1 Posisi SMA dan artinya	42
Tabel 2.2 Posisi EMA dan artinya	44
Tabel 2.3 Posisi WMA dan artinya	46
Tabel 2.4 Penelitian Terdahulu	56
Tabel 3.1 Posisi EMA dan artinya	72
Tabel 3.3 Definisi Oprasional	73
Tabel 4.1 Posisi EMA dan artinya	82
Tabel 4.2 Hasil Uji Statistik Deskriptif.....	84
Tabel 4.3 Hasil Uji Normalitas	86
Tabel 4.4 Hasil Uji Multilolinieritas	87
Tabel 4.5 Hasil Uji Heterokedastisitas.....	88
Tabel 4.6 Hasil Uji Autokorelasi	89
Tabel 4.7 Persamaan Regresi Linier Berganda.....	90
Tabel 4.8 Hasil Uji Koefisien Determinasi	92
Tabel 4.9 Pengujian Hipotesis Secara Parsial.....	94
Tabel 4.10 Hasil Uji Simultan (Uji F)	96

DAFTAR GAMBAR

	Halaman
Gambar 2.1 Simple Moving Average	42
Gambar 2.2 Exponential Moving Average	44
Gambar 2.3 Weighted Moving Average	45
Gambar 2.4 Fibonacci Retracement	50
Gambar 2.5 Fibonacci Fan	51
Gambar 2.6 Fibonacci Arcs.....	52
Gambar 2.7 Fibonacci Time Zone	53
Gambar 2.8 Fibonacci Expansion	54
Gambar 2.8 Stochastic Oscillator	55
Gambar 2.9 Kerangka Penelitian	61
Gambar 3.1 Rancangan Penelitian	68



DAFTAR LAMPIRAN

	Halaman
Lampiran 01. Tabulasi Data Penelitian	118
Lampiran 02. Statistik Deskriptif	122
Lampiran 03. Hasil Uji Normalitas	124
Lampiran 04. Hasil Uji Multikolinearitas	126
Lampiran 05. Hasil Uji Heterokedastisitas	128
Lampiran 06. Hasil Uji Autokorelasi	130
Lampiran 07. Hasil Analisis Regresi Linier Berganda	132
Lampiran 09. T Tabel	136
Lampiran 10. Gambar Terkait Penelitian.....	138

