



























































Lampiran 01. Hasil Kinerja Mitra Statistik, Observasi Awal Variabel Kinerja, Observasi Awal Variabel Pelatihan, Observasi Awal Variabel Pengawasan.

Kecamatan	Desa	Perkiraan Target	KK Hasil Taging W	% KK Hasil Taging W	Rank Tag	KK Sista	%KK Sista/KK Tagwilks	Tagwsista (ABS)
060 Buleleng	001 Kalibubuk	2.240	1.439	 64,24	9	1.375	 95,55	64
	002 Anturan	1.732	1.204	 69,52	12	1.224	 101,66	20
	003 Tukadmungga	1.239	1.051	 84,83	3	932	 88,68	119
	004 Pemaron	1.985	1.075	 54,16	24	1.068	 99,35	7
	005 Baktiseraga	2.434	1.591	 65,37	18	1.118	 70,27	473
	006 Banyuasri	1.944	1.373	 70,63	10	1.180	 85,94	193
	007 Banjar Tegal	1.254	651	 51,91	25	561	 86,18	90
	008 Paket Agung	753	450	 59,76	20	459	 102,00	9
	009 Beratan	78	126	 161,54	1	119	 94,44	7

	010 Liligundi	355	298	 8,94	4	292	 97,99	6
	011 Kampung Singaraja	302	132	 43,71	29	139	 105,30	7
	012 Kendran	471	385	 81,74	6	386	 100,26	1
	013 Astina	447	209	 46,76	28	274	 131,10	65
	014 Banjar Jawa	1.320	782	 59,24	21	619	 79,16	163
	015 Banjar Bali	426	279	 65,49	16	305	 103,32	26
	016 Kampung Kajanan	1.065	610	 57,28	22	566	 92,79	44
	017 Kaliuntu	820	546	 66,59	15	513	 93,96	33
	018 Kampung Anyar	1.390	1.089	 78,35	7	1.007	 92,47	82
	019 Kampung Bugis	1.473	734	 49,83	27	741	 100,95	7
	020 Kampung Baru	1.833	1.230	 67,10	14	1.172	 95,28	58
	021 Banyuning	5.401	2.794	 51,73	26	2.593	 92,81	201
	022 Pendarukan	4.148	2.371	 57,16	23	1.902	 80,22	469
	023 Jinengdalem	1.622	1.331	 82,06	5	1.051	 78,96	280

024	Penglatan	1.386	952		68,69	13	922		96,85	30
025	Petandakan	826	577		69,85	11	580		100,52	3
026	Sari Mekar	1.086	781		71,92	0	694		88,86	87
027	Nagasepaha	630	412		65,40	17	310		75,24	102
028	Alasangker	1.574	1.763		112,01	3	1.148		65,12	615
029	Poh Bergong	1.041	800		76,86	8	675		84,38	125
060 BULELENG TOTAL		41.275	27,035		65,50		23.925		88,50	3.120

Sumber : Badan Pusat Statistik Kabupaten Buleleng



Observasi Awal Variabel Kinerja

NO	Skor Kinerja				Total	Kategori
	Y1.1	Y1.2	Y1.3	Y1.4		
1	1	2	3	2	8	Rendah
2	2	2	3	1	8	Rendah
3	2	2	2	2	7	Rendah
4	2	1	1	2	6	Rendah
5	1	1	3	3	8	Rendah
6	1	2	2	2	7	Rendah
7	2	2	1	1	7	Rendah
8	1	3	1	2	7	Rendah
9	3	2	1	2	8	Rendah
10	3	2	2	1	8	Rendah
Jumlah	18	17	19	18	74	Rendah

Observasi Awal Variabel Pelatihan

NO	Skor Pelatihan					Total	Kategori
	X1.1	X1.2	X1.3	X1.4	X1.5		
1	2	1	2	3	1	9	Rendah
2	1	2	1	3	2	9	Rendah
3	1	2	2	1	1	7	Rendah
4	1	3	2	1	2	9	Rendah
5	2	1	3	1	2	9	Rendah
6	2	1	2	2	2	9	Rendah
7	3	2	2	2	1	10	Rendah
8	1	2	2	2	2	9	Rendah
9	2	2	1	2	2	9	Rendah
10	1	1	1	1	2	6	Rendah
Jumlah	16	17	19	18	15	83	Rendah

Observasi Awal Variabel Pengawasan

NO	Skor Pengawasan					Total	Kategori
	X2.1	X2.2	X2.3	X2.4	X2.5		
1	2	1	2	3	1	9	Rendah
2	1	2	1	3	2	9	Rendah
3	1	2	2	1	1	7	Rendah
4	1	3	2	1	2	9	Rendah
5	2	1	3	1	2	9	Rendah
6	2	1	2	2	2	9	Rendah
7	3	2	2	2	1	10	Rendah
8	1	2	2	2	2	9	Rendah
9	2	2	1	2	2	9	Rendah
10	1	1	1	1	2	6	Rendah
Jumlah	16	17	19	18	15	83	Rendah



Daftar Petugas Calon Pendataan Awal Registrasi Sosial Ekonomi Badan Pusat Statistik Kabupaten Buleleng		
No	Nama	Pengalaman Survei
1	Putu Shadeva Kharisma Aprisilia	1 Tahun
2	Dewik Anggreni	1 Tahun
3	A.A.Ngurah Oka Aryana	2 Bulan
4	A.A.Ayu Sanita Fitrianti	2 Bulan
5	Nyoman Agus Nuriasmara	1 Tahun
6	Made Wahyu Prasetya Wibawa	1 Tahun
7	Komang Erlita Agustina	2 Bulan
8	Luh Suardani	4 Bulan
9	Ketut Sumardika	1 Tahun
10	Luh Vera Saniari	1 Tahun
11	Ketut Mariana	2 Bulan
12	Ida Bagus Alit Wikrama	4 bulan
13	Aviv Insan Arief	1 Tahun
14	Widhia Dharma Suputra	1 Tahun
15	Nyoman Kalyana Mitta Wibawa	6 Bulan
16	Kadek Yoga Sedana	2 Bulan
17	Made Erlinawati	1 Tahun
18	Ni Nyoman Rika Apriliyani	1 Tahun
19	Firmansyah	6 bulan
20	Gede Kumardiawan	4 bulan
21	Kadek Sumerta	1 Tahun
22	Kadek Wira Hastika, S.SOS	1 Tahun
23	Ni Made Eny Suryani	2 Bulan
24	Kadek Desy Swandewi	6 Bulan
25	Wayan Sumartawan	1 Tahun
26	Komang Baladika	1 Tahun
27	Kadek Andrean Pramana Putra	2 Bulan
28	Dedi Prima Hamsah	5 Bulan
29	Gede Suardika	2 Bulan
30	Komang Agnes Suantari	4 Bulan
31	Komang Wibawa	4 Bulan
32	Kadek Kariada	1 Tahun
33	Luh Etik Meliani	1 Tahun

34	Gusti Ayu Putu Puspita Dewi	2 Bulan	
35	Ketut Sariani	4 Bulan	
36	Kadek Didik Putra Budiawan	6 Bulan	
37	I Gede Novan Sastrawan	8 Bulan	
38	Gede Bayu Samudrawan	8 Bulan	
39	Kadek Suci Antari	1 Tahun	
40	Gede Kris Budianto	1 Tahun	
41	I Gede Bajra Adnyana	1 Tahun	
42	I Made Mudra Ayastu	4 Bulan	
43	Komang Agus Adi Saputra	4 Bulan	
44	Made Suwarjaya	2 Bulan	
45	Kadek Bayu Artawiguna	2 Bulan	
46	Putu Ely Handriyana	5 Bulan	
47	Ni Kadek Dian Yunita Adi	1 Tahun	
48	Komang Mila Triana	1 Tahun	
49	Dewa Ketut Indra Mahendra	1 Tahun	
50	Mirwan Prasetia	8 Bulan	
51	Komang Rosni Kristiani	5 Bulan	
52	Made Aria David Putrawan	5 Bulan	
53	Rizma Aulia Putri	2 Bulan	
54	Kadek Sri Asih	2 Bulan	
55	Retno Dewanti	2 Bulan	
56	Ketut Sintya Pebriantini	2 Bulan	
57	Dicky Kurniawan	1 Tahun	
58	Deny Ramadhan	1 Tahun	
59	Gede Agus Arya Wiguna	6 Bulan	
60	Kadek Mertayasa	4 Bulan	
61	I Gusti Putu Wirya Pratama	2 Bulan	
62	Taufik Rohim	4 Bulan	
63	Rizky Yunita	5 Bulan	
64	Kadek Ita Argida Putri	1 Tahun	
65	Luh Ayu Dewi Candrawati	1 Tahun	
66	Nurul Fatimah	1 Tahun	
67	Luh Putu Widiasih	5 Bulan	
68	Komang Ngurah Sugiarta	4 Bulan	
69	Kadek Pariska Nova	4 Bulan	
70	Komang Suwarsana	8 Bulan	
71	I Made Juliawan	1 Tahun	

72	Kadek Adiyasa, S.E	1 Tahun	
73	Luh Putu Sonia Dewi	1 Tahun	
74	Gede Astrawan	10 Bulan	
75	Luh Cherlina Rosani	10 Bulan	
76	Kadek Septawan	5 bulan	
77	Putu Sebriana	6 bulan	
78	Kadek Dedy Kurniawan	1 Tahun	
79	Ketut Dian Ardianti	1 Tahun	
80	Luh Ayu Fitriyani	4 Bulan	
81	Gede Widiarta	10 Bulan	
82	Gusti Putu Wira Darma	4 Bulan	
83	Ita Isnaini	2 Bulan	
84	Gede Antara	2 Bulan	
85	Fandy Ahmad Khairy	4 Bulan	
86	Kadek Hardy Agustan	6 Bulan	
87	Kadek Sugiarta	5 Bulan	
88	Luh Giantini Putri	1 Tahun	
89	Ida Ayu Komang Sumi Antari	1 Tahun	
90	I Nyoman Rudiantara	1 Tahun	
91	Ni Ketut Suliantini	8 Bulan	
92	Komang Irma Widiyadnyani	6 Bulan	
93	Luh Putu Ika Kartiani	4 Bulan	
94	Komang Gede Sentanu Juniada	4 Bulan	
95	Komang Sumerta	10 Bulan	
96	Kadek Lia Septiani	10 Bulan	
97	Vivi Apriliyanti	6 Bulan	
98	I Gede Mangku Yasa	4 Bulan	
99	Sang ayu Putuekawati	2 Bulan	
100	Putu Heni Setiani	4 Bulan	
101	Kadek Sukayasa	6 Bulan	
102	Komang Amara Purnama Dewi	1 Tahun	
103	I Ketut Agus Ardana, S.H	1 Tahun	
104	Gede Suardika	1 Tahun	
105	Gede Bayu Suta	4 Bulan	
106	Putu Gede Andi Sudi Adnyana	8 Bulan	
107	Ketut Suarnaya	4 Bulan	
108	Made Sastra Maja	4 bulan	
109	Made Pino Partama Wahyu	2 Bulan	

110	Komang Aditya Wibawa Putra	10 Bulan	
111	Nasrullah	8 Bulan	
112	Gusti Komang Suriani	6 Bulan	
113	Ketut Edi Ariawan	5 Bulan	
114	Gusti Made Kartini	2 Bulan	
115	Gede Sustrawan	8 Bulan	
116	Kadek Agus Sugiarta	10 Bulan	
117	Putu Adi Putra	10 Bulan	
118	Arif Rahman	6 Bulan	
119	I Putu Adi Saputra	1 Tahun	
120	Ketut Suci Artini	1 Tahun	
121	Luh Citra Dewi	5 Bulan	
122	I Putu Juni Astrawan	10 Bulan	
123	Ketut Desi Gusti Yani	6 Bulan	
124	Kadek Budayasa	7 Bulan	
125	Putu Sinta Dewi	8 Bulan	
126	Ni Made Riska Rapini	6 Bulan	
127	Luh Wikdianti	4 Bulan	
128	Luh Martin Sukma Yanti	2 Bulan	
130	Luh Putri Muliani	2 Bulan	
131	Luh Putu Sekarini	6 Bulan	
132	Luh Mega Juli Darsini	8 Bulan	
133	Gede Ketut Darmayasa	6 Bulan	
134	Ni Luh Made Fitri Yudiastuti	2 Bulan	
135	Putu Subada Arioka	4 Bulan	
136	I Komang Putriandriani	6 bulan	
137	Gufran Halim	5 Bulan	
138	Ketut Budi Artawan	1 Tahun	
139	Made Tegah Arya Sudira	2 bulan	
140	Bagus Sukadana	8 bulan	
141	Luh Raheni	8 bulan	
142	Ketut Yogi Indra Prakarsa	5 bulan	
143	Kadek Indri Yanti	5 bulan	
144	Putu Prasi Sri Rejeki	4 bulan	
145	Putu Tya Diliana	2 bulan	
146	Nyoman Sujana	1 Tahun	
147	Putu Novi Rindiani	1 Tahun	
148	Kadek Nanda Dwi Permadi	2 Bulan	

149	I Komang Aji Saka Trikayana	1 Tahun	
150	Luh Putu Erik Swandini	5 Bulan	
151	Ketut Mariada	6 Bulan	
152	Kadek Sudarman Sagita	6 Bulan	
153	Putu Dedy Arimbawa	4 Bulan	
154	Ketut Arya Adi Wiryatama	4 Bulan	
155	Jafar Hasan	2 Bulan	
156	Gede Eka Satria Pinanditha	6 Bulan	
157	Gede Made Susila Budi Darma	5 Bulan	
158	Putu Bulan Sri Mawarni	2 Bulan	
159	Made Supanggeh Yasa	4 Bulan	
160	Fitri Silfianingsih	4 Bulan	
161	Ketut Sulaba	1 Tahun	
162	I Gede Dedi Herawan	1 Tahun	
163	Gede Angga Saputra	3 Bulan	
164	Muhammad Harris	4 Bulan	
165	Putu Gede Krisna Bayu	2 Bulan	
166	Komang Juliani	1 Tahun	
167	Desak Putu Dewi Adnyani	1 Tahun	
168	Gede Yudik Sastrawan	6 Bulan	
169	Gusti Nyoman Ari Widnyana	3 Bulan	
170	Gusti Ayu Putu Merta Sari	4 Bulan	
171	Komang Virga Trigustina	1 Tahun	
172	Ni Ketut Hartini Utami	1 Tahun	

Sumber : Badan Pusat Statistik Kabupaten Buleleng



**Daftar Nama Calon Petugas Pendataan Awal Registrasi Sosial
Ekonomi**

No	Nama	Pengalaman Survei
1	Putu Shadeva Kharisma Aprisilia	1 Tahun
2	Dewik Anggreni	1 Tahun
3	Nyoman Agus Nuriasmara	1 Tahun
4	Made Wahyu Prasetya Wibawa	1 Tahun
5	Ketut Sumardika	1 Tahun
6	Luh Vera Saniari	1 Tahun
7	Aviv Insan Arief	1 Tahun
8	Widhia Dharma Suputra	1 Tahun
9	Made Erlinawati	1 Tahun
10	Ni Nyoman Rika Apriliyani	1 Tahun
11	Kadek Sumerta	1 Tahun
12	Kadek Wira Hastika, S.SOS	1 Tahun
13	Wayan Sumartawan	1 Tahun
14	Komang Baladika	1 Tahun
15	Kadek Kariada	1 Tahun
16	Luh Etik Meliani	1 Tahun
17	Kadek Suci Antari	1 Tahun
18	Gede Kris Budianto	1 Tahun
19	I Gede Bajra Adnyana	1 Tahun
20	Ni Kadek Dian Yunita Adi	1 Tahun
21	Komang Mila Triana	1 Tahun
22	Dewa Ketut Indra Mahendra	1 Tahun
23	Dicky Kurniawan	1 Tahun
24	Deny Ramadhan	1 Tahun
25	Kadek Ita Argida Putri	1 Tahun
26	Luh Ayu Dewi Candrawati	1 Tahun
27	Nurul Fatimah	1 Tahun
28	I Made Juliawan	1 Tahun
29	Kadek Adiyasa, S.E	1 Tahun
30	Luh Putu Sonia Dewi	1 Tahun
31	Kadek Dedy Kurniawan	1 Tahun
32	Ketut Dian Ardianti	1 Tahun
33	Luh Giantini Putri	1 Tahun

34	Ida Ayu Komang Sumi Antari	1 Tahun
35	I Nyoman Rudiantara	1 Tahun
36	Komang Amara Purnama Dewi	1 Tahun
37	I Ketut Agus Ardana, S.H	1 Tahun
38	Gede Suardika	1 Tahun
39	I Putu Adi Saputra	1 Tahun
40	Ketut Suci Artini	1 Tahun
41	Ketut Budi Artawan	1 Tahun
42	Ketut Sulaba	1 Tahun
43	I Gede Dedi Herawan	1 Tahun
44	Nyoman Sujana	1 Tahun
45	Putu Novi Rindiani	1 Tahun
46	I Komang Aji Saka Tri kayana	1 Tahun
47	Komang Juliani	1 Tahun
48	Desak Putu Dewi Adnyani	1 Tahun
49	Komang Virga Trigustina	1 Tahun
50	Ni Ketut Hartini Utami	1 Tahun



Lampiran 02. Kuesioner Penelitian



PENGARUH PELATIHAN DAN PENGAWASAN TERHADAP KINERJA MITRA STATISTIK PADA BADAN PUSAT STATISTIK KABUPATEN BULELENG

Kepada

Yth. Bapak/Ibu, Saudara/I

Dengan Hormat,

Dengan rangka menyelesaikan studi di Undiksha pada Jurusan Manajemen, dengan ini saya mengadakan penelitian berjudul “Pengaruh Pelatihan dan Pengawasan terhadap Kinerja Mitra Statistik pada Badan Pusat Statistik Kabupaten Buleleng”.

Maka dengan ini, saya mohon ketersediaan Bapak/Ibu, Saudara/I untuk berkenan mengisi kuesioner ini. Atas kesediaan dan bantuan Bapak/Ibu, Saudara/I yang turut berpartisipasi dalam mengisi kuesioner observasi awal penelitian ini, saya ucapkan terima kasih.

Hormat Saya

Kadek Sri Asih
1917041155

1. Identitas Responden

(Beri tanda \surd pada kotak jawaban)

- a. Nama :
- b. Jenis Kelamin :
- c. Usia :
- d. Apakah Memiliki Pengalaman 1 Tahun menjadi Mitra Statistik

YA

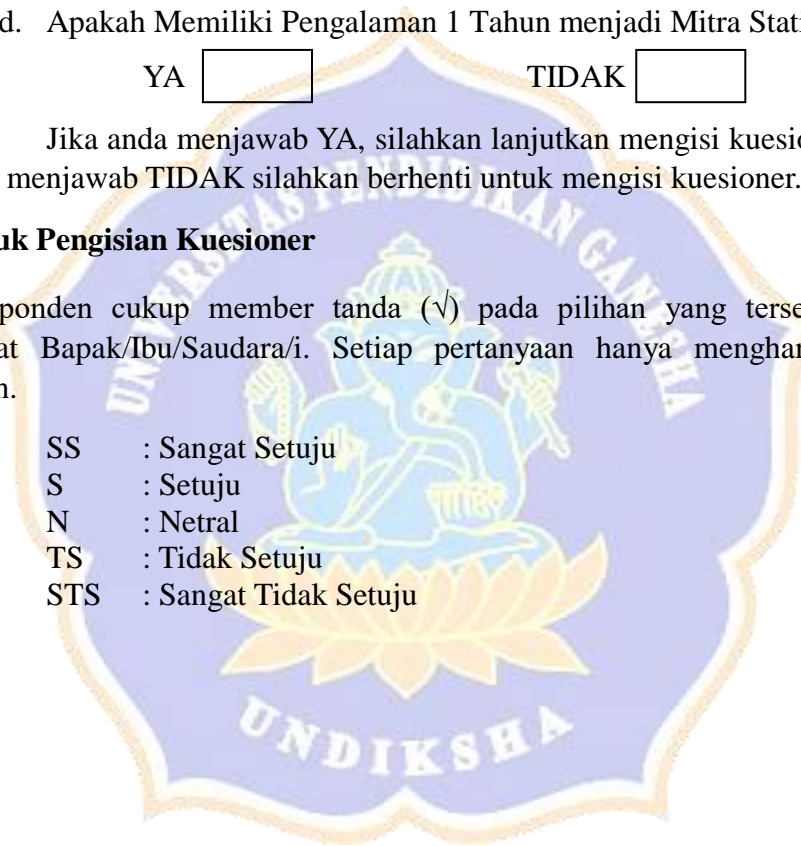
TIDAK

Jika anda menjawab YA, silahkan lanjutkan mengisi kuesioner, namun jika menjawab TIDAK silahkan berhenti untuk mengisi kuesioner.

1. Petunjuk Pengisian Kuesioner

Responden cukup member tanda (\surd) pada pilihan yang tersedia dengan pendapat Bapak/Ibu/Saudara/i. Setiap pertanyaan hanya mengharapkan satu jawaban.

- SS : Sangat Setuju
- S : Setuju
- N : Netral
- TS : Tidak Setuju
- STS : Sangat Tidak Setuju



3.Draft Pertanyaan

A. Kinerja

No	Pernyataan	SS	S	N	TS	STS
	Kinerja	5	4	3	2	1
1.	Kualitas kerja saya sudah memenuhi standar yang telah ditetapkan perusahaan.					
2.	Saya dapat menyelesaikan tugas yang telah menjadi tanggung jawab saya dengan hasil yang memuaskan.					
3.	Saya memiliki keterampilan yang sangat baik dalam melaksanakan pekerjaan saya.					
4.	Saya selalu menyelesaikan pekerjaan yang telah menjadi tanggung jawab saya dalam kurun waktu tertentu dengan baik.					

B. Pelatihan

No	Pernyataan	SS	S	N	TS	STS
	Pelatihan	5	4	3	2	1
1.	Instruktur menguasai materi pelatihan sehingga mampu menjelaskan materi dengan baik.					
2.	Saya selalu bersemangat untuk mengikuti pelatihan.					
3.	Materi pelatihan yang diberikan lengkap dan mudah dipahami.					

4.	Setelah mengikuti pelatihan, saya mampu menyelesaikan pekerjaan dengan lebih mudah dan cepat.					
5.	Metode yang digunakan sudah sesuai dengan jenis pelatihan yang digunakan.					

C. Pengawasan

No	Pernyataan	SS	S	N	TS	STS
	Pengawasan	5	4	3	2	1
1.	Pekerjaan mitra menjadi lebih mudah dengan adanya penetapan standar produksi perusahaan.					
2.	Hasil kerja selalu menjadi tolak ukur penilaian pemimpin terhadap mitra.					
3.	Mitra selalu dapat menyelesaikan pekerjaan sesuai target yang ditetapkan.					
4.	Atasan memberikan peringatan kepada mitra yang melakukan kesalahan.					
5.	Mitra selalu memperbaiki pekerjaan setiap kali dilakukan evaluasi kerja.					

Lampiran 03. Hasil *Output SPSS*

Uji Deskripsi

Statistics		
USIA		
N	Valid	50
	Missing	0

USIA					
		Frequency	Percent	Valid Percent	Cumulative Percent
Valid	1.00	18	36.0	36.0	36.0
	2.00	22	44.0	44.0	80.0
	3.00	10	20.0	20.0	100.0
	Total	50	100.0	100.0	

Statistics		
JENIS KELAMIN		
N	Valid	50
	Missing	0

JENIS KELAMIN

		Frequency	Percent	Valid Percent	Cumulative Percent
Valid	1.00	29	58.0	58.0	58.0
	2.00	21	42.0	42.0	100.0
	Total	50	100.0	100.0	

Uji Reabilitas (Y)

Reliability Statistics

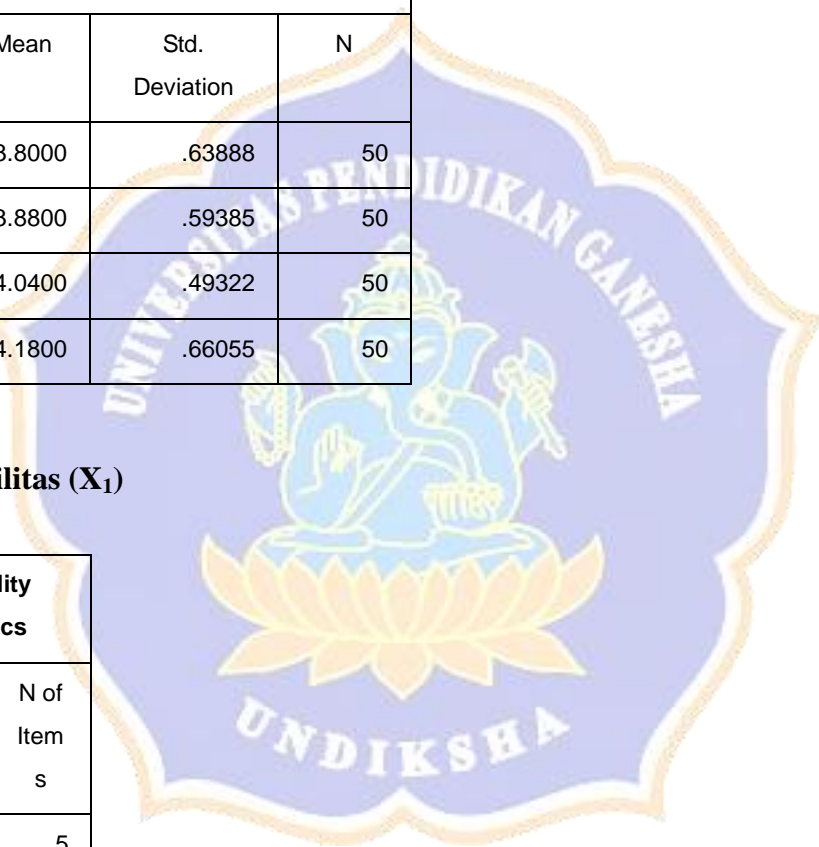
Cronbach's Alpha	N of Items
.788	4

Item Statistics			
	Mean	Std. Deviation	N
Y1	3.8000	.63888	50
Y2	3.8800	.59385	50
Y3	4.0400	.49322	50
Y4	4.1800	.66055	50

Uji Reabilitas (X₁)

Reliability Statistics	
Cronbach's Alpha	N of Items
.857	5

Item Statistics			
	Mean	Std. Deviation	N
X1.1	3.4600	.50346	50
X	3.6	.5194	50



1.	600	2	
2			
X	3.8	.4351	50
1.	800	9	
3			
X	4.0	.4242	50
1.	600	6	
4			
X	4.3	.4712	50
1.	200	1	
5			

Uji Reliabilitas (X₂)

Reliability Statistics	
Cronbach's Alpha	N of Items
.841	5

Item Statistics			
	Mean	Std. Deviation	N
X2.1	3.6000	.53452	50
X2.2	3.8200	.48192	50
X2.3	4.0600	.42426	50
X2.4	4.2400	.43142	50
X2.5	4.3600	.52528	50

Uji Validitas

Correlations							
		X1.1	X1.2	X1.3	X1.4	X1.5	X1
X1.1	Pearson Correlation	1	.688**	.443**	.441**	.743**	.845**
	Sig. (2-tailed)		.000	.001	.001	.000	.000
	N	50	50	50	50	50	50
X1.2	Pearson Correlation	.688**	1	.628**	.465**	.537**	.844**
	Sig. (2-tailed)	.000		.000	.001	.000	.000
	N	50	50	50	50	50	50
X1.3	Pearson Correlation	.443**	.628**	1	.592**	.390**	.754**
	Sig. (2-tailed)	.001	.000		.000	.005	.000
	N	50	50	50	50	50	50
X1.4	Pearson Correlation	.441**	.465**	.592**	1	.514**	.737**
	Sig. (2-tailed)	.001	.001	.000		.000	.000
	N	50	50	50	50	50	50
X1.5	Pearson Correlation	.743**	.537**	.390**	.514**	1	.803**
	Sig. (2-tailed)	.000	.000	.005	.000		.000
	N	50	50	50	50	50	50
X1	Pearson Correlation	.845**	.844**	.754**	.737**	.803**	1
	Sig. (2-tailed)	.000	.000	.000	.000	.000	
	N	50	50	50	50	50	50

** . Correlation is significant at the 0.01 level (2-tailed).

Correlations							
		X2.1	X2.2	X2.3	X2.4	X2.5	X2
X2.1	Pearson Correlation	1	.665**	.468**	.513**	.669**	.864**
	Sig. (2-tailed)		.000	.001	.000	.000	.000
	N	50	50	50	50	50	50
X2.2	Pearson Correlation	.665**	1	.553**	.408**	.422**	.781**
	Sig. (2-tailed)	.000		.000	.003	.002	.000
	N	50	50	50	50	50	50
X2.3	Pearson Correlation	.468**	.553**	1	.589**	.359	.735**
	Sig. (2-tailed)	.001	.000		.000	.010	.000
	N	50	50	50	50	50	50
X2.4	Pearson Correlation	.513**	.408**	.589**	1	.512**	.755**
	Sig. (2-tailed)	.000	.003	.000		.000	.000
	N	50	50	50	50	50	50
X2.5	Pearson Correlation	.669**	.422**	.359	.512**	1	.775**
	Sig. (2-tailed)	.000	.002	.010	.000		.000
	N	50	50	50	50	50	50
X2	Pearson Correlation	.864**	.781**	.735**	.755**	.775**	1
	Sig. (2-tailed)	.000	.000	.000	.000	.000	
	N	50	50	50	50	50	50
**. Correlation is significant at the 0.01 level (2-tailed).							
*. Correlation is significant at the 0.05 level (2-tailed).							

Correlations						
		Y1	Y2	Y3	Y4	Y
Y1	Pearson Correlation	1	.581**	.415**	.522**	.817**
	Sig. (2-tailed)		.000	.003	.000	.000
	N	50	50	50	50	50
Y2	Pearson Correlation	.581**	1	.435**	.368**	.758**
	Sig. (2-tailed)	.000		.002	.008	.000
	N	50	50	50	50	50
Y3	Pearson Correlation	.415**	.435**	1	.604**	.754**
	Sig. (2-tailed)	.003	.002		.000	.000
	N	50	50	50	50	50
Y4	Pearson Correlation	.522**	.368**	.604**	1	.805**
	Sig. (2-tailed)	.000	.008	.000		.000
	N	50	50	50	50	50
Y	Pearson Correlation	.817**	.758**	.754**	.805**	1
	Sig. (2-tailed)	.000	.000	.000	.000	
	N	50	50	50	50	50

** . Correlation is significant at the 0.01 level (2-tailed).

Uji Determinasi R

Model	R	R Square	Adjusted R Square	Std. Error of the Estimate	Change Statistics				
					R Square Change	F Change	df1	df2	Sig. F Change
1	.809 ^a	.654	.640	1.12642	.654	44.476	2	47	.000

a. Predictors: (Constant), X2, X1

b. Dependent Variable: Y

Uji F

ANOVA^a

Model		Sum of Squares	Df	Mean Square	F	Sig.
1	Regression	112.865	2	56.433	44.476	.000 ^b
	Residual	59.635	47	1.269		
	Total	172.500	49			

a. Dependent Variable: Y

b. Predictors: (Constant), X2, X1

Uji t dan Uji Multikolinieritas

Coefficients ^a											
Model		Unstandardized Coefficients		Standardized Coefficients	t	Sig.	Correlations			Collinearity Statistics	
		B	Std. Error	Beta			Zero-order	Partial	Part	Tolerance	VIF
1	(Constant)	1.674	1.872		-.894	.376					
	X1	.361	.111	.362	3.256	.002	.698	.429	.279	.596	1.679
	X2	.527	.111	.529	4.760	.000	.759	.570	.408	.596	1.679

a. Dependent Variable: Y

UJI REGRESI LINIER BERGANDA

ANOVA ^a						
Model		Sum of Squares	df	Mean Square	F	Sig.
1	Regression	112.865	2	56.433	44.476	.000 ^b
	Residual	59.635	47	1.269		
	Total	172.500	49			

a. Dependent Variable: Kinerja

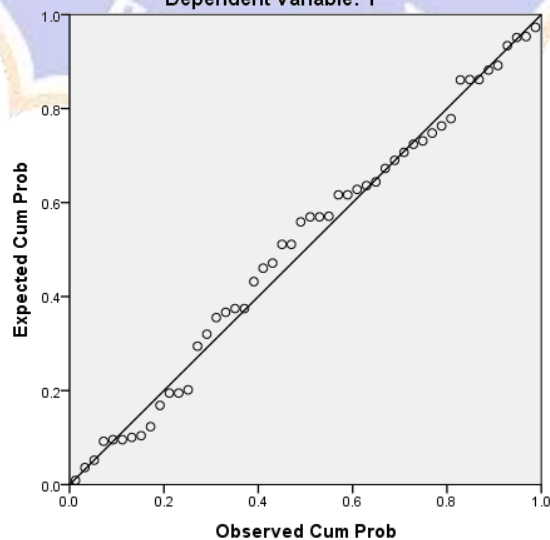
b. Predictors: (Constant), Pengawasan, Pelatihan

Coefficients ^a											
Model		Unstandardized Coefficients		Standardized Coefficients	t	Sig.	Correlations			Collinearity Statistics	
		B	Std. Error				Beta	Zero-order	Partial	Part	Tolerance
1	(Constant)	-1.674	1.872		-.894	.376					
	Pelatihan	.361	.111	.362	3.256	.002	.698	.429	.279	.596	1.679
	Pengawasan	.527	.111	.529	4.760	.000	.759	.570	.408	.596	1.679
a. Dependent Variable: Kinerja											

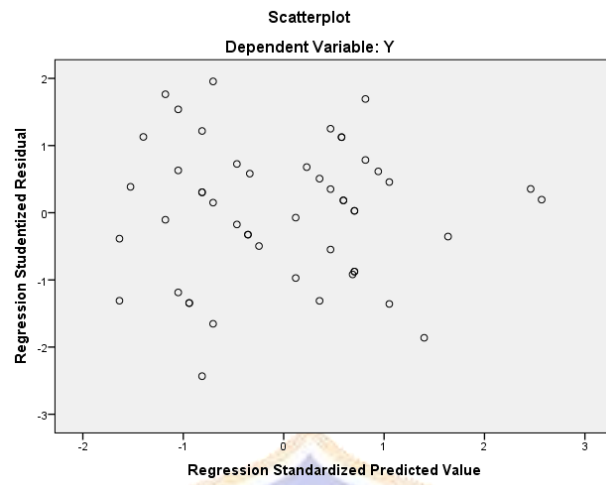
Uji Normalitas

Normal P-P Plot of Regression Standardized Residual

Dependent Variable: Y



Uji Heteroskedastisitas



Lampiran 04. Tabulasi Data 50 Responden Variabel Pelatihan (X¹), Pengawasan (X²) terhadap Kinerja (Y)

No	Pelatihan (X1)						Pengawasan (X2)						Kinerja (Y)				
	1	2	3	4	5	X1	1	2	3	4	5	X2	1	2	3	4	Y
1	3	3	4	4	4	18	3	3	3	4	4	17	3	4	4	4	15
2	3	4	4	4	4	19	3	4	4	4	4	19	3	4	4	4	15
3	3	3	4	4	4	18	3	4	4	4	4	19	4	4	4	5	17
4	4	4	4	4	4	20	4	4	4	5	5	22	4	4	5	5	18
5	3	4	4	4	4	19	4	4	4	5	5	22	4	4	5	5	18
6	4	4	4	4	5	21	4	4	4	5	4	21	4	4	4	5	17
7	4	4	4	4	5	21	4	4	4	4	5	21	4	4	4	5	17
8	3	4	4	4	4	19	4	4	4	4	5	21	4	4	5	4	17
9	4	4	4	4	5	21	4	4	4	4	5	21	4	4	4	4	16
10	4	4	4	5	5	22	4	4	4	4	4	20	4	4	4	5	17
11	3	4	4	4	4	19	3	3	4	4	4	18	4	4	4	4	16
12	4	4	4	4	5	21	4	4	4	4	5	21	4	4	4	4	16
13	3	3	4	4	4	18	3	3	4	4	4	18	3	3	3	4	13
14	4	4	4	4	5	21	4	4	4	4	4	20	4	4	4	5	17
15	4	4	4	4	4	20	4	4	4	5	5	22	5	5	4	5	19
16	4	4	4	4	5	21	4	4	4	5	5	22	5	5	4	4	18
17	3	3	4	4	4	18	3	4	4	4	4	19	3	4	4	4	15
18	4	4	4	4	5	21	4	4	4	4	4	20	3	4	4	4	15
19	4	4	4	4	4	20	4	4	4	4	4	20	4	4	4	4	16
20	3	3	3	3	4	16	3	3	4	4	4	18	3	3	4	4	14
21	3	3	3	3	4	16	3	4	4	4	4	19	3	3	4	4	14
22	3	3	4	4	4	18	4	4	4	4	4	20	3	4	4	4	15
23	3	4	4	4	4	19	3	3	4	4	4	18	3	4	4	4	15
24	3	3	3	3	4	16	3	4	4	4	4	19	4	4	4	4	16
25	4	4	4	4	5	21	4	4	5	5	5	23	4	4	4	4	16
26	3	4	4	4	4	19	4	4	4	5	5	22	4	4	5	5	18
27	4	4	4	4	4	20	4	4	4	4	5	21	4	4	5	5	18
28	3	3	4	4	4	18	4	4	5	5	5	23	4	4	4	4	16
29	4	4	4	4	5	21	4	4	5	5	4	22	4	4	4	4	16
30	4	5	5	5	5	24	4	5	5	5	5	24	5	5	5	5	20
31	4	4	5	5	5	23	5	5	5	5	5	25	5	5	5	5	20
32	4	4	4	4	4	20	4	4	4	4	4	20	4	3	4	4	15
33	4	4	4	4	4	20	4	4	4	4	5	21	4	4	4	4	16
34	4	4	4	4	5	21	3	3	4	4	4	18	4	3	4	5	16
35	4	4	4	5	5	22	4	4	5	5	5	23	5	4	4	5	18
36	4	4	4	5	5	22	4	4	4	4	4	20	4	5	4	4	17
37	4	4	4	5	5	22	4	4	4	4	5	21	5	4	4	5	18

38	3	3	3	4	4	17	3	4	4	4	4	19	3	3	4	3	13
39	3	3	4	4	4	18	3	3	4	4	4	18	3	3	4	5	15
40	3	3	4	4	4	18	3	3	4	4	4	18	4	4	4	4	16
41	3	3	3	4	4	17	4	4	4	4	5	21	4	3	4	4	15
42	3	3	3	4	4	17	3	3	3	4	4	17	3	3	3	3	12
43	3	3	4	4	4	18	4	4	4	4	4	20	4	4	4	3	15
44	3	3	3	4	4	17	3	4	4	4	4	19	4	3	3	3	13
45	4	4	4	4	4	20	4	4	4	4	5	21	4	5	4	4	17
46	3	4	4	4	4	19	3	3	4	4	4	18	3	3	3	3	12
47	3	4	4	4	4	19	3	4	4	4	4	19	4	4	4	4	16
48	3	3	3	4	4	17	3	3	3	4	4	17	3	4	3	3	13
49	3	3	4	4	4	18	3	4	4	4	4	19	3	3	4	3	13
50	3	4	4	4	4	19	3	4	4	4	3	18	3	4	4	4	15



Lampiran 05. Riwayat Hidup

RIWAYAT HIDUP



Kadek Sri Asih lahir di Jinengdalem pada tanggal 16 Desember 2000. Penulis lahir dari pasangan suami istri Bapak Ketut Arianta dan Ibu Ketut Sutami. Penulis berkebangsaan Indonesia dan beragama hindu. Kini penulis beralamat di Desa Jinengdalem, Kecamatan Buleleng, Kabupaten Buleleng, Provinsi Bali. Penulis menyelesaikan Pendidikan dasar di SD Negeri 5 Jinengdalem dan lulus pada tahun 2013. Kemudian penulis melanjutkan di SMP Negeri 3 Singaraja dan lulus tahun 2016. Pada tahun 2019, penulis lulus dari SMK N 1 Singaraja jurusan Akuntansi dan melanjutkan ke S1 Jurusan Manajemen di Universitas Pendidikan Ganesha. Pada semester akhir tahun 2023 penulis telah menyelesaikan Tugas Akhir yang berjudul “Pengaruh Pelatihan dan Pengawasan Terhadap Kinerja Mitra Statistik Pada Badan Pusat Statistik kabupaten Buleleng”. Selanjutnya, mulai tahun 2023 dengan penulisan skripsi ini, penulis masih daftar sebagai mahasiswa program S1 Manajemen di Universitas Pendidikan Ganesha.

