

PENGARUH *RETURN ON ASSET* DAN *DEBT TO EQUITY RATIO* TERHADAP HARGA SAHAM PADA PERUSAHAAN SUB SEKTOR PLASTIK DAN KEMASAN YANG TERDAFTAR DI BURSA EFEK INDONESIA

SKRIPSI

**Diajukan Kepada
Universitas Pendidikan Ganesha
Untuk Memenuhi Salah Satu Persyaratan dalam Menyelesaikan
Program Sarjana Manajemen**



**OLEH
YUNITA ULANDARI
NIM 1917041063**

**PROGRAM STUDI S1 MANAJEMEN
JURUSAN MANAJEMEN
FAKULTAS EKONOMI
UNIVERSITAS PENDIDIKAN GANESHA
SINGARAJA**

2023


SKRIPSI


**DIAJUKAN UNTUK MELENGKAPI TUGAS
DAN MEMENUHI SYARAT-SYARAT UNTUK
MENCAPAI GELAR SARJANA MANAJEMEN**

Menyetujui

Pembimbing I,


Pembimbing II,


Gede Putu Agus Jانا Susila, S.E., MBA
NIP. 198208312010121001


Karmang Endrawan Sumadi Putra, S.E., M.M.
NIP. 198602112019031005


Skripsi oleh Yunita Ulandari ini
telah dipertahankan di depan dewan penguji
pada tanggal 17 Mei 2023

Dewan Penguji,



Gede Pitu Agus Jana Susila, S.E., MBA
NIP. 198208312010121001

(Ketua)



Komang Endrawan Sumadi Putra, S.E., M.M.
NIP. 198602112019031005

(Anggota)



Dr. Komang Krishna Hervanda, S.E., M.M.
NIP. 198309212015041001

(Anggota)

Diterima oleh Panitia Ujian Fakultas Ekonomi
Universitas Pendidikan Ganesha
guna memenuhi syarat-syarat untuk mencapai gelar Sarjana Manajemen

Pada:

Hari : Rabu
Tanggal : 17 Mei 2023

Mengetahui,

Ketua Ujian,



Dr. Dra. Ni Made Suci, M.Si.
NIP. 196810291993032001

Sekretaris Ujian,



Dr. Komang Krishna Hervanda, S.E., M.M.
NIP. 198309212015041001

Mengesahkan,
Dekan Fakultas Ekonomi



Prof. Dr. Gede Rai Funiarta, S.E., Ak., M.Si., CA, CPA
NIP. 197906162002121003

PERNYATAAN

Dengan ini menyatakan bahwa karya tulis yang berjudul "Pengaruh *Return on Asset* dan *Debt to Equity Ratio* terhadap Harga Saham pada Perusahaan Sub Sektor Plastik dan Kemasan yang Terdaftar di Bursa Efek Indonesia" beserta seluruh isinya adalah benar-benar karya sendiri dan saya tidak melakukan penjiplakan dan pegutipan dengan cara-cara yang tidak sesuai dengan etika yang berlaku dalam masyarakat keilmuan. Atas pernyataan ini, saya siap menanggung resiko/sanksi yang dijatuhkan kepada saya apabila kemudian hari ditemukan adanya pelanggaran atas etika keilmuan dalam karya saya ini atau ada klaim terhadap keaslian karya saya ini.

Singaraja, 17 Mei 2023

Yang membuat pernyataan



Yunita Ulandari

1917041063

PRAKATA

Puji syukur penulis panjatkan ke hadapan Tuhan Yang Maha Esa karena berkat rahmat-Nya-lah penulis dapat menyelesaikan skripsi yang berjudul **“Pengaruh *Return on Asset* dan *Debt to Equity Ratio* terhadap Harga Saham Pada Perusahaan Sub Sektor Plastik dan Kemasan yang Terdaftar di Bursa Efek Indonesia”**. Skripsi ini disusun guna untuk memenuhi persyaratan mencapai gelar Sarjana Manajemen pada Universitas Pendidikan Ganesha.

Dalam menyelesaikan skripsi ini, penulis banyak mendapat bantuan serta arahan baik berupa material maupun moral dari berbagai pihak. Untuk itu, dalam kesempatan ini penulis mengucapkan terima kasih kepada:

1. Prof. Dr. I Wayan Lasmawan, M.Pd. selaku Rektor Universitas Pendidikan Ganesha.
2. Prof. Dr. Gede Adi Yuniarta, S.E., M.si., Ak., CPA. selaku Dekan Fakultas Ekonomi Universitas Pendidikan Ganesha.
3. Dr. I Nengah Suarmanayasa, S.E., M.Si. selaku Ketua Jurusan Manajemen Fakultas Ekonomi Universitas Pendidikan Ganesha.
4. Dr. Komang Krisna Heryanda, S.E., M.M. selaku Koordinator Program Studi S1 Manajemen Universitas Pendidikan Ganesha.
5. Gede Putu Agus Jana Susila, S.E., MBA. selaku pembimbing I yang telah memberikan bimbingan, arahan, masukan serta motivasi dan juga membentuk mental penulis selama proses penyelesaian skripsi ini.
6. Komang Endrawan Sumadi Putra, S.E., M.M. selaku pembimbing II sekaligus pembimbing akademik yang dengan penuh kesabaran telah memberikan bimbingan, arahan, masukan serta motivasi selama proses penyelesaian skripsi ini.
7. Para dosen di Jurusan Manajemen yang telah mendidik dan selalu memberikan arahan serta motivasi selama masa perkuliahan.
8. Segenap staf dan karyawan tata usaha Fakultas Ekonomi yang telah membantu dalam memberikan informasi dan pelayanan selama perkuliahan.

9. Segenap staf dan karyawan perpustakaan Universitas Pendidikan Ganesha yang telah menyediakan dan memberikan pelayanan peminjaman buku-buku yang diperlukan selama perkuliahan.
10. Kedua orang tua dan seluruh keluarga yang telah memberikan dukungan moril dan materil serta doa yang tiada hentinya kepada penulis sehingga penulis dapat menyelesaikan studi dengan baik.
11. Para sahabat yang telah memberikan semangat, dukungan dan motivasi selama penyusunan skripsi.
12. Teman-teman jurusan Manajemen angkatan 2019, khususnya Manajemen B dan Keuangan A atas kebersamaan, kekeluargaan dan keceriaan selama perkuliahan.
13. Semua pihak yang tidak bisa penulis sebutkan satu per satu yang telah membantu.

Penulis menyadari sepenuhnya bahwa apa yang tersajikan dalam skripsi ini masih jauh dari sempurna karena keterbatasan kemampuan yang penulis miliki. Untuk itu demi kesempurnaan skripsi ini, penulis mengharapkan segala kritik dan saran yang bersifat membangun dari berbagai pihak. Penulis berharap skripsi ini dapat bermanfaat dan berguna bagi kita semua khususnya bagi pengembangan dunia Pendidikan.

Singaraja, 17 Mei 2023

Penulis,

DAFTAR ISI

	HALAMAN
PRAKATA.....	i
ABSTRAK	iii
DAFTAR ISI.....	iv
DAFTAR TABEL.....	vii
DAFTAR GAMBAR	viii
DAFTAR LAMPIRAN.....	ix
BAB I PENDAHULUAN.....	1
1.1 Latar Belakang Masalah.....	1
1.2 Identifikasi Masalah	7
1.3 Pembatasan Masalah	7
1.4 Rumusan Masalah	7
1.5 Tujuan Penelitian	8
1.6 Manfaat Hasil Penelitian	8
BAB II KAJIAN PUSTAKA.....	10
2.1 Deskripsi Teoritis	10
2.1.1 Teori Sinyal	10
2.1.2 Harga Saham	11
2.1.3 <i>Return on Asset</i>	12
2.1.4 <i>Debt to Equity Ratio</i>	13
2.2 Kajian Hasil Penelitian yang Relevan	14
2.3 Hubungan antar Variabel	17
2.3.1 Hubungan <i>Return on Asset</i> dan <i>Debt to Equity Ratio</i> terhadap Harga Saham.....	17
2.3.2 Hubungan <i>Return on Asset</i> terhadap Harga Saham	18
2.3.3 Hubungan <i>Debt to Equity Ratio</i> terhadap Harga Saham.....	19
2.4 Kerangka Berpikir	19
2.5 Hipotesis Penelitian	20

BAB III METODE PENELITIAN.....	22
3.1 Rancangan Penelitian	22
3.2 Subjek dan Objek Penelitian	22
3.3 Populasi dan Sampel Penelitian	23
3.4 Metode Pengumpulan Data	23
3.5 Variabel dan Definisi Operasional Variabel Penelitian	24
3.6 Metode dan Teknik Analisis Data	24
3.6.1 Uji Asumsi Klasik	25
3.6.2 Analisis Regresi Linier Berganda	27
3.7 Rancangan Pengujian Hipotesis	28
3.7.1 Uji Secara Stimulan (Uji F)	28
3.7.2 Uji Secara Parsial (Uji t)	29
3.7.3 Koefisien Determinasi (R^2)	30
 BAB IV HASIL DAN PEMBAHASAN	 32
4.1 Deskripsi Data	32
4.2 Uji Asumsi.....	33
4.2.1 Uji Asumsi Klasik	33
4.2.2 Analisis Regresi Linier Berganda	37
4.2.3 Koefisien Determinasi	40
4.3 Pengujian Hipotesis	41
4.3.1 Pengaruh <i>Return on Asset</i> dan <i>Debt to Equity Ratio</i> terhadap Harga Saham	42
4.3.2 Pengaruh <i>Return on Asset</i> terhadap Harga Saham	42
4.3.3 Pengaruh <i>Debt to Equity Ratio</i> terhadap Harga Saham	43
4.4 Pembahasan Hasil Penelitian	43
4.4.1 Pengaruh <i>Return on Asset</i> dan <i>Debt to Equity Ratio</i> secara Simultan terhadap Harga Saham pada Sub Sektor Plastik dan Kemasan yang Terdaftar di BEI	43
4.4.2 Pengaruh <i>Return on Asset</i> secara Parsial terhadap Harga Saham pada Sub Sektor Plastik dan Kemasan yang Terdaftar di BEI	44

4.4.3 Pengaruh <i>Debt to Equity Ratio</i> secara Parsial terhadap Harga Saham pada Sub Sektor Plastik dan Kemasan yang Terdaftar di BEI.....	45
4.5 Implikasi Penelitian	46
BAB V PENUTUP	47
5.1 Rangkuman	47
5.2 Simpulan	48
5.3 Saran	48
DAFTAR RUJUKAN	50
LAMPIRAN	53



DAFTAR TABEL

Tabel		Halaman
Tabel 1.1	Rata – Rata Harga Saham Perusahaan Sektor Industri Dasar dan Kimia Tahun 2019 – 2021	2
Tabel 1.2	ROA, DER dan Harga Saham Sub Sektor Plastik dan Kemasan yang Terdaftar di BEI	5
Tabel 2.1	Penelitian Terdahulu	13
Tabel 3.5	Definisi dan Operasional Variabel Penelitian	22
Tabel 4.1	<i>Descriptive Statistics</i>	30
Tabel 4.2	<i>One-Sample Kolmogorov-Smirnov Test</i>	32
Tabel 4.3	Hasil Uji Multikolinearitas	33
Tabel 4.4	Hasil Uji <i>Glejser</i>	34
Tabel 4.5	Hasil Uji Autokorelasi	35
Tabel 4.6	Ringkasan Hasil Analisis Regresi Linear Berganda	36
Tabel 4.7	Hasil Uji Koefisien Determinasi (R^2).....	39



DAFTAR GAMBAR

Gambar	Halaman
Gambar 2.4 Kerangka Pemikiran Penelitian	18
Gambar 4.1 Hasil Pengujian Normalitas Menggunakan Grafik <i>P-Plot</i>	31
Gambar 4.2 Grafik <i>Scatterplot</i>	34
Gambar 4.3 Struktur Hubungan Pengaruh <i>Return on Asset</i> dan <i>Debt to Equity Ratio</i> terhadap Harga Saham	40



DAFTAR LAMPIRAN

Lampiran	Halaman
Lampiran 1. Daftar Nama Perusahaan Sub Sektor Plastik dan Kemasan yang Terdaftar di BEI	51
Lampiran 2. Data <i>Return on Asset</i> dan <i>Debt to Equity Ratio</i> terhadap Harga Saham Pada Perusahaan Plastik dan Kemasan Yang Terdaftar Di BEI	52
Lampiran 3. Data Harga Saham Pada Perusahaan Plastik dan Kemasan Yang Terdaftar Di BEI	53
Lampiran 4. Data <i>Return on Asset</i> Pada Perusahaan Plastik dan Kemasan Yang Terdaftar Di BEI	54
Lampiran 5. Data <i>Debt to Equity Ratio</i> Pada Perusahaan Plastik dan Kemasan Yang Terdaftar Di BEI.....	55
Lampiran 6. Deskripsi Data.....	56
Lampiran 7. Hasil Output SPSS 25.0 Uji Asumsi Klasik	57
Lampiran 8. Hasil Output SPSS 25.0 Uji Regresi Linier Berganda.....	60