

**PENGARUH *PROFIT MARGIN* DAN *TURNOVER OF OPERATING ASSETS* TERHADAP RENTABILITAS EKONOMI DI PERUSAHAAN SUB SEKTOR LOGAM DAN SEJENISNYA YANG TERDAFTAR DI BURSA EFEK INDONESIA**

**SKRIPSI**

**Diajukan Kepada  
Universitas Pendidikan Ganesha  
Untuk Memenuhi Salah Satu Persyaratan dalam Menyelesaikan  
Program Sarjana Manajemen**



**Oleh  
Komang Ayu Trisnayani  
NIM 1917041027**

**JURUSAN MANAJEMEN  
FAKULTAS EKONOMI  
UNIVERSITAS PENDIDIKAN GANESHA  
SINGARAJA**

**2023**

## SKRIPSI

**DIAJUKAN UNTUK MELENGKAPI TUGAS  
DAN MEMENUHI SYARAT- SYARAT UNTUK  
MENCAPAI GELAR SARJANA MANAJEMEN**


**Menyetujui**

Pembimbing I,

Pembimbing II,



Dr. I Nengah Suarmanayasa, S.E., M.Si.  
NIP.19850220 201012 1 0007



Made Putri Ariasih, S.Si., M.M.  
NIP.19911219 202203 2 010


Skripsi oleh Komang Ayu Trisnayani  
telah dipertahankan di depan dewan penguji  
pada tanggal 27 Februari 2023

Dewan Penguji,



Dr. I Nengah Suarnanayasa, S.E., M.Si.  
NIP.19850220 201012 1 0007

(Ketua)



Made Putri Ariasih, S.Si., M.M.  
NIP. 19911219 202203 2 010

(Anggota)



Ni Made Dwi Ariani Mayasari, S.E., M.M.  
NIP.19850504 201504 2 001

(Anggota)


Diterima oleh Panitia Ujian Fakultas Ekonomi  
Universitas Pendidikan Ganesha  
guna memenuhi syarat- syarat untuk mencapai gelar sarjana manajemen

Pada:

Hari : Senin  
Tanggal : 27 Februari 2023

Mengetahui,

Ketua Ujian,



Dr. Dra. Ni Made Suci, M.Si.  
NIP. 19681029 199303 2 001

Sekretaris Ujian,



Dr. Komang Krisna Heryanda, S.E., M.M.  
NIP. 19830929 201504 1 001

Mengesahkan  
Dekan Fakultas Ekonomi



Prof. Dr. Gede Adi Yuniarta, S.E., M.Si., Ak., CA., CPA  
NIP. 19790616 200212 1 002

## SURAT PERNYATAAN

Dengan ini saya menyatakan bahwa karya tulis yang berjudul “Pengaruh *Profit Margin* dan *Turnover of Operating Assets* terhadap Rentabilitas Ekonomi di Perusahaan Sub Sektor Logam dan Sejenisnya yang Terdaftar di Bursa Efek Indonesia”, beserta seluruh isinya adalah benar-benar karya saya sendiri dan saya tidak melakukan penjiplakan dan pengutipan dengan cara-cara yang tidak sesuai dengan etika yang berlaku dalam masyarakat keilmuan, atas pernyataan ini saya siap menanggung resiko/ sanksi yang dijatuhkan kepada saya apabila ditemukan pelanggaran atas etika keilmuan karya saya atau ada klaim keaslian karya saya ini.

Singaraja, 23 Februari 2023  
Yang membuat pernyataan



Komang Ayu Trisnayani  
NIM. 1917041027



## PRAKATA

Puji syukur penulis panjatkan kehadirat Tuhan Yang Maha Esa karena atas rahmat dan karunia- Nya penulis dapat menyelesaikan sebuah karya tulis berupa skripsi yang berjudul **“Pengaruh *Profit Margin* dan *Turnover of Operating Assets* terhadap Rentabilitas Ekonomi di Perusahaan Sub Sektor Logam dan Sejenisnya yang Terdaftar di Bursa Efek Indonesia”**. Adapun tujuan dari penulisan skripsi ini dimaksudkan untuk memenuhi salah satu persyaratan dalam memperoleh gelar Sarjana Ekonomi di Universitas Pendidikan Ganesha.

Skripsi ini dapat terselesaikan atas bimbingan, arahan, serta bantuan dari beberapa pihak. Untuk itu, dalam kesempatan ini, penulis ingin mengucapkan terimakasih kepada:

- (1) Prof. Dr. I Wayan Lasmawan, M.Pd., selaku Rektor Universitas Pendidikan Ganesha.
- (2) Prof. Dr. Gede Adi Yuniarta, S.E., Ak., M.Si. Selaku Dekan Fakultas Ekonomi, Universitas Pendidikan Ganesha.
- (3) Dr. I Nengah Suarmanayasa, S.E., M.Si. selaku Ketua Jurusan Manajemen, Fakultas Ekonomi, Universitas Pendidikan Ganesha sekaligus Pembimbing I dan Pembimbing Akademik yang senantiasa memberikan bimbingan serta arahan yang sangat bermanfaat bagi penulis sehingga terselesaikannya skripsi ini.
- (4) Dr. Komang Krisna Heryanda, S.E., M.M. selaku Koordinator Program Studi S1 Manajemen, Jurusan Manajemen, Universitas Pendidikan Ganesha.
- (5) Made Putri Ariasih, S.Si., M.M. selaku Pembimbing II yang selalu sabar dalam membimbing penulis sehingga terselesaikannya skripsi ini.
- (6) Bapak dan Ibu Dosen di Jurusan Manajemen yang selalu mendidik dan memberikan motivasi selama penulis belajar di Jurusan Manajemen.
- (7) Kepala Tata Usaha Fakultas Ekonomi beserta staf yang telah bersedia membantu dan memberikan berbagai macam informasi selama perkuliahan.
- (8) Kepada pihak Bursa Efek Indonesia yang telah mempublikasikan data mengenai laporan keuangan perusahaan, sehingga melancarkan penulis dalam menyelesaikan skripsi ini.

Penulis menyadari atas segala keterbatasan kemampuan penulis, bahwa skripsi ini baik bentuk maupun isinya masih jauh dari kata sempurna. Maka dari itu penulis mengharapkan kritik maupun saran yang sifatnya membangun dari berbagai pihak sebagai masukan bagi para penulis di masa mendatang. Penulis berharap skripsi ini dapat bermanfaat dan berguna bagi pembaca.

Singaraja, 27 Desember 2022







## DAFTAR ISI

	HALAMAN
PRAKATA .....	i
ABSTRAK .....	iii
DAFTAR ISI .....	iv
DAFTAR TABEL .....	vii
DAFTAR GAMBAR .....	viii
DAFTAR LAMPIRAN .....	ix
BAB I PENDAHULUAN .....	1
1.1 Latar Belakang Masalah .....	1
1.2 Identifikasi Masalah .....	8
1.3 Pembatasan Masalah .....	9
1.4 Perumusan Masalah .....	9
1.5 Tujuan Penelitian .....	9
1.6 Manfaat Penelitian .....	10
BAB II KAJIAN PUSTAKA .....	11
2.1 Deskripsi Teoritis .....	11
2.1.1 Rentabilitas Ekonomi .....	11
2.1.1.1 Pengertian rentabilitas ekonomi .....	11
2.1.1.2 Indikator rentabilitas ekonomi .....	12
2.1.1.3 Faktor- faktor yang mempengaruhi rentabilitas ekonomi .....	13
2.1.2 <i>Profit Margin</i> .....	14
2.1.2.1 Pengertian <i>profit margin</i> .....	14
2.1.2.2 Indikator <i>profit margin</i> .....	14
2.1.3 <i>Turnover of Operating Assets</i> .....	15
2.1.3.1 Pengertian <i>turnover of operating assets</i> .....	15
2.1.3.2 Indikator <i>turnover of operating assets</i> .....	16
2.2 Kajian Hasil Penelitian yang Relevan .....	17
2.3 Hubungan antar Variabel .....	21

2.3.1 Hubungan <i>Profit Margin</i> dan <i>Turnover of Operating Assets</i> terhadap Rentabilitas Ekonomi .....	21
2.3.2 Hubungan <i>Profit Margin</i> terhadap Rentabilitas Ekonomi .....	22
2.3.3 Hubungan dan <i>Turnover of Operating Assets</i> terhadap Rentabilitas Ekonomi .....	23
2.4 Kerangka Berpikir .....	23
2.5 Hipotesis Penelitian .....	24
<b>BAB III METODE PENELITIAN</b> .....	26
3.1 Tempat dan Waktu Penelitian.....	26
3.2 Rancangan Penelitian .....	26
3.3 Subjek dan Objek Penelitian.....	26
3.4 Populasi dan Sampel Penelitian.....	26
3.5 Metode dan Instrumen Pengumpulan Data .....	27
3.5.1 Definisi Operasional Variabel Penelitian.....	28
3.6 Metode dan Teknik Analisis Data .....	29
3.6.1 Pengujian Asumsi Klasik .....	29
3.6.2 Analisis Regresi Linier Berganda .....	32
3.6.3 Koefisien Determinasi ( $R^2$ ).....	32
3.7 Hipotesis Statistik.....	33
<b>BAB IV HASIL DAN PEMBAHASAN</b> .....	35
4.1 Deskripsi Data .....	35
4.2 Pengujian Asumsi Klasik.....	35
4.3 Analisis Regresi Linier Berganda.....	36
4.4 Koefisien Determinasi ( $R^2$ ) .....	38
4.5 Pengujian Hipotesis .....	38
4.5.1 Pengaruh <i>Profit Margin</i> dan <i>Turnover of Operating Assets</i> terhadap Rentabilitas Ekonomi .....	38
4.5.2 Pengaruh <i>Profit Margin</i> terhadap Rentabilitas Ekonomi.....	39
4.5.3 Pengaruh <i>Turnover of Operating Assets</i> terhadap Rentabilitas Ekonomi.....	39

4.6 Pembahasan Hasil Penelitian.....	39
4.6.1 Pengaruh <i>Profit Margin</i> dan <i>Turnover of Operating Assets</i> terhadap Rentabilitas Ekonomi .....	39
4.6.2 Pengaruh <i>Profit Margin</i> terhadap Rentabilitas Ekonomi.....	40
4.6.3 Pengaruh <i>Turnover of Operating Assets</i> terhadap Rentabilitas Ekonomi .....	43
4.7 Keterbatasan Penelitian .....	44
4.8 Implikasi Penelitian .....	45
 BAB V PENUTUP.....	 47
5.1 Ringkasan .....	47
5.2 Simpulan.....	48
5.3 Saran.....	49
 DAFTAR RUJUKAN.....	 50
LAMPIRAN.....	54



## DAFTAR TABEL

Tabel	Halaman
Tabel 2.2 Penelitian-Penelitian Terdahulu yang Relevan.....	18
Tabel 5.1 Definisi Operasional Variabel Penelitian.....	29



## DAFTAR GAMBAR

Gambar		Halaman
Gambar 1.1	Grafik Rentabilitas Ekonomi 3 Perusahaan Sub Sektor Logam dan Sejenisnya yang Terdaftar di Bursa Efek Indonesia Tahun 2019-2021 .....	4
Gambar 2.4	Paradigma Penelitian <i>Profit Margin</i> ( $X_1$ ) dan <i>Turnover of Operating Assets</i> ( $X_2$ ) terhadap Rentabilitas Ekonomi (Y).....	24
Gambar 4.1	Struktur Hubungan Pengaruh <i>Profit Margin</i> ( $X_1$ ) dan <i>Turnover of Operating Assets</i> ( $X_2$ ) terhadap Rentabilitas Ekonomi (Y).....	38



## DAFTAR LAMPIRAN

Lampiran	Halaman
Lampiran 01. Data Rentabilitas Ekonomi pada Sektor Industri Dasar dan Kimia di Bursa Efek Indonesia .....	56
Lampiran 02. Data Perusahaan Sub Sektor Logam dan Sejenisnya di Bursa Efek Indonesia .....	57
Lampiran 03. Data <i>Profit Margin</i> (%) pada Perusahaan Sub Sektor Logam dan Sejenisnya di Bursa Efek Indonesia.....	58
Lampiran 04. Data <i>Turnover of Operating Assets</i> pada Perusahaan Sub Sektor Logam dan Sejenisnya di Bursa Efek Indonesia .....	59
Lampiran 05. Data Rentabilitas Ekonomi (%) pada Perusahaan Sub Sektor Logam dan Sejenisnya di Bursa Efek Indonesia.....	60
Lampiran 06. Hasil Uji Asumsi Klasik.....	61
Lampiran 07. Hasil Regresi Linier Berganda .....	63
Lampiran 08. Ringkasan Hasil <i>Output</i> SPSS Regresi Linier Berganda .....	64

