



LAMPIRAN

LAMPIRAN

Lampiran 01. Surat Izin Observasi



KEMENTERIAN PENDIDIKAN, KEBUDAYAAN,
RISET DAN TEKNOLOGI
UNIVERSITAS PENDIDIKAN GANESHA
FAKULTAS EKONOMI

Jalan Udayana No. 11 Singaraja-Bali. Telepon : (0362) 26830
Website : <http://www.fe.undiksha.ac.id/>

Nomor : 2183/UN48.13.1/DL/2022

Singaraja, 14 November 2022

Lamp. : -

Hal : *Permohonan Data dan Penelitian*

Kepada Yth. Kepala Dinas Perdagangan, Perindustrian dan Koperasi, Usaha
Kecil dan Menengah Kabupaten Buleleng
di Tempat

Dengan Hormat,

Wakil Dekan I Fakultas Ekonomi Universitas Pendidikan Ganesha menerangkan
bahwa mahasiswa/i tersebut dibawah ini :

Nama : Putu Diah Pradnya Paramitha

NIM. : 1917051020

Fakultas : Ekonomi

Jurusan/Prodi. : Ekonomi & Akuntansi/Akuntansi Program S1

Bermaksud mengadakan penelitian lapangan untuk menempuh atau menyusun tugas akhir,
skripsi dan melengkapi tugas lainnya. Sehubungan dengan hal tersebut, kami mohon ijin agar
mahasiswa kami dapat diterima dan diberikan data di tempat yang Bapak/Ibu/Sdr. Pimpin.

Demikian surat ini kami buat agar bisa digunakan sebagaimana mestinya. Atas
perhatian dan kerjasamanya, kami sampaikan terima kasih.

Wakil Dekan,
Wakil Dekan I,



Dia. Ni Made Suci, M. Si.

NIP. 196810291993032001



KEMENTERIAN PENDIDIKAN, KEBUDAYAAN,
RISET DAN TEKNOLOGI
UNIVERSITAS PENDIDIKAN GANESHA
FAKULTAS EKONOMI

Jalan Udayana No. 11 Singaraja-Bali. Telepon : (0362) 26830
Website : <http://www.fe.undiksha.ac.id/>

Nomor : 2183/UN48.13.1/DL/2022

Singaraja, 14 November 2022

Lamp. : -

Hal : *Permohonan Data dan Penelitian*

Kepada Yth. Kepala DPC IWAPI Kabupaten Buleleng
di Tempat

Dengan Hormat,

Wakil Dekan I Fakultas Ekonomi Universitas Pendidikan Ganesha menerangkan bahwa mahasiswa/i tersebut dibawah ini :

Nama : Putu Diah Pradnya Paramitha
NIM. : 1917051020
Fakultas : Ekonomi
Jurusan/Prodi. : Ekonomi & Akuntansi/Akuntansi Program S1

Bermaksud mengadakan penelitian lapangan untuk menempuh atau menyusun tugas akhir, skripsi dan melengkapi tugas lainnya. Sehubungan dengan hal tersebut, kami mohon ijin agar mahasiswa kami dapat diterima dan diberikan data di tempat yang Bapak/Ibu/Sdr. Pimpin.

Demikian surat ini kami buat agar bisa digunakan sebagaimana mestinya. Atas perhatian dan kerjasamanya, kami sampaikan terima kasih.

a.n. Dekan,

Wakil Dekan I,



Ni Made Suci, M. Si.
19/810291993032001

Lampiran 02. Surat Persetujuan Permohonan Data dan Penelitian



PEMERINTAH KABUPATEN BULELENG
DINAS PENANAMAN MODAL DAN PELAYANAN
TERPADU SATU PINTU

Jalan Ngurah Rai No. 72 Telepon (0362) 22063 - (0362) 27719

Nomor : 503/681/REK/DPMPTSP/2022
Lamp :
Perihal : **Rekomendasi**

Kepada :
Yth. Kepala Dinas Perdagangan,
Perindustrian dan Koperasi UKM
Kabupaten Buleleng
di Tempat

I. Dasar :

1. Peraturan Menteri Dalam Negeri RI Nomor : 64 Tahun 2011 tentang Pedoman Penerbitan Rekomendasi Penelitian;
2. Peraturan Menteri Dalam Negeri RI Nomor : 7 Tahun 2014 tentang Perubahan Atas Peraturan Menteri Dalam Negeri Republik Indonesia Nomor 64 Tahun 2011 Tentang Pedoman Penerbitan Rekomendasi Penelitian;
3. Peraturan Menteri Dalam Negeri RI Nomor : 138 Tahun 2017 tentang Penyelenggaraan Pelayanan Terpadu Satu Pintu Daerah;
4. Surat dari Wakil Dekan I Fakultas Ekonomi Universitas Ganesha Nomor 2504/UN48.13.1/DL/2022 Tanggal 21 Desember 2022 Perihal Permohonan Data dan Penelitian

II. Setelah mempelajari dan meneliti rencana kegiatan yang diajukan, maka dapat diberikan Rekomendasi Kepada :

Nama : Putu Diah Pradnya Paramitha
NIK : 5108066711010003
Pekerjaan : Mahasiswa
Alamat : Jalan Pulau Bali No. 22 Kel. Kampung Baru Singaraja
Bidang / Judul : Pengaruh Digitalisasi UMKM, Persepsi Atas Informasi Akuntansi, dan Prinsip Going Concern Terhadap Efektivitas Pelaporan Keuangan Sesuai SAK EMKM Pada UMKM di Kabupaten Buleleng
Jumlah Peserta : 1 Orang
Lokasi : Dinas Perdagangan, Perindustrian, dan Koperasi UKM Kabupaten Buleleng
Lamanya : 6 bulan (1 Januari 2023 - 30 Juni 2023)

III. Dalam melakukan kegiatan agar yang bersangkutan mematuhi ketentuan sebagai berikut :

1. Sebelum mengadakan kegiatan agar melapor kepada Kepala Dinas Penanaman Modal dan PTSP Kabupaten Buleleng atau Pejabat yang Berwenang;
 2. Tidak dibenarkan melakukan kegiatan yang tidak ada kaitannya dengan bidang/ judul dimaksud, apabila melanggar ketentuan akan dicabut ijinnya dan menghentikan segala kegiatannya;
 3. Menaati segala ketentuan perundang-undangan yang berlaku serta mengindahkan adat istiadat dan budaya setempat;
 4. Apabila masa berlaku Rekomendasi / Ijin ini telah berakhir, sedangkan pelaksanaan kegiatan belum selesai maka perpanjangan Rekomendasi / Ijin agar ditujukan kepada Instansi pemohon;
 5. Menyerahkan 1 (satu) buah hasil kegiatan kepada Pemerintah Kabupaten Buleleng, melalui Kepala Dinas Penanaman Modal dan PTSP Kabupaten Buleleng.
- Demikian Surat Rekomendasi ini dibuat untuk dipergunakan sebagaimana mestinya.

DITETAPKAN : SINGARAJA
PADA TANGGAL : 23 DESEMBER 2022



Tembusan ini disampaikan kepada Yth:

1. Kepala Dinas Penanaman Modal dan PTSP Prov. Bali
2. Kepala Badan Kesbangpol Kabupaten Buleleng
3. Camat Setempat
4. Yang Bersangkutan
5. Arsip



Dokumen ditandatangani secara elektronik menggunakan sertifikat Elektronik yang diterbitkan oleh Balai Sertifikasi Elektronik, Badan Siber Dan Sandi Negara

Lampiran 03. Kuesioner Penelitian**KUESIONER PENELITIAN****Pengaruh Digitalisasi UMKM, Persepsi Atas Informasi Akuntansi, dan Prinsip *Going-Concern* Terhadap Efektivitas Pelaporan Keuangan UMKM Sesuai SAK EMKM**

Kepada Yth.
Bapak/Ibu/Saudara/i
Di Tempat

Dengan hormat,

Dalam rangka penyelesaian tugas akhir Program Studi S1 Akuntansi di Universitas Pendidikan Ganesha, saya mahasiswi atas nama Putu Diah Pradnya Paramitha (NIM 1917051020) bermaksud untuk mengadakan penelitian mengenai “Pengaruh Digitalisasi UMKM, Persepsi Atas informasi Akuntansi, dan Prinsip *Going-Concern* Terhadap Efektivitas Pelaporan Keuangan UMKM Sesuai SAK EMKM”. Sehubungan dengan hal tersebut, melalui kuesioner ini penulis mengajukan beberapa pertanyaan untuk mengukur pengaruh digitalisasi UMKM, persepsi atas informasi akuntansi, dan prinsip *going-concern* terhadap efektivitas pelaporan keuangan sesuai SAK EMKM. Penulis memohon kesediaan Bapak/Ibu/Saudara/I untuk memberikan jawaban dengan jujur sesuai dengan keadaan yang sebenarnya karena kuesioner ini akan menentukan hasil penelitian. Atas perhatian dan kesediaan Bapak/Ibu/Saudara/I untuk mengisi kuesioner ini, saya ucapkan terimakasih.

Hormat saya
Peneliti,

Putu Diah Pradnya Paramitha
NIM 1917051020

Bagian I. Identitas Responden

Bagian I merupakan bagian untuk mendata identitas personal responden. Silahkan lengkapi titik-titik isian dan berikan tanda (√) pada pilihan jawaban yang sesuai dengan identitas usaha anda.

1. Nama Lengkap:

2. Usia

<input type="checkbox"/>	< 17 tahun
<input type="checkbox"/>	17-22 tahun
<input type="checkbox"/>	23-28 tahun
<input type="checkbox"/>	29-34 tahun
<input type="checkbox"/>	35-40 tahun
<input type="checkbox"/>	> 40 tahun

3. Memiliki dan sedang mengelola usaha pribadi UMKM yang berdomisili di Kabupaten Buleleng > 1 tahun.

<input type="checkbox"/>	Ya
<input type="checkbox"/>	Tidak

Jika anda menjawab YA, silakan untuk melanjutkan mengisi kuesioner, namun jika menjawab TIDAK silakan berhenti untuk mengisi kuesioner.



Bagian II. Identitas Usaha

Bagian II merupakan bagian untuk mendata identitas usaha yang dijalankan responden. Silahkan lengkapi titik-titik isian dan berikan tanda (√) pada pilihan jawaban yang sesuai dengan identitas usaha anda.

1. Nama Usaha :

2. Alamat Usaha :

3. Jenis Sektor Usaha

- Perdagangan
 Pertanian
 Non-pertanian
 Aneka Jasa

4. Lama Usaha

- 1-5 tahun
 6-10 tahun
 > 10 tahun

5. Kategori Usaha*

- Mikro
 Kecil
 Menengah

*) : Kategori UMKM diukur berdasarkan UU no. 20 tahun 2008 sebagai berikut.

No	Uraian	Kriteria	
		Asset	Omset
1	Usaha Mikro	Maksimal 50 Juta	Maksimal 300 Juta
2	Usaha Kecil	50 – 500 Juta	300 Juta – 2,5 Milyar
3	Usaha Menengah	500 Juta – 10 Milyar	2,5 – 50 Milyar

Bagian III. Petunjuk Pengisian

1. Berilah tanda (√) pada pilihan jawaban yang tersedia sesuai dengan pendapat Saudara/i.
2. Saudara/i hanya dapat memilih satu jawaban pada tiap pernyataan.
3. Setiap nilai/skor akan mewakili tingkat kesesuaian dengan pendapat Saudara/i.

Berikut merupakan rentangan nilai/skor jawaban:

Keterangan	Arti	Nilai
SS	Sangat Setuju	5
S	Setuju	4
KS	Kurang Setuju	3
TS	Tidak setuju	2
STS	Sangat tidak setuju	1

Bagian IV. Butir Pernyataan

Berikut ini merupakan daftar pertanyaan yang harus dijawab.

No	Pertanyaan	Tanggapan				
		SS	S	KS	TS	STS
	Digitalisasi UMKM (X₁)					
1	Saya selalu menggunakan internet sebagai sumber informasi dalam menjalankan dan mengembangkan usaha.					
2	Saya menggunakan internet untuk meringankan kesulitan yang dihadapi dalam menjalankan usaha.					
3	Saya lebih memilih menggunakan file digital (dokumen bukan kertas) dalam menyimpan dokumen.					
4	Saya menggunakan <i>e-commerce</i> /media sosial untuk memasarkan produk/jasa saya.					
5	Saya menggunakan aplikasi digital untuk keperluan transaksi usaha.					
6	<i>e-commerce</i> membantu memperluas jangkauan bisnis saya.					
7	Penggunaan aplikasi digital bermanfaat pada perkembangan usaha.					
8	Mempromosikan produk di media sosial mampu meningkatkan volume penjualan.					

	<i>Persepsi Atas Informasi Akuntansi</i>	SS	S	KS	TS	STS
1	Saya bersedia menggunakan informasi akuntansi untuk mengelola keuangan usaha saya.					
2	Menurut saya, penggunaan informasi akuntansi sangat penting untuk pengelolaan keuangan usaha agar lebih tertata.					
3	Penggunaan informasi akuntansi membantu saya dalam mengontrol keuangan, mengevaluasi kinerja dan melakukan perencanaan masa depan usaha.					
4	Saya pernah belajar atau mengikuti pelatihan tentang penyusunan laporan keuangan berdasarkan SAK EMKM.					
5	Manfaat menggunakan laporan keuangan berdasarkan SAK EMKM lebih besar dibanding dengan biaya yang dikeluarkan.					
6	Laporan keuangan memberikan kemudahan apabila saya ingin mengajukan kredit ke bank.					
Prinsip Going Concern (X3)		SS	S	KS	TS	STS
1	Terjadi peningkatan volume penjualan usaha yang dijalankan.					
2	Terjadi peningkatan atas permintaan produk.					
3	Terjadi peningkatan laba usaha.					
4	Terjadi peningkatan modal pada usaha yang dijalankan.					
5	Terjadi peningkatan jumlah tenaga kerja.					
Efektivitas Pelaporan Keuangan Sesuai SAK EMKM (Y)		SS	S	KS	TS	STS
1	Saya melakukan pencatatan/pembukuan akuntansi atas semua transaksi yang terjadi.					
2	Penyusunan laporan keuangan dilakukan secara rutin selama setahun sesuai dengan standar akuntansi keuangan SAK EMKM.					
3	Standar Akuntansi Keuangan Entitas Mikro, Kecil dan Menengah (SAK EMKM) membantu saya dalam menyusun laporan keuangan sehingga dapat mempermudah					

	pekerjaan saya.					
4	Secara keseluruhan Standar Akuntansi Keuangan Entitas Mikro, Kecil dan Menengah (SAK EMKM) berguna dalam pekerjaan saya sehingga dapat meningkatkan kinerja.					
5	Laporan keuangan sesuai SAK EMKM mampu memberikan informasi yang lebih informatif mengenai kondisi perusahaan kepada para penggunanya.					



Lampiran 04. Kuesioner Penelitian (Google Form)

Kuesioner penelitian dalam bentuk google form tersedia pada

<https://bit.ly/UMKMBuleleng2023> dengan tampilan sebagai berikut.

"Pengaruh Digitalisasi UMKM, Persepsi Atas Informasi Akuntansi, dan Prinsip Going-Concern Terhadap Efektivitas Pelaporan Keuangan Sesuai SAK EMKM Pada UMKM di Kabupaten Buleleng"

Om Swastyastu
Assalamualaikum wr. wb
Salam sejahtera

Saya Putu Diah Pradnya Paramitha (NIM 1917051020) program studi S1 Akuntansi, izin memohon waktu dan kesediaan bapak/ibu/kakak-kakak sekalian selaku pemilik UMKM di Kabupaten Buleleng untuk mengisi survey di bawah ini dalam rangka mengumpulkan data untuk menyelesaikan tugas akhir skripsi di Fakultas Ekonomi, Universitas Pendidikan Ganesha.

Satu tanggapan anda sangat berarti, terima kasih.

diahpradnya.ar@gmail.com [Switch account](#)

Nama Lengkap Responden *

Your answer

Usia *

< 17 tahun
 17-22 tahun
 23-28 tahun
 29-34 tahun
 35-40 tahun
 >40 tahun

Apakah anda memiliki dan/atau sedang mengelola UMKM yang berdomisili di Kabupaten Buleleng selama > 1 tahun? *

Ya
 Tidak

Identitas Usaha *

Identitas Usaha

Nama Usaha *

Your answer

Email *

Your answer

Alamat Usaha *

Your answer

Jenis Sektor Usaha *

Perdagangan
 Pertanian
 Non-Pertanian
 Aneka Jasa

Aneka Jasa

Lama Usaha *

1-5 tahun
 6-10 tahun
 >10 tahun

Kategori Usaha *
(sesuai UU no. 20 tahun 2008 pada tabel di bawah)

No	Uraian	Kriteria	Ciri-ciri
1	Usaha Mikro	Maksimal 50 juta	Maksimal 100 juta
2	Usaha Kecil	50 – 500 juta	500 juta – 1 miliar
3	Usaha Menengah	500 juta – 1 miliar	1 miliar – 10 miliar

Mikro
 Kecil
 Menengah

Next [Clear form](#)

Never submit passwords through Google Forms.
This content is neither created nor endorsed by Google.
[Report Abuse](#) - [Terms of Service](#) - [Privacy Policy](#)

Google Forms

Digitalisasi UMKM

1. Saya selalu menggunakan internet sebagai sumber informasi dalam menjalankan dan mengembangkan usaha. *

Sangat Setuju
 Setuju
 Kurang Setuju
 Tidak Setuju
 Sangat Tidak Setuju

2. Saya menggunakan internet untuk meringankan kesulitan yang dihadapi dalam menjalankan usaha. *

Sangat Setuju
 Setuju
 Kurang Setuju
 Tidak Setuju
 Sangat Tidak Setuju

3. Saya lebih memilih menggunakan file digital* dalam menyimpan dokumen. *

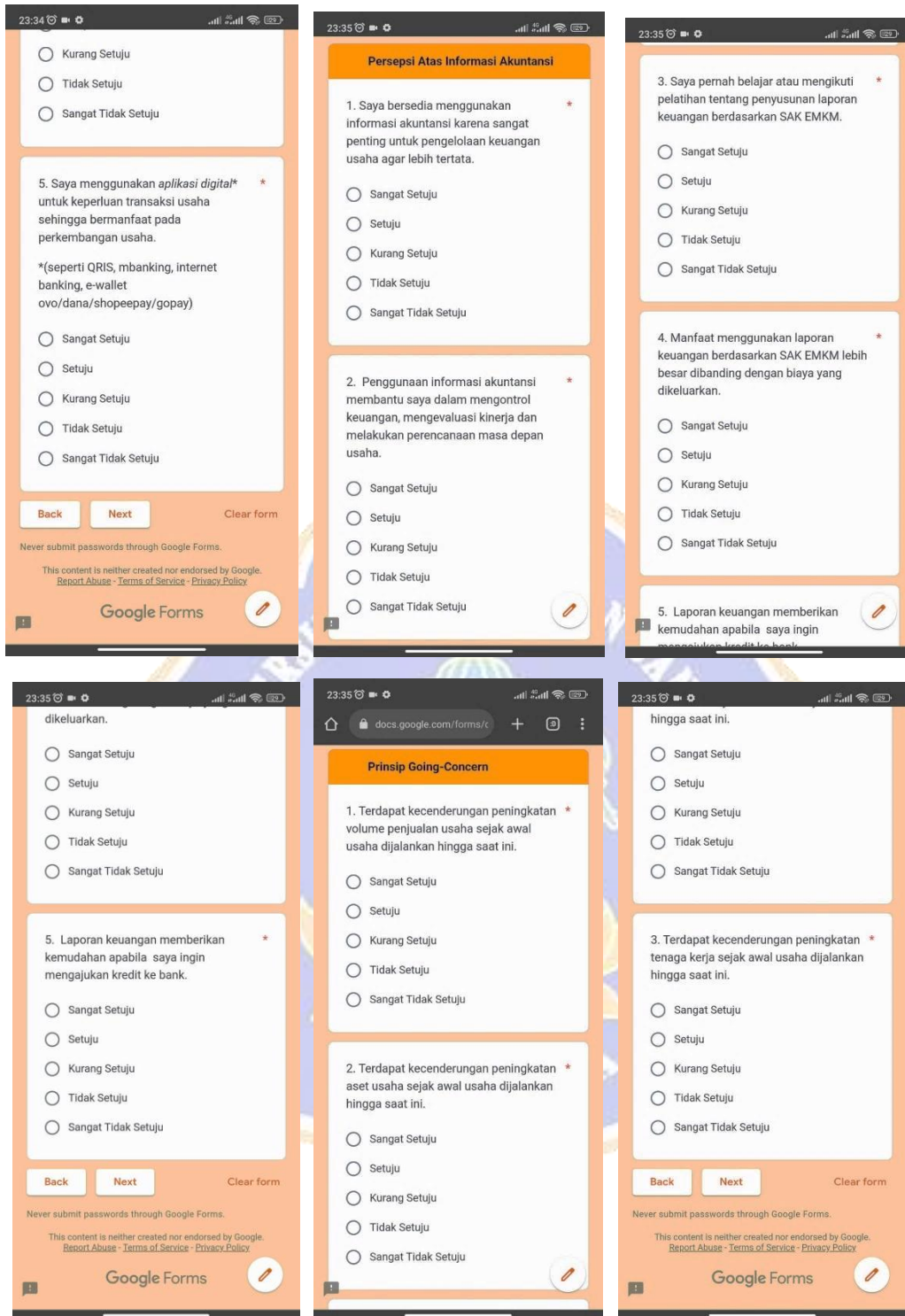
*(seperti: softcopy file video/gambar/dokumen/rekaman suara dalam bentuk doc, docx, pdf, xlsx, mp3, mp4, png, jpg, jpeg, maupun link google drive/cloud).

Sangat Setuju
 Setuju
 Kurang Setuju
 Tidak Setuju
 Sangat Tidak Setuju

4. Saya menggunakan media sosial atau e-commerce* untuk memasarkan produk/jasa saya karena dapat membantu memperluas jangkauan bisnis saya sehingga mampu meningkatkan volume penjualan. *

*(seperti facebook, instagram, whatsapp, grab, gojek, shopee, dll)

Sangat Setuju
 Setuju
 Kurang Setuju



23:35 docs.google.com/forms/c

Efektivitas Pelaporan Keuangan Sesuai SAK EMKM

SAK EMKM (Standar Akuntansi Keuangan Entitas Mikro Kecil dan Menengah) merupakan standar yang digunakan dalam penyusunan laporan keuangan oleh UMKM. Dimana sesuai standar ini, UMKM diharapkan dapat menyajikan laporan keuangan yang disusun secara rinci, konsisten, memuat informasi keuangan yang komparatif dan lengkap. Laporan tersebut terdiri dari:

1. Laporan posisi keuangan (neraca) pada akhir periode,
2. Laporan laba rugi selama periode,
3. Catatan atas laporan keuangan, yang berisi tambahan dan rincian akun-akun tertentu yang relevan.

23:35

1. Saya melakukan pencatatan/pembukuan akuntansi atas semua transaksi yang terjadi sesuai dengan standar SAK EMKM.

Sangat Setuju
 Setuju
 Kurang Setuju
 Tidak Setuju
 Sangat Tidak Setuju

23:35

3. SAK EMKM membantu saya dalam menyusun laporan keuangan sehingga dapat mempermudah pekerjaan saya.

Sangat Setuju
 Setuju
 Kurang Setuju
 Tidak Setuju
 Sangat Tidak Setuju

1. Saya melakukan pencatatan/pembukuan akuntansi atas semua transaksi yang terjadi sesuai dengan standar SAK EMKM.

Sangat Setuju
 Setuju

2. Penyusunan laporan keuangan dilakukan secara rutin selama setahun sesuai dengan standar SAK EMKM.

Sangat Setuju
 Setuju
 Kurang Setuju
 Tidak Setuju
 Sangat Tidak Setuju

4. Secara keseluruhan SAK EMKM berguna dalam pekerjaan saya sehingga dapat meningkatkan kinerja usaha.

Sangat Setuju
 Setuju
 Kurang Setuju
 Tidak Setuju
 Sangat Tidak Setuju

3. SAK EMKM membantu saya dalam menyusun laporan keuangan sehingga

5. Laporan keuangan sesuai SAK EMKM mampu memberikan informasi yang lebih bermanfaat mengenai kondisi perusahaan kepada para penggunaannya



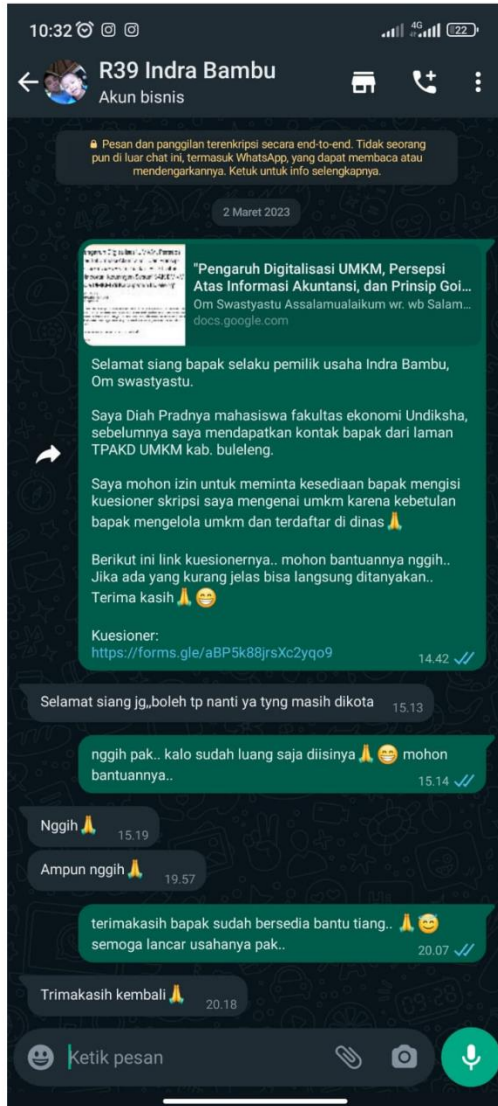
Lampiran 05. Ringkasan Data UMKM Kabupaten Buleleng

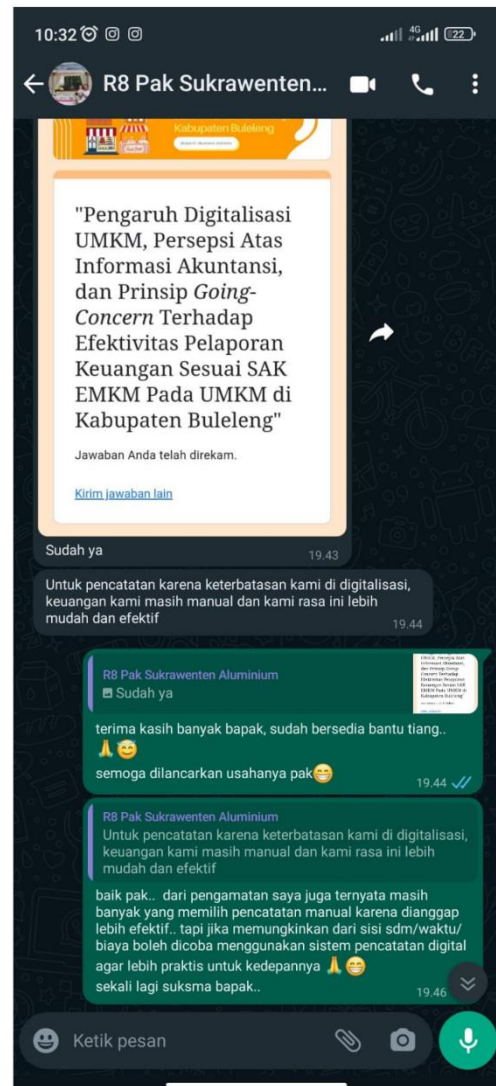
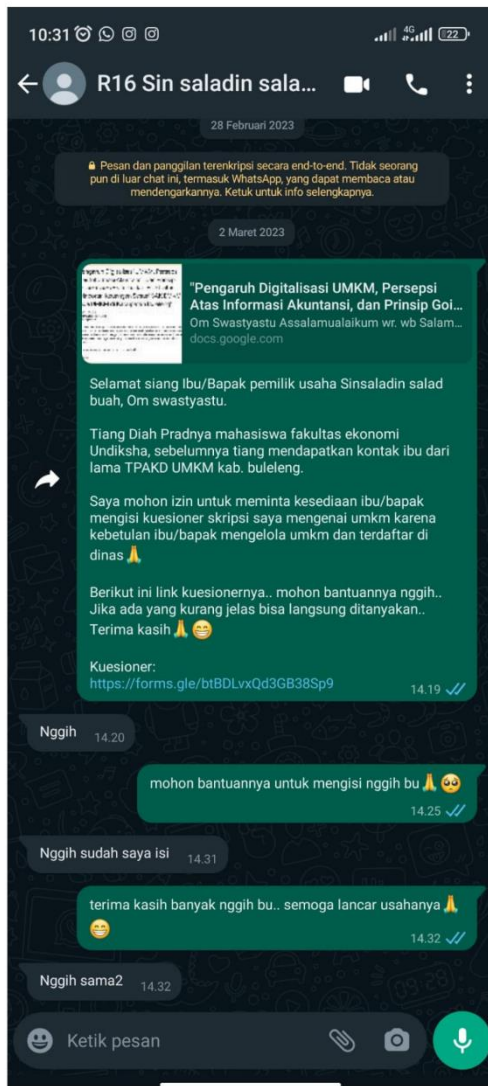
NO	SEKTOR	KLASIFIKASI			
		Mikro	Kecil	Menengah	Jumlah
1	Perdagangan	39,729	3,531	883	44,143
2	Industri Pertanian	6,137	546	136	6,819
3	Industri Non-Pertanian	2,757	245	61	3,063
4	Aneka Jasa	2,872	255	64	3,191
TOTAL		51,494	4,577	1,144	57,216



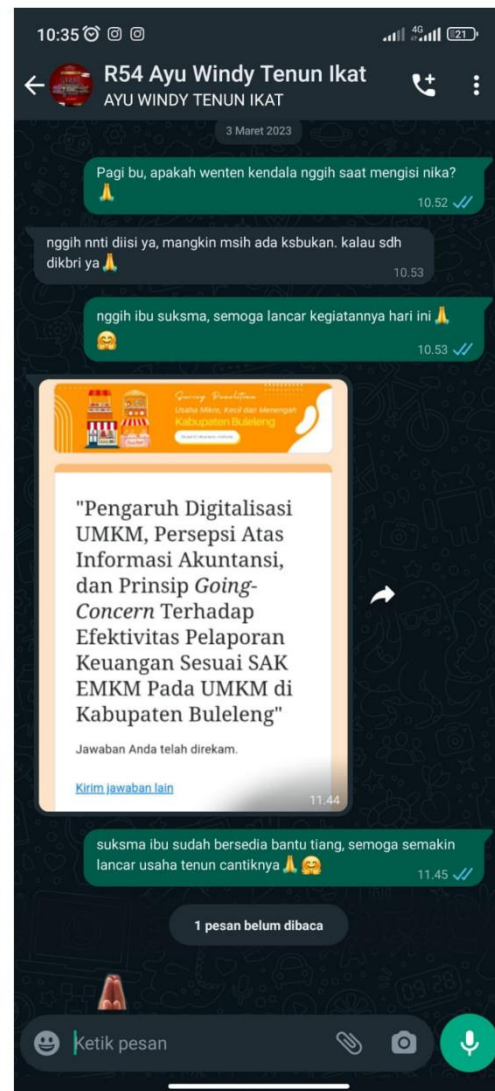
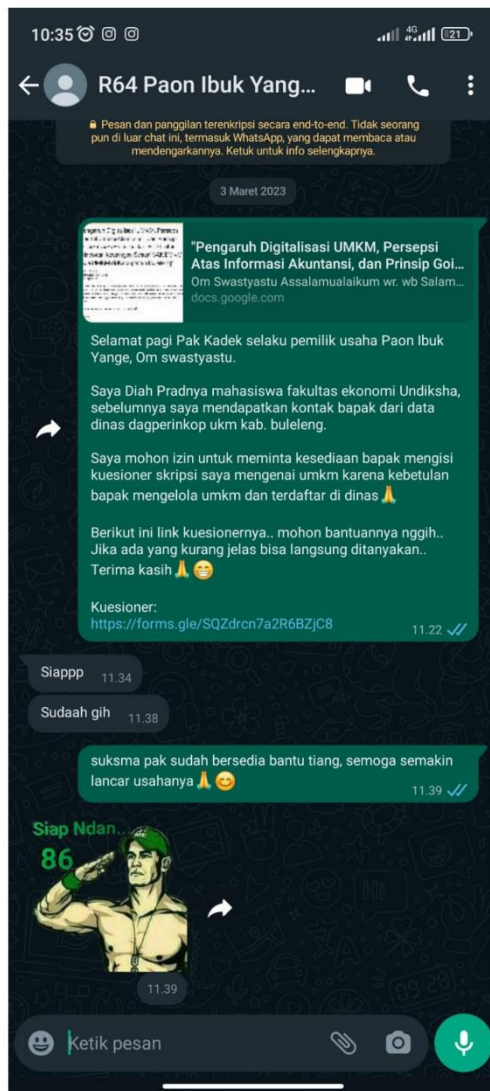
Lampiran 06. Dokumentasi Pengumpulan Data











10:38 📶 📶 📶 4G 21

← R62 Manik Prapen P... 📷 📞 ⋮

3 Maret 2023

"Pengaruh Digitalisasi UMKM, Persepsi Atas Informasi Akuntansi, dan Prinsip Going-Concern Terhadap Efektivitas Pelaporan Keuangan Sesuai SAK EMKM Pada UMKM di Kabupaten Buleleng"
 Om Swastyastu Assalamualaikum wr. wb Salam...
 docs.google.com

Selamat pagi Pak Putu selaku pemilik usaha Manik Prapen, Om swastyastu.

Saya Diah Pradnya mahasiswa fakultas ekonomi Undiksha, sebelumnya saya mendapatkan kontak bapak dari data dinas daggerinkop ukm kab. buleleng.

Saya mohon izin untuk meminta kesediaan bapak mengisi kuesioner skripsi saya mengenai umkm karena kebetulan bapak mengelola umkm dan terdaftar di dinas 🙏

Berikut ini link kuesionernya.. mohon bantuannya nggih.. Jika ada yang kurang jelas bisa langsung ditanyakan.. Terima kasih 🙏😊

Kuesioner:
<https://forms.gle/SQZdrcn7a2R6BZJC8> 11.21 ✓

"Pengaruh Digitalisasi UMKM, Persepsi Atas Informasi Akuntansi, dan Prinsip Going-Concern Terhadap Efektivitas Pelaporan Keuangan Sesuai SAK EMKM Pada UMKM di Kabupaten Buleleng"
 Jawaban Anda telah direkam.
[Kirim jawaban lain](#)

Konten ini tidak dibuat atau didukung oleh Google.
 Laporkan Penyalahgunaan · Peringatan Layanan

Sampun dik 12.09

😊 Ketik pesan 📎 📷 🎤

10:39 📶 📶 📶 4G 20

← R63 PT Widra Natura... 📷 📞 ⋮

3 Maret 2023

"Pengaruh Digitalisasi UMKM, Persepsi Atas Informasi Akuntansi, dan Prinsip Going-Concern Terhadap Efektivitas Pelaporan Keuangan Sesuai SAK EMKM Pada UMKM di Kabupaten Buleleng"
 Om Swastyastu Assalamualaikum wr. wb Salam...
 docs.google.com

Selamat pagi Pak Gede selaku pemilik usaha PT Widra Natural Synthetic, Om swastyastu.

Saya Diah Pradnya mahasiswa fakultas ekonomi Undiksha, sebelumnya saya mendapatkan kontak bapak dari data dinas daggerinkop ukm kab. buleleng.

Saya mohon izin untuk meminta kesediaan bapak mengisi kuesioner skripsi saya mengenai umkm karena kebetulan bapak mengelola umkm dan terdaftar di dinas 🙏

Berikut ini link kuesionernya.. mohon bantuannya nggih.. Jika ada yang kurang jelas bisa langsung ditanyakan.. Terima kasih 🙏😊

Kuesioner:
<https://forms.gle/SQZdrcn7a2R6BZJC8> 11.22 ✓

Nanti mlem bisa nggih? 12.07

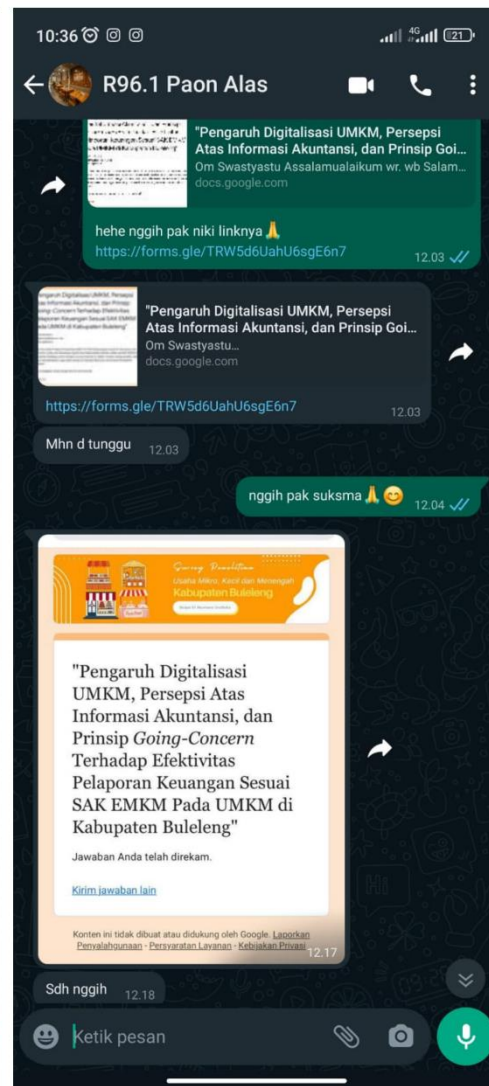
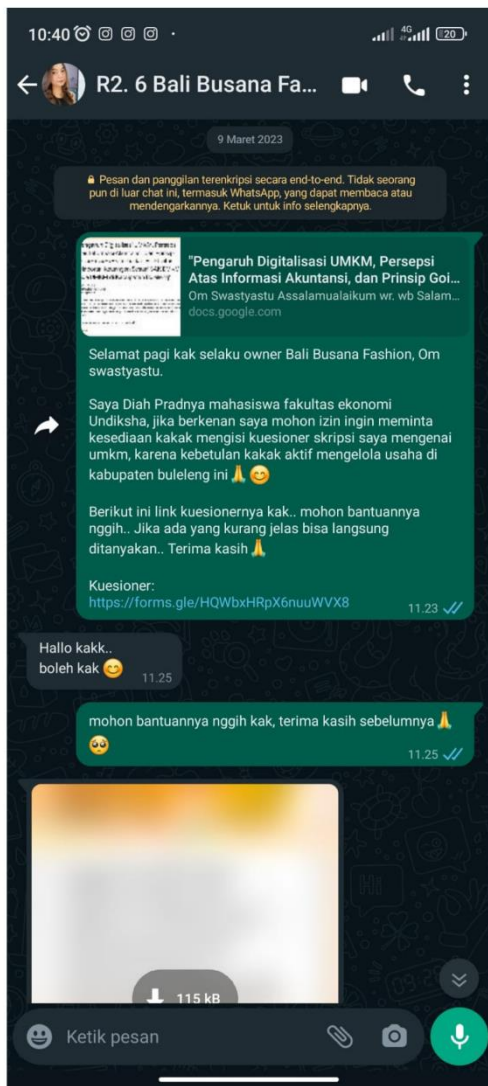
nggih bisa bapak, mohon bantuannya 🙏😊 12.08 ✓

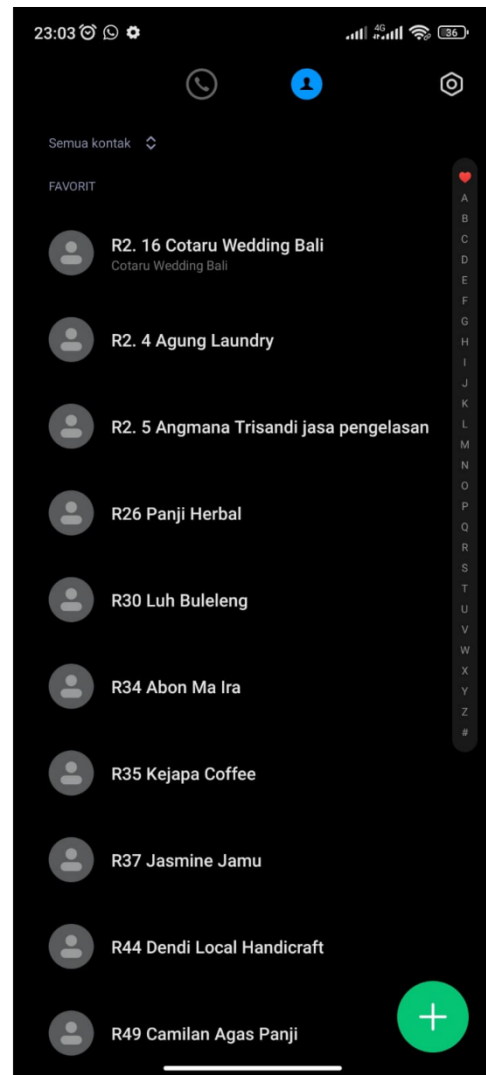
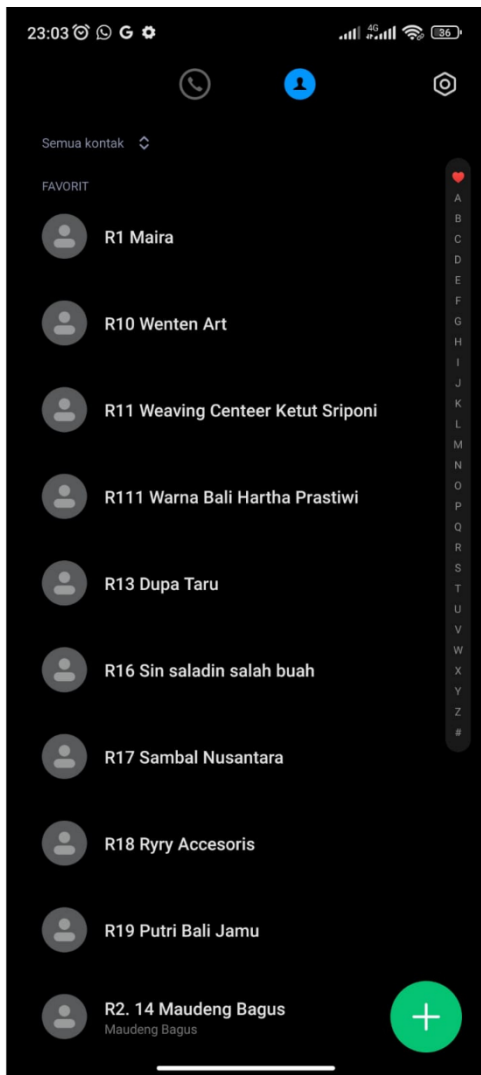
Inggih pasti nnti sya isi dik 🙏🙏 tp kanggoin agak mleman 🙏 12.09

R63 PT Widra Natural Synthetic Pak Gede
 Inggih pasti nnti sya isi dik 🙏🙏 tp kanggoin agak mleman 🙏

nggih pak tidak apa😊 12.19 ✓

😊 Ketik pesan 📎 📷 🎤





Lampiran 07. Ringkasan Data Responden Penelitian

Responden	Sektor Usaha	Lama Usaha	Skala Usaha
1	Perdagangan	6-10 tahun	Mikro
2	Perdagangan	1-5 tahun	Mikro
3	Perdagangan	6-10 tahun	Mikro
4	Perdagangan	6-10 tahun	Mikro
5	Perdagangan	1-5 tahun	Mikro
6	Aneka Jasa	6-10 tahun	Mikro
7	Aneka Jasa	6-10 tahun	Mikro
8	Perdagangan	1-5 tahun	Mikro
9	Aneka Jasa	1-5 tahun	Mikro
10	Aneka Jasa	1-5 tahun	Mikro
11	Perdagangan	1-5 tahun	Mikro
12	Perdagangan	6-10 tahun	Mikro
13	Perdagangan	1-5 tahun	Mikro
14	Perdagangan	1-5 tahun	Mikro
15	Perdagangan	>10 tahun	Mikro
16	Perdagangan	1-5 tahun	Mikro
17	Perdagangan	>10 tahun	Mikro
18	Perdagangan	1-5 tahun	Mikro
19	Perdagangan	1-5 tahun	Mikro
20	Perdagangan	1-5 tahun	Mikro
21	Perdagangan	1-5 tahun	Mikro
22	Perdagangan	1-5 tahun	Mikro
23	Perdagangan	6-10 tahun	Mikro
24	Perdagangan	1-5 tahun	Mikro
25	Perdagangan	1-5 tahun	Mikro
26	Aneka Jasa	>10 tahun	Mikro
27	Perdagangan	1-5 tahun	Mikro
28	Perdagangan	1-5 tahun	Mikro
29	Non-Pertanian	>10 tahun	Mikro
30	Perdagangan	1-5 tahun	Mikro
31	Perdagangan	1-5 tahun	Mikro
32	Perdagangan	6-10 tahun	Mikro
33	Perdagangan	1-5 tahun	Mikro
34	Perdagangan	1-5 tahun	Mikro
35	Perdagangan	1-5 tahun	Mikro
36	Perdagangan	1-5 tahun	Mikro
37	Pertanian	1-5 tahun	Mikro
38	Perdagangan	6-10 tahun	Mikro
39	Aneka Jasa	1-5 tahun	Mikro
40	Non-Pertanian	1-5 tahun	Mikro
41	Perdagangan	1-5 tahun	Mikro

Responden	Sektor Usaha	Lama Usaha	Skala Usaha
42	Perdagangan	1-5 tahun	Mikro
43	Aneka Jasa	6-10 tahun	Mikro
44	Aneka Jasa	1-5 tahun	Mikro
45	Perdagangan	>10 tahun	Mikro
46	Aneka Jasa	1-5 tahun	Mikro
47	Perdagangan	1-5 tahun	Mikro
48	Perdagangan	1-5 tahun	Mikro
49	Aneka Jasa	>10 tahun	Mikro
50	Perdagangan	1-5 tahun	Mikro
51	Perdagangan	1-5 tahun	Mikro
52	Perdagangan	6-10 tahun	Mikro
53	Perdagangan	6-10 tahun	Mikro
54	Aneka Jasa	1-5 tahun	Mikro
55	Perdagangan	6-10 tahun	Mikro
56	Perdagangan	6-10 tahun	Mikro
57	Perdagangan	1-5 tahun	Mikro
58	Perdagangan	1-5 tahun	Mikro
59	Perdagangan	1-5 tahun	Mikro
60	Aneka Jasa	1-5 tahun	Mikro
61	Aneka Jasa	1-5 tahun	Mikro
62	Perdagangan	6-10 tahun	Mikro
63	Perdagangan	1-5 tahun	Mikro
64	Perdagangan	1-5 tahun	Mikro
65	Aneka Jasa	1-5 tahun	Mikro
66	Perdagangan	>10 tahun	Mikro
67	Perdagangan	1-5 tahun	Kecil
68	Pertanian	1-5 tahun	Kecil
69	Perdagangan	6-10 tahun	Kecil
70	Perdagangan	1-5 tahun	Kecil
71	Perdagangan	6-10 tahun	Kecil
72	Perdagangan	1-5 tahun	Kecil
73	Aneka Jasa	1-5 tahun	Kecil
74	Perdagangan	1-5 tahun	Kecil
75	Perdagangan	6-10 tahun	Kecil
76	Perdagangan	1-5 tahun	Kecil
77	Perdagangan	6-10 tahun	Kecil
78	Aneka Jasa	1-5 tahun	Kecil
79	Aneka Jasa	>10 tahun	Kecil
80	Perdagangan	>10 tahun	Kecil
81	Perdagangan	>10 tahun	Kecil
82	Perdagangan	6-10 tahun	Kecil
83	Perdagangan	6-10 tahun	Kecil
84	Perdagangan	>10 tahun	Kecil
85	Perdagangan	>10 tahun	Kecil
86	Perdagangan	1-5 tahun	Kecil

Responden	Sektor Usaha	Lama Usaha	Skala Usaha
87	Perdagangan	1-5 tahun	Kecil
88	Aneka Jasa	6-10 tahun	Kecil
89	Aneka Jasa	1-5 tahun	Kecil
90	Perdagangan	>10 tahun	Kecil
91	Perdagangan	>10 tahun	Kecil
92	Perdagangan	1-5 tahun	Kecil
93	Perdagangan	1-5 tahun	Kecil
94	Perdagangan	>10 tahun	Kecil
95	Perdagangan	>10 tahun	Kecil
96	Perdagangan	>10 tahun	Menengah
97	Perdagangan	6-10 tahun	Menengah
98	Perdagangan	>10 tahun	Menengah
99	Perdagangan	1-5 tahun	Menengah
100	Perdagangan	>10 tahun	Menengah



Lampiran 08. Distribusi Tanggapan Reponden

No.	X1 Digitalisasi UMKM					Total X1
	X1.1	X1.2	X1.3	X1.4	X1.5	
1	5	5	5	5	5	25
2	5	5	5	5	5	25
3	5	5	5	5	5	25
4	5	5	5	5	5	25
5	5	4	4	5	5	23
6	5	5	4	5	5	24
7	5	5	5	5	5	25
8	5	4	4	4	4	21
9	5	4	4	5	4	22
10	5	5	4	5	4	23
11	4	5	5	5	5	24
12	5	5	5	5	5	25
13	5	5	5	5	5	25
14	5	5	5	5	4	24
15	5	5	5	5	5	25
16	5	5	5	5	5	25
17	5	4	5	5	4	23
18	4	4	5	4	5	22
19	4	4	4	4	4	20
20	5	5	5	5	2	22
21	5	4	5	5	5	24
22	5	5	5	5	4	24
23	5	5	5	5	5	25
24	5	4	4	5	4	22
25	5	5	4	5	5	24
26	5	5	5	5	5	25
27	4	5	4	4	4	21
28	5	5	5	5	5	25
29	5	5	4	4	3	21
30	5	4	4	4	4	21
31	5	5	4	5	5	24
32	4	4	4	5	5	22
33	4	4	5	3	5	21
34	4	4	4	4	4	20
35	5	5	5	5	5	25
36	5	5	4	5	5	24
37	5	5	5	5	5	25
38	5	5	5	5	5	25
39	4	4	4	4	5	21
40	4	5	3	5	4	21
41	5	5	4	5	5	24

No.	X1 Digitalisasi UMKM					Total X1
	X1.1	X1.2	X1.3	X1.4	X1.5	
42	5	5	5	5	5	25
43	4	4	4	4	4	20
44	4	4	4	4	4	20
45	5	5	5	5	5	25
46	5	5	5	5	5	25
47	5	5	5	5	5	25
48	5	4	4	5	5	23
49	4	4	4	5	4	21
50	5	5	5	5	4	24
51	5	4	5	5	4	23
52	5	5	3	4	5	22
53	4	4	4	5	5	22
54	5	5	5	5	5	25
55	4	4	4	5	4	21
56	5	5	5	5	5	25
57	5	5	5	5	4	24
58	4	4	5	4	4	21
59	4	4	4	4	4	20
60	4	4	5	4	4	21
61	5	4	4	5	4	22
62	5	5	4	5	4	23
63	5	4	4	4	4	21
64	5	5	5	5	5	25
65	4	4	3	5	4	20
66	5	5	4	5	5	24
67	5	5	4	4	4	22
68	4	4	5	5	5	23
69	4	4	4	4	4	20
70	5	5	4	4	5	23
71	5	5	5	4	5	24
72	5	5	5	5	5	25
73	5	5	4	5	5	24
74	4	4	4	4	4	20
75	4	3	5	4	5	21
76	5	5	5	5	5	25
77	4	4	4	5	5	22
78	4	4	4	5	4	21
79	5	5	4	5	5	24
80	5	5	5	5	5	25
81	5	5	5	5	4	24
82	4	4	4	4	5	21
83	5	5	5	4	4	23

No.	X1 Digitalisasi UMKM					Total X1
	X1.1	X1.2	X1.3	X1.4	X1.5	
84	4	4	4	4	4	20
85	5	5	5	5	5	25
86	5	5	5	5	5	25
87	4	5	5	4	2	20
88	5	4	4	4	5	22
89	5	5	4	5	4	23
90	4	5	5	5	4	23
91	5	5	5	5	5	25
92	5	5	5	5	5	25
93	5	5	4	5	4	23
94	5	5	5	5	4	24
95	5	5	5	5	5	25
96	4	4	4	5	5	22
97	5	5	5	5	5	25
98	5	5	5	5	5	25
99	5	5	4	5	5	24
100	5	3	4	5	5	22

No.	X2 Persepsi Atas Informasi Akuntansi					Total X2
	X2.1	X2.2	X2.3	X2.4	X2.5	
1	5	5	5	5	5	25
2	5	5	5	5	5	25
3	4	4	3	4	4	19
4	4	4	5	4	5	22
5	4	4	4	4	4	20
6	5	4	5	4	4	22
7	5	5	4	5	5	24
8	4	4	4	4	5	21
9	5	5	4	4	4	22
10	5	5	3	4	4	21
11	5	4	4	5	4	22
12	5	5	4	5	5	24
13	5	5	1	4	5	20
14	5	4	4	4	4	21
15	5	4	4	4	4	21
16	5	4	5	5	5	24
17	4	5	4	4	5	22
18	4	4	4	4	4	20
19	4	4	3	3	3	17
20	5	5	2	3	5	20

No.	X2 Persepsi Atas Informasi Akuntansi					Total X2
	X2.1	X2.2	X2.3	X2.4	X2.5	
21	5	4	4	4	5	22
22	4	4	4	4	4	20
23	5	5	5	5	5	25
24	4	4	4	4	5	21
25	4	5	5	5	5	24
26	5	5	4	3	5	22
27	4	4	4	4	4	20
28	5	5	4	5	5	24
29	4	3	4	4	4	19
30	4	4	4	4	4	20
31	4	4	3	5	5	21
32	4	4	4	3	5	20
33	4	4	4	4	4	20
34	4	4	3	4	4	19
35	5	5	5	5	5	25
36	4	4	4	4	4	20
37	5	4	4	4	5	22
38	4	4	4	4	4	20
39	4	4	4	4	4	20
40	4	4	3	3	4	18
41	5	5	3	4	4	21
42	4	4	4	4	4	20
43	4	4	4	4	4	20
44	5	5	5	5	5	25
45	5	5	4	5	5	24
46	5	5	5	5	5	25
47	5	5	5	5	5	25
48	5	4	4	5	4	22
49	4	4	4	4	4	20
50	4	4	4	4	4	20
51	5	5	5	5	5	25
52	5	5	3	3	5	21
53	4	5	4	4	4	21
54	5	5	5	5	5	25
55	4	4	4	4	4	20
56	5	5	4	4	4	22
57	4	4	4	5	5	22
58	4	4	5	5	4	22
59	4	4	4	4	5	21
60	4	4	4	3	4	19
61	4	4	3	3	4	18
62	4	4	4	4	4	20

No.	X2 Persepsi Atas Informasi Akuntansi					Total X2
	X2.1	X2.2	X2.3	X2.4	X2.5	
63	3	3	4	4	4	18
64	5	5	5	5	5	25
65	4	4	3	4	4	19
66	4	4	4	4	3	19
67	4	4	5	4	4	21
68	4	4	3	4	5	20
69	4	3	4	4	4	19
70	4	4	3	4	4	19
71	5	5	4	5	4	23
72	5	5	5	5	5	25
73	4	5	4	5	5	23
74	4	4	4	4	4	20
75	4	4	4	4	5	21
76	5	4	5	5	4	23
77	4	4	4	4	4	20
78	4	4	4	4	4	20
79	5	5	3	4	4	21
80	5	5	4	5	5	24
81	4	4	4	4	4	20
82	5	5	5	5	5	25
83	4	4	3	3	4	18
84	4	4	3	3	4	18
85	4	5	3	3	5	20
86	5	5	5	5	5	25
87	4	4	3	3	4	18
88	4	4	3	3	3	17
89	5	5	4	4	5	23
90	4	4	4	5	5	22
91	5	5	5	5	5	25
92	5	5	5	5	5	25
93	5	5	4	4	4	22
94	5	4	2	4	4	19
95	5	5	3	3	5	21
96	4	5	4	4	5	22
97	5	5	5	5	5	25
98	5	5	3	4	5	22
99	4	4	4	4	5	21
100	5	4	3	3	4	19

No.	Prinsip <i>Going-Concern</i>			Total X3
	X3.1	X3.2	X3.3	
1	5	5	5	15
2	5	5	5	15
3	4	4	4	12
4	5	4	5	14
5	4	4	4	12
6	5	4	5	14
7	5	5	5	15
8	5	4	4	13
9	5	5	4	14
10	4	4	4	12
11	5	4	4	13
12	5	5	5	15
13	5	5	3	13
14	4	4	4	12
15	5	5	5	15
16	5	5	5	15
17	4	5	5	14
18	4	4	4	12
19	4	4	4	12
20	5	5	4	14
21	4	4	4	12
22	4	4	4	12
23	5	5	5	15
24	4	4	4	12
25	5	4	5	14
26	5	4	3	12
27	4	3	3	10
28	5	5	5	15
29	4	4	3	11
30	4	4	3	11
31	4	3	3	10
32	4	4	4	12
33	4	4	3	11
34	4	4	4	12
35	5	5	5	15
36	4	4	4	12
37	5	5	4	14
38	4	4	4	12
39	4	4	4	12
40	4	4	3	11
41	4	3	4	11
42	4	5	4	13

No.	Prinsip <i>Going-Concern</i>			Total X3
	X3.1	X3.2	X3.3	
43	4	4	4	12
44	5	4	3	12
45	5	5	5	15
46	4	5	4	13
47	5	5	5	15
48	4	4	4	12
49	5	4	4	13
50	5	5	5	15
51	5	5	4	14
52	5	5	5	15
53	5	4	4	13
54	4	4	4	12
55	4	4	4	12
56	5	5	5	15
57	4	4	4	12
58	3	3	4	10
59	4	4	4	12
60	4	4	4	12
61	4	4	3	11
62	4	4	4	12
63	5	4	4	13
64	5	5	5	15
65	4	4	4	12
66	4	4	3	11
67	4	4	4	12
68	3	4	4	11
69	4	4	4	12
70	5	5	4	14
71	5	4	5	14
72	5	5	5	15
73	5	5	4	14
74	4	4	4	12
75	4	5	4	13
76	4	5	5	14
77	4	4	4	12
78	4	4	4	12
79	4	4	4	12
80	4	4	4	12
81	4	4	3	11
82	4	4	4	12
83	4	4	4	12
84	4	4	4	12

No.	Prinsip <i>Going-Concern</i>			Total X3
	X3.1	X3.2	X3.3	
85	4	4	3	11
86	5	5	5	15
87	5	5	5	15
88	4	4	3	11
89	5	5	5	15
90	4	4	4	12
91	5	4	4	13
92	5	5	5	15
93	4	4	4	12
94	4	4	3	11
95	5	5	5	15
96	3	4	4	11
97	5	5	5	15
98	5	5	4	14
99	5	5	5	15
100	5	5	4	14

No.	Y Efektivitas Pelaporan Keuangan Sesuai SAK EMKM					Total Y
	Y1	Y2	Y3	Y4	Y5	
1	5	5	5	5	5	25
2	5	5	5	5	5	25
3	4	4	4	4	4	20
4	4	4	4	4	4	20
5	5	4	4	4	4	21
6	4	5	5	5	5	24
7	4	5	5	5	5	24
8	4	4	4	5	5	22
9	5	4	5	4	4	22
10	4	4	4	5	5	22
11	4	5	5	5	5	24
12	5	5	5	5	5	25
13	4	4	4	4	5	21
14	4	4	4	4	5	21
15	4	4	4	5	5	22
16	5	5	5	5	5	25
17	4	4	4	5	4	21
18	4	4	4	4	4	20
19	3	3	3	3	4	16
20	2	4	4	4	4	18
21	4	4	4	4	4	20

No.	Y Efektivitas Pelaporan Keuangan Sesuai SAK EMKM					Total Y
	Y1	Y2	Y3	Y4	Y5	
22	4	4	4	4	5	21
23	5	5	5	5	5	25
24	4	4	4	4	5	21
25	5	5	5	5	5	25
26	4	4	4	4	4	20
27	3	4	4	4	4	19
28	5	5	5	5	5	25
29	5	5	5	4	5	24
30	4	4	4	4	4	20
31	4	4	5	5	4	22
32	4	4	4	3	3	18
33	5	4	4	4	4	21
34	4	4	4	4	4	20
35	5	5	5	5	5	25
36	4	4	4	4	4	20
37	4	4	4	4	4	20
38	4	4	4	4	4	20
39	4	4	4	4	4	20
40	4	3	4	4	4	19
41	4	4	5	4	4	21
42	4	4	5	4	4	21
43	4	4	4	4	4	20
44	4	5	5	5	4	23
45	5	5	4	5	4	23
46	5	5	5	5	5	25
47	5	5	5	5	5	25
48	4	5	4	4	5	22
49	4	4	4	4	4	20
50	4	5	4	4	5	22
51	5	5	4	5	5	24
52	5	5	4	4	5	23
53	4	4	4	4	4	20
54	4	4	4	4	4	20
55	4	4	4	4	4	20
56	5	5	5	5	5	25
57	4	4	4	4	4	20
58	4	4	5	5	4	22
59	5	5	4	4	4	22
60	4	4	4	4	4	20
61	5	4	5	5	4	23
62	4	4	4	4	4	20
63	5	5	5	4	5	24

No.	Y Efektivitas Pelaporan Keuangan Sesuai SAK EMKM					Total Y
	Y1	Y2	Y3	Y4	Y5	
64	5	5	5	5	5	25
65	4	5	5	4	4	22
66	4	4	4	4	4	20
67	4	4	4	4	4	20
68	4	3	4	4	4	19
69	5	5	5	5	4	24
70	4	4	4	4	4	20
71	5	4	5	5	5	24
72	4	4	4	4	4	20
73	4	4	4	4	5	21
74	4	4	4	4	4	20
75	3	3	4	4	5	19
76	5	4	4	4	5	22
77	4	4	4	4	4	20
78	4	4	4	4	4	20
79	4	4	4	4	4	20
80	5	5	5	5	5	25
81	4	4	4	4	4	20
82	4	4	4	4	4	20
83	4	3	3	4	4	18
84	4	5	5	5	4	23
85	4	4	4	4	4	20
86	5	5	5	5	5	25
87	3	4	4	4	4	19
88	3	4	4	4	3	18
89	5	5	5	5	5	25
90	4	4	4	4	4	20
91	5	5	5	5	5	25
92	4	4	4	4	4	20
93	4	4	4	4	4	20
94	4	4	4	4	4	20
95	4	4	4	4	4	20
96	5	5	5	5	4	24
97	5	5	5	5	5	25
98	4	4	4	4	4	20
99	5	5	5	5	5	25
100	3	3	4	4	5	19

Lampiran 09. Hasil Uji Validitas

1) X₁ Digitalisasi UMKM

		Correlations					
		X1.1	X1.2	X1.3	X1.4	X1.5	TOTAL_X1
X1.1	Pearson Correlation	1	.572**	.297**	.463**	.246*	.736**
	Sig. (2-tailed)		.000	.003	.000	.014	.000
	N	100	100	100	100	100	100
X1.2	Pearson Correlation	.572**	1	.358**	.406**	.136	.719**
	Sig. (2-tailed)	.000		.000	.000	.179	.000
	N	100	100	100	100	100	100
X1.3	Pearson Correlation	.297**	.358**	1	.229*	.188	.629**
	Sig. (2-tailed)	.003	.000		.022	.062	.000
	N	100	100	100	100	100	100
X1.4	Pearson Correlation	.463**	.406**	.229*	1	.287**	.684**
	Sig. (2-tailed)	.000	.000	.022		.004	.000
	N	100	100	100	100	100	100
X1.5	Pearson Correlation	.246*	.136	.188	.287**	1	.595**
	Sig. (2-tailed)	.014	.179	.062	.004		.000
	N	100	100	100	100	100	100
TOTAL_X1	Pearson Correlation	.736**	.719**	.629**	.684**	.595**	1
	Sig. (2-tailed)	.000	.000	.000	.000	.000	
	N	100	100	100	100	100	100

** . Correlation is significant at the 0.01 level (2-tailed).

* . Correlation is significant at the 0.05 level (2-tailed).



2) X₂ Persepsi Atas Informasi Akuntansi

		Correlations					TOTAL_X
		X2.1	X2.2	X2.3	X2.4	X2.5	2
X2.1	Pearson Correlation	1	.672**	.180	.389**	.391**	.679**
	Sig. (2-tailed)		.000	.073	.000	.000	.000
	N	100	100	100	100	100	100
X2.2	Pearson Correlation	.672**	1	.163	.347**	.541**	.702**
	Sig. (2-tailed)	.000		.106	.000	.000	.000
	N	100	100	100	100	100	100
X2.3	Pearson Correlation	.180	.163	1	.635**	.283**	.698**
	Sig. (2-tailed)	.073	.106		.000	.004	.000
	N	100	100	100	100	100	100
X2.4	Pearson Correlation	.389**	.347**	.635**	1	.422**	.809**
	Sig. (2-tailed)	.000	.000	.000		.000	.000
	N	100	100	100	100	100	100
X2.5	Pearson Correlation	.391**	.541**	.283**	.422**	1	.704**
	Sig. (2-tailed)	.000	.000	.004	.000		.000
	N	100	100	100	100	100	100
TOTAL_X X2	Pearson Correlation	.679**	.702**	.698**	.809**	.704**	1
	Sig. (2-tailed)	.000	.000	.000	.000	.000	
	N	100	100	100	100	100	100

** . Correlation is significant at the 0.01 level (2-tailed).



3) X₃ Prinsip *Going-Concern*

		Correlations			
		X3.1	X3.2	X3.3	TOTAL_X3
X3.1	Pearson Correlation	1	.646**	.513**	.832**
	Sig. (2-tailed)		.000	.000	.000
	N	100	100	100	100
X3.2	Pearson Correlation	.646**	1	.601**	.871**
	Sig. (2-tailed)	.000		.000	.000
	N	100	100	100	100
X3.3	Pearson Correlation	.513**	.601**	1	.848**
	Sig. (2-tailed)	.000	.000		.000
	N	100	100	100	100
TOTAL_X3	Pearson Correlation	.832**	.871**	.848**	1
	Sig. (2-tailed)	.000	.000	.000	
	N	100	100	100	100

** . Correlation is significant at the 0.01 level (2-tailed).



4) Y Efektivitas Pelaporan Keuangan Sesuai SAK EMKM

		Correlations					
		Y1	Y2	Y3	Y4	Y5	TOTAL_Y
Y1	Pearson Correlation	1	.653**	.588**	.555**	.449**	.808**
	Sig. (2-tailed)		.000	.000	.000	.000	.000
	N	100	100	100	100	100	100
Y2	Pearson Correlation	.653**	1	.716**	.647**	.494**	.864**
	Sig. (2-tailed)	.000		.000	.000	.000	.000
	N	100	100	100	100	100	100
Y3	Pearson Correlation	.588**	.716**	1	.732**	.442**	.847**
	Sig. (2-tailed)	.000	.000		.000	.000	.000
	N	100	100	100	100	100	100
Y4	Pearson Correlation	.555**	.647**	.732**	1	.554**	.847**
	Sig. (2-tailed)	.000	.000	.000		.000	.000
	N	100	100	100	100	100	100
Y5	Pearson Correlation	.449**	.494**	.442**	.554**	1	.714**
	Sig. (2-tailed)	.000	.000	.000	.000		.000
	N	100	100	100	100	100	100
TOTAL_Y	Pearson Correlation	.808**	.864**	.847**	.847**	.714**	1
	Sig. (2-tailed)	.000	.000	.000	.000	.000	
	N	100	100	100	100	100	100

** . Correlation is significant at the 0.01 level (2-tailed).



Lampiran 10. Hasil Uji Reliabilitas

1) X₁ Digitalisasi UMKM

Reliability Statistics	
Cronbach's Alpha	N of Items
.681	5

2) X₂ Persepsi Atas Informasi Akuntansi

Reliability Statistics	
Cronbach's Alpha	N of Items
.756	5

3) X₃ Prinsip *Going-Concern*

Reliability Statistics	
Cronbach's Alpha	N of Items
.804	3

4) Y Efektivitas Pelaporan Keuangan Sesuai SAK EMKM

Reliability Statistics	
Cronbach's Alpha	N of Items
.873	5

Lampiran 11. Hasil Output SPSS Data Deskriptif Responden

Usia Responden

	Frequency	Percent	Valid Percent	Cumulative Percent
>40 tahun	32	32.0	32.0	32.0
17-22 tahun	15	15.0	15.0	47.0
23-28 tahun	24	24.0	24.0	71.0
29-34 tahun	19	19.0	19.0	90.0
35-40 tahun	10	10.0	10.0	100.0
Total	100	100.0	100.0	

Sektor Usaha

	Frequency	Percent	Valid Percent	Cumulative Percent
Aneka Jasa	19	19.0	19.0	19.0
Non-Pertanian	2	2.0	2.0	21.0
Perdagangan	77	77.0	77.0	98.0
Pertanian	2	2.0	2.0	100.0
Total	100	100.0	100.0	

Lama Usaha

	Frequency	Percent	Valid Percent	Cumulative Percent
>10 tahun	19	19.0	19.0	19.0
1-5 tahun	58	58.0	58.0	77.0
6-10 tahun	23	23.0	23.0	100.0
Total	100	100.0	100.0	

Skala Usaha

	Frequency	Percent	Valid Percent	Cumulative Percent
Kecil	29	29.0	29.0	29.0
Menengah	5	5.0	5.0	34.0
Mikro	66	66.0	66.0	100.0
Total	100	100.0	100.0	

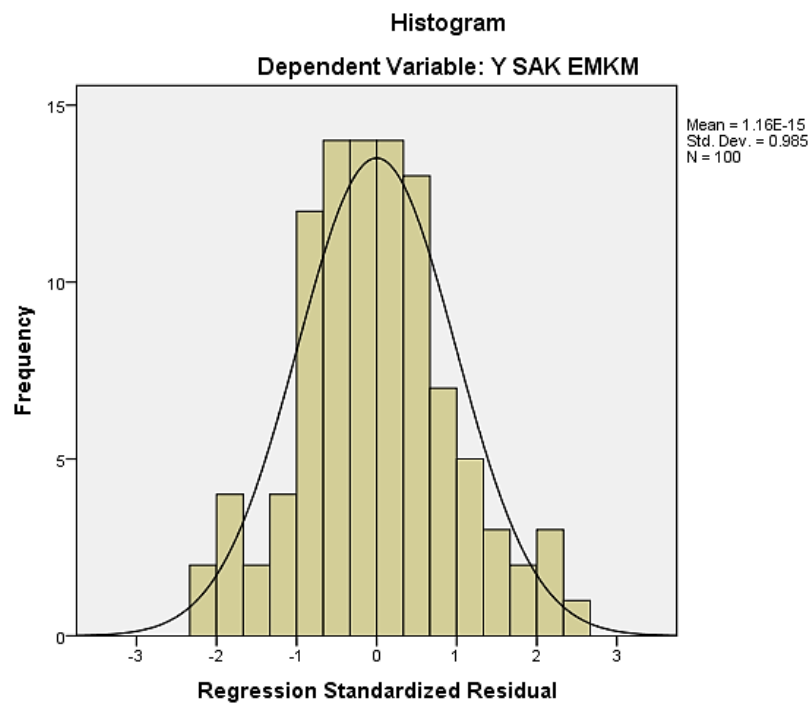
Lampiran 12. Hasil Output SPSS Uji Asumsi Klasik

1) Uji Normalitas

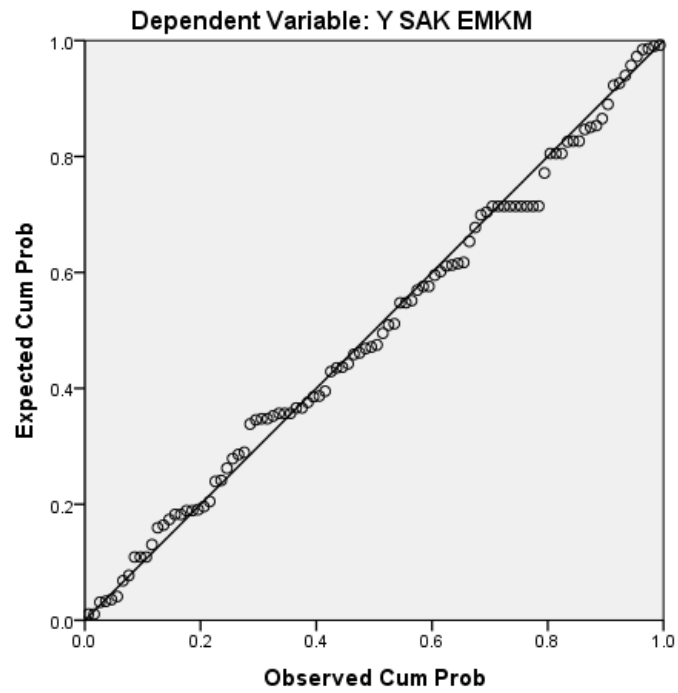
		Unstandardized Residual
N		100
Normal Parameters ^{a,b}	Mean	0E-7
	Std. Deviation	1.71598880
	Absolute	.073
Most Extreme Differences	Positive	.073
	Negative	-.056
Kolmogorov-Smirnov Z		.725
Asymp. Sig. (2-tailed)		.668

a. Test distribution is Normal.

b. Calculated from data.



Normal P-P Plot of Regression Standardized Residual



2) Uji Multikolinieritas

Coefficients^a

Model	Unstandardized Coefficients		Standardized Coefficients	t	Sig.	Collinearity Statistics	
	B	Std. Error	Beta			Tolerance	VIF
(Constant)	7.355	2.371		3.102	.003		
1 X1 Digitalisasi UMKM	-.044	.124	-.035	-.354	.724	.643	1.555
X2 Persepsi	.514	.104	.511	4.954	.000	.581	1.722
X3 Going concern	.327	.144	.219	2.270	.025	.663	1.509

a. Dependent Variable: Y SAK EMKM

3) Uji Heteroskedastisitas

Model	Coefficients ^a						
	Unstandardized Coefficients		Standardized Coefficients	t	Sig.	Collinearity Statistics	
	B	Std. Error	Beta			Tolerance	VIF
(Constant)	1.714	1.444		1.187	.238		
1 X1 Digitalisasi UMKM	-.120	.075	-.198	-1.588	.116	.643	1.555
X2 Persepsi	.037	.063	.078	.593	.555	.581	1.722
X3 Going concern	.123	.088	.172	1.403	.164	.663	1.509

a. Dependent Variable: Abs_res



Lampiran 13. Hasil Output SPSS Pengujian Hipotesis

Coefficients^a

Model	Unstandardized Coefficients		Standardized Coefficients	t	Sig.	Collinearity Statistics	
	B	Std. Error	Beta			Tolerance	VIF
(Constant)	7.355	2.371		3.102	.003		
1 X1 Digitalisasi UMKM	-.044	.124	-.035	-.354	.724	.643	1.555
X2 Persepsi	.514	.104	.511	4.954	.000	.581	1.722
X3 Going concern	.327	.144	.219	2.270	.025	.663	1.509

a. Dependent Variable: Y SAK EMKM

Model Summary^b

Model	R	R Square	Adjusted R Square	Std. Error of the Estimate
1	.637 ^a	.406	.387	1.743

a. Predictors: (Constant), X3 Going concern, X1 Digitalisasi UMKM, X2 Persepsi

b. Dependent Variable: Y SAK EMKM



Lampiran 14. Riwayat Hidup Penulis

RIWAYAT HIDUP



Putu Diah Pradnya Paramitha lahir di Singaraja, pada tanggal 27 November 2001. Penulis berkewarganegaraan Indonesia dan beragama Hindu. Saat ini penulis bertempat tinggal di Jalan Pulau Bali, Kelurahan Kampung Baru, Singaraja. Penulis menyelesaikan pendidikan sekolah dasar di SDN 3 Kampung Baru dan lulus pada tahun 2013. Kemudian penulis melanjutkan pendidikan menengah pertama di SMPN 1 Singaraja sampai tahun 2016, dan menengah atas di SMAN 1 Singaraja sampai akhirnya tamat pada tahun 2019. Setelah menyelesaikan jenjang menengah, penulis melanjutkan studi S1 di Universitas Pendidikan Ganesha, mengambil program studi S1 Akuntansi. Sebagai bukti telah menyelesaikan pendidikan S1 pada program studi S1 Akuntansi, Jurusan Ekonomi dan Akuntansi, Fakultas Ekonomi, Universitas Pendidikan Ganesha ini, penulis menyusun tugas akhir yang berjudul *“Pengaruh Digitalisasi UMKM, Persepsi Atas Informasi Akuntansi, dan Prinsip Going-Concern Terhadap Efektivitas Pelaporan Keuangan UMKM Sesuai SAK EMKM.”*