

**Lampiran 01. Daftar Perusahaan:**

No.	Kode	Nama Saham
1	AALI	Astra Agro Lestari Tbk.
2	ACES	Ace Hardware Indonesia Tbk.
3	ADRO	Adaro Energy Tbk.
4	AKRA	AKR Corporindo Tbk.
5	ANTM	Aneka Tambang Tbk.
6	APLN	Agung Podomoro Land Tbk.
7	ASSA	Adi Sarana Armada Tbk.
8	BBCA	Bank Central Asia Tbk.
9	BBNI	Bank Negara Indonesia (Persero) Tbk.
10	BBRI	Bank Rakyat Indonesia (Persero) Tbk.
11	BBTN	Bank Tabungan Negara (Persero) Tbk.
12	BJBR	Bank Pembangunan Daerah Jawa Barat dan Banten Tbk.
13	BRPT	Barito Pacific Tbk.
14	BSDE	Bumi Serpong Damai Tbk.
15	BTPS	Bank Tabungan Pensiunan Nasional Syariah Tbk.
16	ELSA	Elnusa Tbk.
17	ERAA	Erajaya Swasembada Tbk.
18	EXCL	XL Axiata Tbk.
19	HRUM	Harum Energy Tbk.
20	ICBP	Indofood CBP Sukses Makmur Tbk.
21	INCO	Vale Indonesia Tbk.
22	INDF	Indofood Sukses Makmur Tbk.
23	INDY	Indika Energy Tbk.
24	INTP	Indocement Tunggul Prakarsa Tbk.
25	ITMG	Indo Tambangraya Megah Tbk.
26	JPFA	Japfa Comfeed Indonesia Tbk.
27	JSMR	Jasa Marga (Persero) Tbk.
28	KBLI	KMI Wire & Cable Tbk.
29	LPKR	Lippo Karawaci Tbk.
30	LPPF	Matahari Department Store Tbk.
31	MDKA	Merdeka Copper Gold Tbk.
32	MYOR	Mayora Indah Tbk.
33	PTBA	Bukit Asam Tbk.
34	PTPP	PP (Persero) Tbk.
35	PWON	Pakuwon Jati Tbk.
36	SCMA	Surya Citra Media Tbk.
37	SIDO	Industri Jamu dan Farmasi Sido Muncul Tbk.

No.	Kode	Nama Saham
38	SMBR	Semen Baturaja (Persero) Tbk.
39	SMRA	Summarecon Agung Tbk.
40	SMSM	Selamat Sempurna Tbk.
41	TLKM	Telekomunikasi Indonesia (Persero) Tbk.
42	TOWR	Sarana Menara Nusantara Tbk.
43	TPIA	Chandra Asri Petrochemical Tbk.
44	UNTR	United Tractors Tbk.
45	UNVR	Unilever Indonesia Tbk.
46	WEGE	Wijaya Karya Bangunan Gedung Tbk.
47	WIKA	Wijaya Karya (Persero) Tbk.
48	WTON	Wijaya Karya Beton Tbk.

Sumber: Data Diolah Penulis, 2023




**Lampiran 02. Data (X1) / Return On Sales (ROS) yang terdaftar di Index Kompas 100 Periode Tahun 2020-2021 :**

<b>Data Return On Sales (ROS)</b>			
<b>No</b>	<b>Nama Perusahaan</b>	<b>2020</b>	<b>2021</b>
1	Astra Agro Lestari Tbk.	0.05	0.08
2	Ace Hardware Indonesia Tbk.	0.10	0.11
3	Adaro Energy Tbk.	0.06	0.26
4	AKR Corporindo Tbk.	0.07	0.05
5	Aneka Tambang Tbk.	0.04	0.05
6	Agung Podomoro Land Tbk.	0.04	0.11
7	Adi Sarana Armada Tbk.	0.17	0.39
8	Bank Central Asia Tbk.	0.50	0.56
9	Bank Negara Indonesia (Persero) Tbk.	0.21	0.21
10	Bank Rakyat Indonesia (Persero) Tbk.	0.49	0.75
11	Bank Tabungan Negara (Persero) Tbk.	0.64	1.01
12	Bank Pembangunan Daerah Jawa Barat dan Banten Tbk.	1.16	1.17
13	Barito Pacific Tbk.	0.06	0.10
14	Bumi Serpong Damai Tbk.	0.08	0.20
15	Bank Tabungan Pensiunan Nasional Syariah Tbk.	0.76	0.78
16	Elnusa Tbk.	0.02	0.03
17	Erajaya Swasembada Tbk.	0.02	0.03
18	XL Axiata Tbk.	0.21	0.50
19	Harum Energy Tbk.	0.41	0.31
20	Indofood CBP Sukses Makmur Tbk.	0.16	0.14
21	Vale Indonesia Tbk.	0.11	0.17
22	Indofood Sukses Makmur Tbk.	0.11	0.11
23	Indika Energy Tbk.	0.07	0.02
24	Indocement Tunggul Prakarsa Tbk.	0.38	0.36
25	Indo Tambangraya Megah Tbk.	0.03	0.23
26	Japfa Comfeed Indonesia Tbk.	0.03	0.05
27	Jasa Marga (Persero) Tbk.	0.05	0.88
28	KMI Wire & Cable Tbk.	0.04	0.05
29	Lippo Karawaci Tbk.	0.41	0.09
30	Matahari Department Store Tbk.	0.28	0.27
31	Merdeka Copper Gold Tbk.	0.14	0.13
32	Mayora Indah Tbk.	0.09	0.04
33	Bukit Asam Tbk.	0.14	0.28
34	PP (Persero) Tbk.	0.05	0.05
35	Pakuwon Jati Tbk.	0.29	0.27

36	Surya Citra Media Tbk.	0.23	0.23
37	Industri Jamu dan Farmasi Sido Muncul Tbk.	0.28	0.31
38	Semen Baturaja (Persero) Tbk.	0.01	0.03
39	Summarecon Agung Tbk.	0.05	0.10
40	Selamat Sempurna Tbk.	0.17	0.17
41	Telekomunikasi Indonesia (Persero) Tbk.	0.29	0.30
42	Sarana Menara Nusantara Tbk.	0.38	0.40
43	Chandra Asri Petrochemical Tbk.	0.03	0.06
44	United Tractors Tbk.	0.20	0.25
45	Unilever Indonesia Tbk.	0.17	0.15
46	Wijaya Karya Bangunan Gedung Tbk.	0.14	0.20
47	Wijaya Karya (Persero) Tbk.	0.05	0.02
48	Wijaya Karya Beton Tbk.	0.03	0.02

Sumber : Bursa Efek Indonesia (dilansir dari [www.idx.co.id](http://www.idx.co.id) ), 2023




**Lampiran 03. Data (X2) / Jumlah Dewan Komisaris Perusahaan yang terdaftar di Index Kompas 100 Periode Tahun 2020-2021 :**

<b>Data Jumlah Dewan Komisaris Perusahaan</b>			
<b>No</b>	<b>Nama Perusahaan</b>	<b>2020</b>	<b>2021</b>
1	Astra Agro Lestari Tbk.	4	4
2	Ace Hardware Indonesia Tbk.	4	4
3	Adaro Energy Tbk.	5	5
4	AKR Corporindo Tbk.	3	3
5	Aneka Tambang Tbk.	6	5
6	Agung Podomoro Land Tbk.	2	2
7	Adi Sarana Armada Tbk.	2	3
8	Bank Central Asia Tbk.	5	5
9	Bank Negara Indonesia (Persero) Tbk.	8	10
10	Bank Rakyat Indonesia (Persero) Tbk.	10	10
11	Bank Tabungan Negara (Persero) Tbk.	5	5
12	Bank Pembangunan Daerah Jawa Barat dan Banten Tbk.	5	5
13	Barito Pacific Tbk.	4	4
14	Bumi Serpong Damai Tbk.	5	5
15	Bank Tabungan Pensiunan Nasional Syariah Tbk.	4	4
16	Elnusa Tbk.	4	4
17	Erajaya Swasembada Tbk.	3	3
18	XL Axiata Tbk.	9	8
19	Harum Energy Tbk.	6	5
20	Indofood CBP Sukses Makmur Tbk.	6	6
21	Vale Indonesia Tbk.	10	10
22	Indofood Sukses Makmur Tbk.	8	9
23	Indika Energy Tbk.	5	5
24	Indocement Tunggul Prakarsa Tbk.	6	7
25	Indo Tambangraya Megah Tbk.	7	7
26	Japfa Comfeed Indonesia Tbk.	5	3
27	Jasa Marga (Persero) Tbk.	6	8
28	KMI Wire & Cable Tbk.	4	5
29	Lippo Karawaci Tbk.	5	6
30	Matahari Department Store Tbk.	4	6
31	Merdeka Copper Gold Tbk.	6	6
32	Mayora Indah Tbk.	8	8
33	Bukit Asam Tbk.	6	6
34	PP (Persero) Tbk.	6	6
35	Pakuwon Jati Tbk.	3	3

36	Surya Citra Media Tbk.	4	4
37	Industri Jamu dan Farmasi Sido Muncul Tbk.	6	6
38	Semen Baturaja (Persero) Tbk.	5	4
39	Summarecon Agung Tbk.	5	5
40	Selamat Sempurna Tbk.	2	2
41	Telekomunikasi Indonesia (Persero) Tbk.	9	9
42	Sarana Menara Nusantara Tbk.	4	5
43	Chandra Asri Petrochemical Tbk.	7	7
44	United Tractors Tbk.	6	6
45	Unilever Indonesia Tbk.	6	6
46	Wijaya Karya Bangunan Gedung Tbk.	5	5
47	Wijaya Karya (Persero) Tbk.	7	7
48	Wijaya Karya Beton Tbk.	5	5

Sumber : Bursa Efek Indonesia (dilansir dari [www.idx.co.id](http://www.idx.co.id) ), 2023





**Lampiran 04. Data (X3) / LN Transaksi Penjualan Pihak Berelasi yang terdaftar di Index Kompas 100 Periode Tahun 2020-2021 :**

<b>Data LN Transaksi Penjualan Pihak Berelasi</b>			
<b>No</b>	<b>Nama Perusahaan</b>	<b>2020</b>	<b>2021</b>
1	Astra Agro Lestari Tbk.	29.38	29.62
2	Ace Hardware Indonesia Tbk.	29.62	29.49
3	Adaro Energy Tbk.	26.76	27.37
4	AKR Corporindo Tbk.	20.24	20.63
5	Aneka Tambang Tbk.	28.04	29.22
6	Agung Podomoro Land Tbk.	27.89	27.99
7	Adi Sarana Armada Tbk.	23.43	23.82
8	Bank Central Asia Tbk.	23.00	25.73
9	Bank Negara Indonesia (Persero) Tbk.	23.57	26.47
10	Bank Rakyat Indonesia (Persero) Tbk.	24.28	24.67
11	Bank Tabungan Negara (Persero) Tbk.	26.60	25.06
12	Bank Pembangunan Daerah Jawa Barat dan Banten Tbk.	26.77	26.51
13	Barito Pacific Tbk.	30.90	31.20
14	Bumi Serpong Damai Tbk.	27.42	27.62
15	Bank Tabungan Pensiunan Nasional Syariah Tbk.	22.50	21.86
16	Elnusa Tbk.	29.23	29.33
17	Erajaya Swasembada Tbk.	30.80	30.95
18	XL Axiata Tbk.	28.22	28.57
19	Harum Energy Tbk.	28.49	29.25
20	Indofood CBP Sukses Makmur Tbk.	28.64	29.95
21	Vale Indonesia Tbk.	30.07	30.29
22	Indofood Sukses Makmur Tbk.	29.74	29.79
23	Indika Energy Tbk.	25.34	25.13
24	Indocement Tunggul Prakarsa Tbk.	25.64	26.10
25	Indo Tambangraya Megah Tbk.	27.43	27.42
26	Japfa Comfeed Indonesia Tbk.	25.73	25.81
27	Jasa Marga (Persero) Tbk.	21.86	21.61
28	KMI Wire & Cable Tbk.	28.31	28.20
29	Lippo Karawaci Tbk.	29.20	29.10
30	Matahari Department Store Tbk.	28.16	28.40
31	Merdeka Copper Gold Tbk.	24.22	23.99
32	Mayora Indah Tbk.	30.39	30.57
33	Bukit Asam Tbk.	23.12	23.21
34	PP (Persero) Tbk.	24.86	25.66
35	Pakuwon Jati Tbk.	22.70	23.27

36	Surya Citra Media Tbk.	23.02	23.02
37	Industri Jamu dan Farmasi Sido Muncul Tbk.	28.21	28.36
38	Semen Baturaja (Persero) Tbk.	23.70	24.15
39	Summarecon Agung Tbk.	26.44	26.39
40	Selamat Sempurna Tbk.	25.27	25.34
41	Telekomunikasi Indonesia (Persero) Tbk.	26.19	27.35
42	Sarana Menara Nusantara Tbk.	29.50	29.61
43	Chandra Asri Petrochemical Tbk.	28.41	28.90
44	United Tractors Tbk.	21.31	20.82
45	Unilever Indonesia Tbk.	21.27	22.42
46	Wijaya Karya Bangunan Gedung Tbk.	31.21	31.45
47	Wijaya Karya (Persero) Tbk.	24.29	24.62
48	Wijaya Karya Beton Tbk.	27.18	26.31

Sumber : Bursa Efek Indonesia (dilansir dari [www.idx.co.id](http://www.idx.co.id) ), 2023





**Lampiran 05. Data (Y) / Harga Saham Perusahaan (*Closing Price*) yang terdaftar di Index Kompas 100 Periode Tahun 2020-2021 :**

<b>Data Harga Saham Perusahaan (<i>Closing Price</i>)</b>			
<b>No</b>	<b>Nama Perusahaan</b>	<b>2020</b>	<b>2021</b>
1	Astra Agro Lestari Tbk.	11,556.51	9,144.86
2	Ace Hardware Indonesia Tbk.	1,634.89	1,248.99
3	Adaro Energy Tbk.	1,126.14	2,010.51
4	AKR Corporindo Tbk.	539.10	792.57
5	Aneka Tambang Tbk.	1,891.27	2,215.14
6	Agung Podomoro Land Tbk.	188.00	122.00
7	Adi Sarana Armada Tbk.	635.00	3,320.00
8	Bank Central Asia Tbk.	6,400.23	7,021.50
9	Bank Negara Indonesia (Persero) Tbk.	5,768.14	6,353.68
10	Bank Rakyat Indonesia (Persero) Tbk.	3,693.47	3,719.96
11	Bank Tabungan Negara (Persero) Tbk.	1,646.29	1,651.06
12	Bank Pembangunan Daerah Jawa Barat dan Banten Tbk.	1,362.43	1,247.67
13	Barito Pacific Tbk.	1,087.81	848.15
14	Bumi Serpong Damai Tbk.	1,225.00	1,010.00
15	Bank Tabungan Pensiunan Nasional Syariah Tbk.	3,642.51	3,512.19
16	Elnusa Tbk.	330.56	269.32
17	Erajaya Swasembada Tbk.	410.74	573.18
18	XL Axiata Tbk.	2,642.14	3,115.93
19	Harum Energy Tbk.	562.18	1,962.68
20	Indofood CBP Sukses Makmur Tbk.	9,108.05	8,489.83
21	Vale Indonesia Tbk.	5,052.70	4,680.00
22	Indofood Sukses Makmur Tbk.	6,291.76	6,070.17
23	Indika Energy Tbk.	1,660.27	1,482.73
24	Indocement Tunggul Prakarsa Tbk.	13,101.70	11,488.89
25	Indo Tambangraya Megah Tbk.	10,369.02	16,382.78
26	Japfa Comfeed Indonesia Tbk.	1,383.73	1,655.09
27	Jasa Marga (Persero) Tbk.	4,630.00	3,890.00
28	KMI Wire & Cable Tbk.	379.17	276.48
29	Lippo Karawaci Tbk.	214.00	141.00
30	Matahari Department Store Tbk.	1,192.50	3,977.08
31	Merdeka Copper Gold Tbk.	1,192.50	3,977.08
32	Mayora Indah Tbk.	1,192.50	3,977.08
33	Bukit Asam Tbk.	2,319.50	2,307.00
34	PP (Persero) Tbk.	1,865.00	990.00
35	Pakuwon Jati Tbk.	505.41	459.82

36	Surya Citra Media Tbk.	452.44	322.04
37	Industri Jamu dan Farmasi Sido Muncul Tbk.	732.97	828.82
38	Semen Baturaja (Persero) Tbk.	1,065.00	620.00
39	Summarecon Agung Tbk.	771.43	825.81
40	Selamat Sempurna Tbk.	1,238.69	1,279.47
41	Telekomunikasi Indonesia (Persero) Tbk.	3,039.92	3,897.44
42	Sarana Menara Nusantara Tbk.	915.46	1,098.17
43	Chandra Asri Petrochemical Tbk.	2,248.19	1,829.94
44	United Tractors Tbk.	24,315.51	20,953.11
45	Unilever Indonesia Tbk.	6,893.20	3,981.08
46	Wijaya Karya Bangunan Gedung Tbk.	245.73	185.38
47	Wijaya Karya (Persero) Tbk.	1,985.00	1,105.00
48	Wijaya Karya Beton Tbk.	378.66	243.80

Sumber : Bursa Efek Indonesia (dilansir dari [www.idx.co.id](http://www.idx.co.id) ), 2023



**Lampiran 06. Tabulasi Data ROS (X1), Jumlah Dewan Komisaris (X2), LN Transaksi Penjualan (X3) dan Harga Saham (*Closing Price*) (Y) Tahun 2020-2021 :**

No	X1	X2	X3	Y
1	0.05	4	29.38	11,556.51
2	0.10	4	29.62	1,634.89
3	0.06	5	26.76	1,126.14
4	0.07	3	20.24	539.10
5	0.04	6	28.04	1,891.27
6	0.04	2	27.89	188.00
7	0.17	2	23.43	635.00
8	0.50	5	23.00	6,400.23
9	0.21	8	23.57	5,768.14
10	0.49	10	24.28	3,693.47
11	0.64	5	26.60	1,646.29
12	1.16	5	26.77	1,362.43
13	0.06	4	30.90	1,087.81
14	0.08	5	27.42	1,225.00
15	0.76	4	22.50	3,642.51
16	0.02	4	29.23	330.56
17	0.02	3	30.80	410.74
18	0.21	9	28.22	2,642.14
19	0.41	6	28.49	562.18
20	0.16	6	28.64	9,108.05
21	0.11	10	30.07	5,052.70
22	0.11	8	29.74	6,291.76
23	0.07	5	25.34	1,660.27
24	0.38	6	25.64	13,101.70
25	0.03	7	27.43	10,369.02
26	0.03	5	25.73	1,383.73
27	0.05	6	21.86	4,630.00
28	0.04	4	28.31	379.17
29	0.41	5	29.20	214.00
30	0.28	4	28.16	1,192.50
31	0.14	6	24.22	1,192.50
32	0.09	8	30.39	1,192.50
33	0.14	6	23.12	2,319.50
34	0.05	6	24.86	1,865.00

35	0.29	3	22.70	505.41
36	0.23	4	23.02	452.44
37	0.28	6	28.21	732.97
38	0.01	5	23.70	1,065.00
39	0.05	5	26.44	771.43
40	0.17	2	25.27	1,238.69
41	0.29	9	26.19	3,039.92
42	0.38	4	29.50	915.46
43	0.03	7	28.41	2,248.19
44	0.20	6	21.31	24,315.51
45	0.17	6	21.27	6,893.20
46	0.14	5	31.21	245.73
47	0.05	7	24.29	1,985.00
48	0.03	5	27.18	378.66
49	0.08	4	29.62	9,144.86
50	0.11	4	29.49	1,248.99
51	0.26	5	27.37	2,010.51
52	0.05	3	20.63	792.57
53	0.05	5	29.22	2,215.14
54	0.11	2	27.99	122.00
55	0.39	3	23.82	3,320.00
56	0.56	5	25.73	7,021.50
57	0.21	10	26.47	6,353.68
58	0.75	10	24.67	3,719.96
59	1.01	5	25.06	1,651.06
60	1.17	5	26.51	1,247.67
61	0.10	4	31.20	848.15
62	0.20	5	27.62	1,010.00
63	0.78	4	21.86	3,512.19
64	0.03	4	29.33	269.32
65	0.03	3	30.95	573.18
66	0.50	8	28.57	3,115.93
67	0.31	5	29.25	1,962.68
68	0.14	6	29.95	8,489.83
69	0.17	10	30.29	4,680.00
70	0.11	9	29.79	6,070.17
71	0.02	5	25.13	1,482.73
72	0.36	7	26.10	11,488.89
73	0.23	7	27.42	16,382.78
74	0.05	3	25.81	1,655.09
75	0.88	8	21.61	3,890.00

76	0.05	5	28.20	276.48
77	0.09	6	29.10	141.00
78	0.27	6	28.40	3,977.08
79	0.13	6	23.99	3,977.08
80	0.04	8	30.57	3,977.08
81	0.28	6	23.21	2,307.00
82	0.05	6	25.66	990.00
83	0.27	3	23.27	459.82
84	0.23	4	23.02	322.04
85	0.31	6	28.36	828.82
86	0.03	4	24.15	620.00
87	0.10	5	26.39	825.81
88	0.17	2	25.34	1,279.47
89	0.30	9	27.35	3,897.44
90	0.40	5	29.61	1,098.17
91	0.06	7	28.90	1,829.94
92	0.25	6	20.82	20,953.11
93	0.15	6	22.42	3,981.08
94	0.20	5	31.45	185.38
95	0.02	7	24.62	1,105.00
96	0.02	5	26.31	243.80

Sumber : Hasil Input SPSS, 2023



## Lampiran 07. Hasil Uji Statistik Deskriptif

### *Descriptive Statistics*

	N	Minimum	Maximum	Mean	Std. Deviation
X1	96	.01	1.17	.417	.225
X2	96	2	10	5.480	1.952
X3	96	20.24	31.45	26.574	2.899
Y	96	122.00	24315.51	3214.967	2256.130
Valid N (listwise)	96				

Sumber : Hasil Output SPSS, 2023





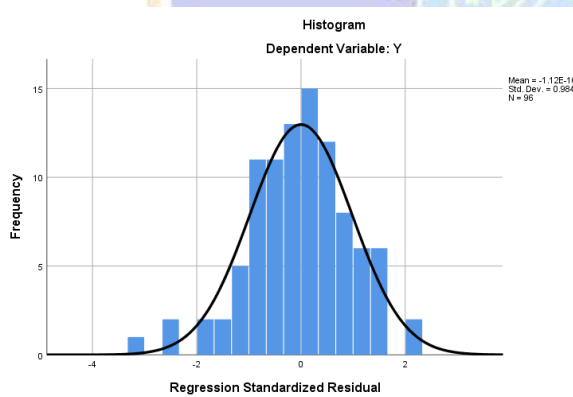
## Lampiran 08. Hasil Uji Asumsi Klasik

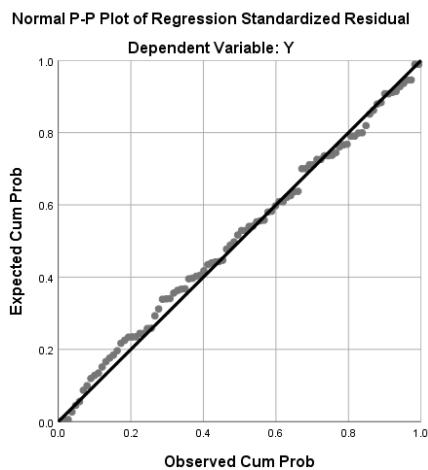
### 1. Uji Normalitas

#### *One-Sample Kolmogrov-Smirnov Test*

		<i>Unstandardized Residual</i>
N		96
<i>Normal Parameters<sup>a,b</sup></i>	<i>Mean</i>	.6023047
	<i>Std. Deviation</i>	1.78796618
<i>Most Extreme Differences</i>	<i>Absolute</i>	.074
	<i>Positive</i>	.042
	<i>Negative</i>	-.074
<i>Test Statistic</i>		.074
<i>Asymp. Sig. (2-tailed)</i>		.200 <sup>c,d</sup>

- a. Test distribution is Normal.
  - b. Calculated from data.
  - c. Lilliefors Significance Correction.
  - d. This is a lower bound of the true significance.
- Sumber : Hasil Output SPSS, 2023





## 2. Uji Multikolinearitas

### *Coefficients<sup>a</sup>*

Model		Unstandardized Coefficients		Standardized Coefficients	t	Sig.	Collinearity Statistics	
		B	Std. Error	Beta			Tolerance	VIF
	(Constant)	92.070	51.703		1.781	.078		
1	X1	32.165	6.539	.452	4.919	.000	.960	1.042
	X2	9.321	12.378	.071	.753	.453	.922	1.084
	X3	23.651	9.762	.226	2.423	.017	.933	1.072

Sumber : Hasil Output SPSS, 2023

## 3. Uji Heteroskedastisitas

### *Coefficients<sup>a</sup>*

Model		Unstandardized Coefficients		Standardized Coefficients	t	Sig.
		B	Std. Error	Beta		
1	(Constant)	-1.200	1.803		-.666	.507
	X1	-.548	.432	-.134	-1.270	.207
	X2	.047	.228	.021	.207	.837
	X3	.504	.341	.156	1.480	.142

Sumber : Hasil Output SPSS, 2023

#### 4. Uji Autokorelasi

##### *Model Summary<sup>b</sup>*

Model	R	R Square	Adjusted R Square	Std. Error of the Estimate	Durbin-Watson
1	.649 <sup>a</sup>	.421	.397	26.16110	1.838

Sumber : Hasil Output SPSS, 2023



## Lampiran 09. Hasil Uji Hipotesis

### 1. Hasil Uji Analisis Regresi Linear Berganda

#### *Coefficients<sup>a</sup>*

<i>Model</i>		<i>Unstandardized Coefficients</i>		<i>Standardized Coefficients</i>	<i>t</i>	<i>Sig.</i>
		<i>B</i>	<i>Std. Error</i>	<i>Beta</i>		
1	<i>(Constant)</i>	92.070	51.703		1.781	.078
	X1	32.165	6.539	.452	4.919	.000
	X2	9.321	12.378	.071	.753	.453
	X3	23.651	9.762	.226	2.423	.017

Sumber : Hasil Output SPSS, 2023

### 2. Hasil Uji Determinasi

#### *Model Summary*

<i>Model</i>	<i>R</i>	<i>R Square</i>	<i>Adjusted R Square</i>	<i>Std. Error of the Estimate</i>
1	.649 <sup>a</sup>	.421	.397	26.16110

Sumber : Hasil Output SPSS, 2023

### 3. Hasil Uji Kelayakan Model T-Test

#### *Coefficients<sup>a</sup>*

<i>Model</i>		<i>Unstandardized Coefficients</i>		<i>Standardized Coefficients</i>	<i>t</i>	<i>Sig.</i>
		<i>B</i>	<i>Std. Error</i>	<i>Beta</i>		
1	<i>(Constant)</i>	92.070	51.703		1.781	.078
	X1	32.165	6.539	.452	4.919	.000
	X2	9.321	12.378	.071	.753	.453
	X3	23.651	9.762	.226	2.423	.017

Sumber : Hasil Output SPSS, 2023

## Lampiran 10. Riwayat Hidup

### RIWAYAT HIDUP



Putu Novita Sari lahir di Dalung Kuta Utara pada tanggal 13 November 2000. Penulis lahir dari pasangan suami istri Komang Suardika dan Made Nariasih. Penulis berkebangsaan Indonesian dan beragama Hindu. Kini penulis beralamat di Banjar Dinas Desa, Desa Lemukih, Kecamatan Sawan, Kabupaten Buleleng, Provinsi Bali. Penulis menyelesaikan pendidikan dasar di SD Negeri 1 Lemukih dan lulus pada tahun 2013. Selanjutnya penulis menyelesaikan sekolah menengah pertama di SMP Negeri 1 Sawan dan lulus pada tahun 2016. Pada tahun 2019, penulis lulus dari SMK Negeri Bali Mandara dengan peminatan Teknik Gambar Bangunan dan melanjutkan pendidikan ke perguruan tinggi negeri di Universitas Pendidikan Ganesha jurusan Ekonomi dan Akuntansi, Fakultas Ekonomi. Pada semester akhir 2023 penulis telah menyelesaikan Tugas Akhir yang berjudul “Pengaruh Kinerja Keuangan, *Good Corporate Governance* (GCG) dan Transaksi Hubungan Istimewa Perusahaan Terhadap Reaksi Investor (Studi pada Perusahaan Index KOMPAS 100 yang Terdaftar di Bursa Efek Indonesia Tahun 2020-2021)”. Selanjutnya mulai tahun 2019 sampai dengan penulisan skripsi ini, penulis masih terdaftar sebagai mahasiswa Jurusan Ekonomi dan Akuntansi, Fakultas Ekonomi di Universitas Pendidikan Ganesha.