

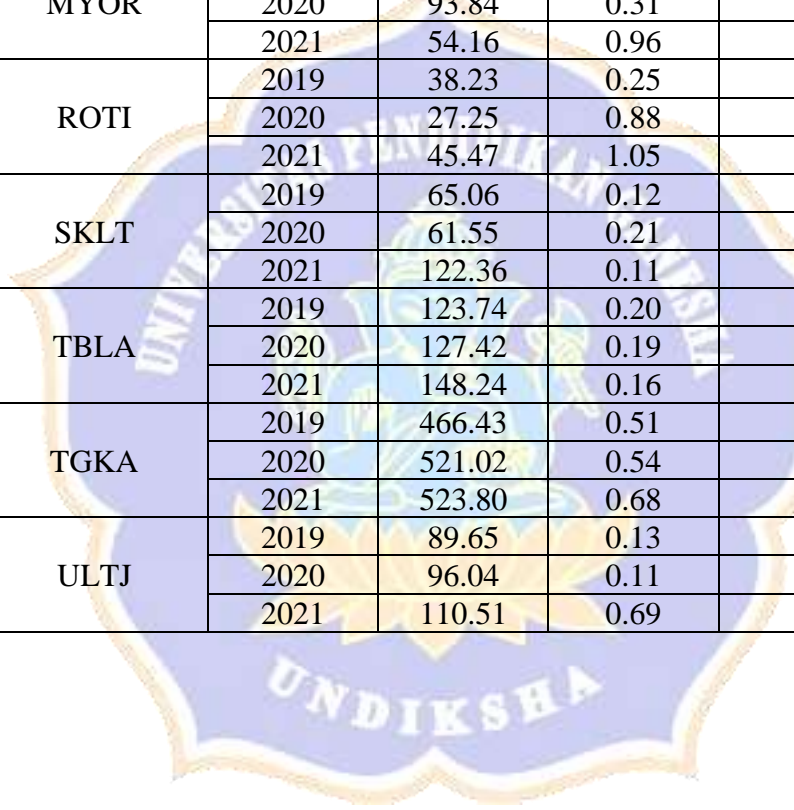
**Lampiran 01. Daftar Nama Perusahaan Makanan dan Minuman Yang Terdaftar Di Bursa Efek Indonesia.**

<b>No</b>	<b>Nama Perusahaan</b>
1.	Astra Agro Lestari Tbk.
2.	Bisi International Tbk.
3.	Budi Starch & Sweetener Tbk.
4.	Campina Ice Cream Industry Tbk.
5.	Wilmar Cahaya Indonesia Tbk.
6.	Charoen Pokphand Indonesia Tbk.
7.	Delta Djakarta Tbk.
8.	Dharma Satya Nusantara Tbk.
9.	FKS Multi Agro Tbk.
10.	Garudafood Putra Putri Jaya Tbk.
11.	Buyung Poetra Sembada Tbk.
12.	Indofood CBP Sukses Makmur Tbk.
13.	Indofood Sukses Makmur Tbk.
14.	Japfa Comfeed Indonesia Tbk.
15.	Mulia Boga Raya Tbk.
16.	PP London Sumatra Indonesia Tbk.
17.	Mahkota Group Tbk.
18.	Multi Bintang Indonesia Tbk.
19.	Mayora Indah Tbk.
20.	Nippon Indosari Corpindo Tbk.
21.	Sekar Laut Tbk.
22.	Tunas Baru Lampung Tbk.
23.	Tigaraksa Satria Tbk.
24.	Ultra Jaya Milk Industry & Trading Company Tbk.

**Lampiran 02. Data *Earning Per Share* dan *Dividend Payout Ratio* Terhadap Harga Saham Pada Perusahaan Sub Sektor Makanan dan Minuman yang Terdaftar di Bursa Efek Indonesia.**

<b>No</b>	<b>Kode Saham</b>	<b>Tahun</b>	<b>EPS</b>	<b>DPR</b>	<b>Harga Saham</b>
1	AALI	2019	126.58	0.23	14575
		2020	464.37	0.19	12325
		2021	1074.12	1.76	9500
2	BISI	2019	102.31	0.97	1050
		2020	91.88	0.41	1030
		2021	126.99	0.29	995
3	BUDI	2019	14.23	0.35	103
		2020	14.91	0.40	99
		2021	20.38	0.29	179
4	CAMP	2019	13.04	0.23	374
		2020	7.48	0.56	302
		2021	17.00	0.41	290
5	CEKA	2019	362.11	0.27	1670
		2020	305.56	0.32	1785
		2021	314.39	0.31	1880
6	CPIN	2019	222.11	0.53	6500
		2020	234.53	0.34	6525
		2021	220.69	0.50	6950
7	DLTA	2019	396.94	1.20	6800
		2020	154.20	2.52	4400
		2021	235.79	1.06	3740
8	DSNG	2019	16.80	0.58	460
		2020	45.11	0.21	610
		2021	69.77	0.07	500
9	FISH	2019	330.85	0.44	3800
		2020	568.05	0.12	2620
		2021	852.74	0.28	7650
10	GOOD	2019	590.50	0.28	1510
		2020	332.13	0.84	1270
		2021	13.35	0.26	525
11	HOKI	2019	42.87	0.25	525
		2020	15.72	0.75	940
		2021	5.18	0.77	1005
12	ICPB	2019	459.61	0.29	11150
		2020	636.13	0.33	9575
		2021	677.44	0.31	8700
13	INDF	2019	672.25	0.25	7925
		2020	996.77	0.27	6850
		2021	1275.97	0.21	6425
14	JPFA	2019	152.97	0.32	1535
		2020	104.19	0.19	1465
		2021	181.71	0.21	1720

15	KEJU	2019	65.36	2.62	940
		2020	80.66	0.99	1355
		2021	96.46	0.82	1185
16	LSIP	2019	37.02	0.51	1485
		2020	101.93	0.14	1375
		2021	145.16	0.13	1185
17	MGRO	2019	7.20	0.82	900
		2020	-13.95	-0.07	815
		2021	25.25	0.03	850
18	MLBI	2019	572.40	1.01	15500
		2020	135.55	4.30	9700
		2021	316.01	1.50	7800
19	MYOR	2019	91.74	0.31	2050
		2020	93.84	0.31	2710
		2021	54.16	0.96	2040
20	ROTI	2019	38.23	0.25	1300
		2020	27.25	0.88	1360
		2021	45.47	1.05	1360
21	SKLT	2019	65.06	0.12	1610
		2020	61.55	0.21	1565
		2021	122.36	0.11	2420
22	TBLA	2019	123.74	0.20	995
		2020	127.42	0.19	935
		2021	148.24	0.16	795
23	TGKA	2019	466.43	0.51	4850
		2020	521.02	0.54	7275
		2021	523.80	0.68	7000
24	ULTJ	2019	89.65	0.13	1680
		2020	96.04	0.11	1600
		2021	110.51	0.69	1570



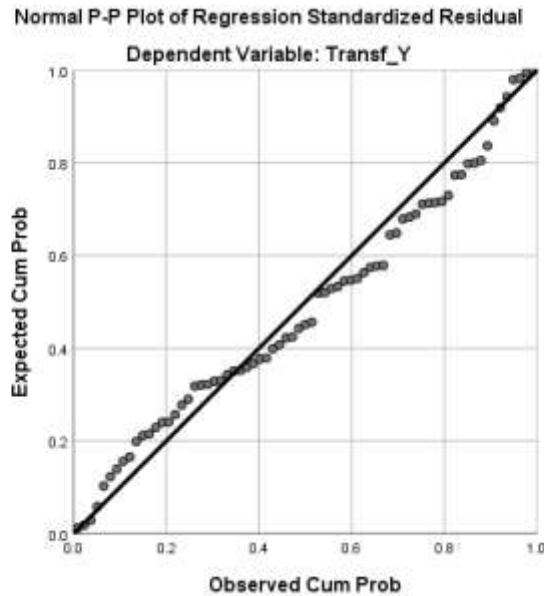
### Lampiran 03. Deskripsi Data

	N	Minimum	Maximum	Mean	Std. Deviation
EPS ( $X_1$ )	71	2.28	35.72	13.1982	8.08967
DPR ( $X_2$ )	71	.20	2.07	.6859	.33004
Harga Saham (Y)	71	9.95	124.50	50.8474	28.86180
Valid N (listwise)	71				



## Lampiran 04. Hasil Output SPSS 26.0 Uji Asumsi Klasik

### 1. Uji Normalitas



### One-Sample Kolmogorov-Smirnov Test

		Unstandardized Residual
N		71
Normal Parameters <sup>a,b</sup>	Mean	.0000000
	Std. Deviation	16.78842792
Most Extreme Differences	Absolute	.096
	Positive	.096
	Negative	-.069
Test Statistic		.096
Asymp. Sig. (2-tailed)		.100 <sup>c</sup>

### 2. Uji Multikolinieritas

Collinearity Statistics	
Tolerance	VIF
.993	1.007
.993	1.007

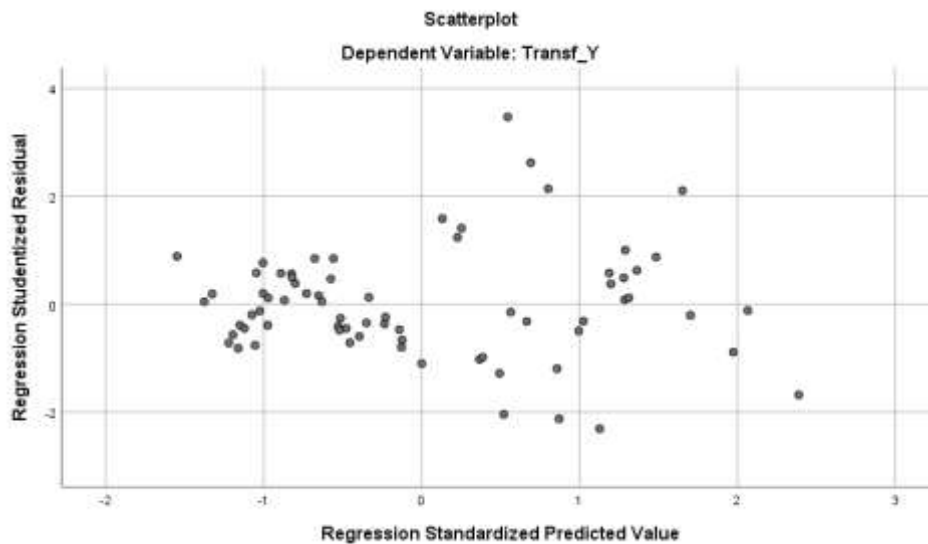
3. Uji Autokorelasi

Model	R	R Square	Adjusted R Square	Std. Error of the Estimate	Change Statistics					Durbin-Watson
					R Square Change	F Change	df1	df2	Sig. F Change	
1	.813 <sup>a</sup>	.662	.652	17.03353	.662	66.486	2	68	.000	1.920

a. Predictors: (Constant), X1, X2

b. Dependent Variable: Y

4. Uji Heterokedastisitas



Coefficients<sup>a</sup>

Unstandardized Coefficients		Standardized Coefficients	t	Sig.
B	Std. Error	Beta		
2.231	3.756		.594	.554
.439	.159	.315	2.760	.070
6.310	3.895	.185	1.620	.110

**Lampiran 05. Hasil Output SPSS 26.0 Uji Regresi Linier Berganda**

ANOVA <sup>a</sup>						
Model		Sum of Squares	df	Mean Square	F	Sig.
1	Regression	38580.652	2	19290.326	66.486	.000 <sup>b</sup>
	Residual	19729.592	68	290.141		
	Total	58310.243	70			
a. Dependent Variable: Y						
b. Predictors: (Constant), X <sub>1</sub> , X <sub>2</sub>						

Model	R	R Square	Adjusted R Square	Std. Error of the Estimate	Change Statistics					Durbin-Watson
					R Square Change	F Change	df1	df2	Sig. F Change	
1	.813 <sup>a</sup>	.662	.652	17.03353	.662	66.486	2	68	.000	1.920

Model		Unstandardized Coefficients		Standardized Coefficients	t	Sig.	Correlations		
		B	Std. Error	Beta			Zero-order	Partial	Part
1	(Constant)	-4.977	5.970		-.834	.407			
	X1	2.764	.253	.775	10.942	.000	.747	.799	.772
	X2	28.210	6.191	.323	4.557	.000	.257	.484	.321

a. Dependent Variable: Y

## Lampiran 06. Riwayat Hidup

### RIWAYAT HIDUP



Putu Bayu Setiawan lahir di Singaraja pada tanggal 28 Maret 1999. Penulis lahir dari pasangan suami istri Bapak Ketut Pasek Edy Astrawan dan Ibu Ni Made Karti. Penulis berkebangsaan Indonesia dan beragama Hindu. Kini penulis beralamat di Jalan Ratulangi, Kelurahan Penarukan, Kecamatan Buleleng, Kabupaten Buleleng, Provinsi Bali.

Penulis menyelesaikan pendidikan dasar di SD Negeri 3 Penarukan dan lulus pada tahun 2011. Kemudian penulis melanjutkan di SMP Negeri 3 Singaraja dan lulus pada tahun 2014, penulis lulus dari SMA Negeri 4 Singaraja jurusan MIPA dan melanjutkan ke Program Sarjana, Jurusan Manajemen, Fakultas Ekonomi di Universitas Pendidikan Ganesha. Pada semester akhir tahun 2023 penulis telah menyelesaikan Skripsi yang berjudul “Pengaruh *Earning Per Share* dan *Dividend Payout Ratio* Terhadap Harga Saham pada Perusahaan Makanan dan Minuman yang Terdaftar di Bursa Efek Indonesia Tahun 2019-2021”. Sampai saat ini, penulis masih terdaftar sebagai mahasiswa Program S1 Manajemen di Universitas Pendidikan Ganesha.

