

PENGARUH *CURRENT RATIO* DAN *DEBT TO ASSET RATIO* TERHADAP *RETURN ON ASSET* PADA PERUSAHAAN SUBSEKTOR BARANG INDUSTRI YANG TERDAFTAR DI BURSA EFEK INDONESIA (BEI)

SKRIPSI

**Diajukan kepada
Universitas Pendidikan Ganesha
Untuk Memenuhi Salah Satu Persyaratan dalam Menyelesaikan
Program Sarjana Manajemen**

**Oleh:
Kadek Yoga Sedana
NIM 1917041109**

**PROGRAM STUDI S1 MANAJEMEN
JURUSAN MANAJEMEN
FAKULTAS EKONOMI
UNIVERSITAS PENDIDIKAN GANESHA
SINGARAJA**

2023


SKRIPSI

**DIAJUKAN UNTUK MELENGKAPI TUGAS
DAN MEMENUHI SYARAT-SYARAT UNTUK
MENCAPAI GELAR SARJANA MANAJEMEN**

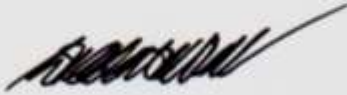
Menyetujui

Pembimbing I,

Pembimbing II,




Gede Putu Agus Jana Susila, S.E., MBA.
NIP. 19820831201012100



Rahutama Atidira, S.T., M.M.
NIP. 198805032018031001

Skripsi oleh Kadek Yoga Sedana
Telah dipertahankan di depan dewan penguji
Pada tanggal 21 Juni 2023

Dewan Penguji,



Gede Patu Agus Jana Susila, S.E., MBA
NIP. 198208312010121001

(Ketua)



Rahutama Atidira, S.T., M.M.
NIP. 198805032018031001

(Anggota)



Dr. Fridayana Yudiaatmaja, M.Sc.
NIP. 197404122010121001

(Anggota)

Diterima oleh panitia Ujian Fakultas Ekonomi
Universitas Pendidikan Ganesha
guna memenuhi syarat-syarat untuk mencapai gelar sarjana manajemen

Pada :

Hari : Rabu

Tanggal: 21 Juni 2023

Mengetahui,

Ketua ujian,



Dr. Dra. Ni Made Suci, M.Si.
NIP. 196810291993032001

Sekretaris Ujian,



Komang Krisna Heryanda, S.E., M.M
NIP. 198309212015041001

Mengesahkan,

Dekan Fakultas Ekonomi



Prof. Dr. Gede Adi Yuniarta, S.E., Ak., M.Si., CA., CPA.
NIP. 197906162002121003

PERNYATAAN

Dengan ini saya menyatakan bahwa karya tulis yang berjudul “Pengaruh *Current Ratio* dan *Debt to Asset Ratio* Terhadap *Return On Asset* pada Subsektor Barang Industri yang Terdaftar di Bursa Efek Indonesia (BEI)” beserta seluruh isinya adalah benar-benar karya sendiri dan saya tidak melakukan penjiplakan dan pengutipan dengan cara-cara yang tidak sesuai dengan etika yang berlaku dalam masyarakat keilmuan. Atas pernyataan ini, saya siap menanggung resiko/sanksi yang dijatuhkan kepada saya apabila kemudian ditemukan adanya pelanggaran atas etika keilmuan dalam karya saya ini atau ada klaim terhadap keaslian karya saya ini.

Singaraja, 17 April 2023

Yang membuat pernyataan,



Kadek Yoga Sedana
NIM. 1917041109

PRAKATA

Puji syukur penulis panjatkan kepada Tuhan Yang Maha Esa, atas berkat dan rahmat-Nya, penulis dapat menyelesaikan skripsi yang berjudul **“Pengaruh *Current Ratio* dan *Debt to Asset Ratio* terhadap *Return On Asset* Pada Subsektor Barang Industri yang Terdaftar di Bursa Efek Indonesia (BEI)”**. Skripsi ini disusun guna memenuhi persyaratan mencapai gelar Sarjana Manajemen di Universitas Pendidikan Ganesha.

Dalam menyelesaikan skripsi ini, penulis menyadari banyak mendapatkan bantuan dan saran baik berupa moral maupun material dari berbagai pihak. Untuk itu, dengan rasa hormat, dalam kesempatan ini, penulis mengucapkan terima kasih kepada:

- 1) Prof. Dr. I Wayan Lasmawan, M.Pd., selaku Rektor Universitas Pendidikan Ganesha.
- 2) Prof. Dr. Gede Adi Yuniarta, S.E., Ak., M.Si., CA., CPA, selaku Dekan Fakultas Ekonomi Universitas Pendidikan Ganesha.
- 3) Dr. I Nengah Suarmanayasa, S.E.,M.Si., selaku Ketua Jurusan Manajemen Universitas Pendidikan Ganesha.
- 4) Dr. Komang Krisna Heryanda, S.E., M.M, selaku Koordinator Program Studi S1 Manajemen Universitas Pendidikan Ganesha.
- 5) Gede Putu Agus Jana Susila, S.E., MBA, selaku Pembimbing I dan Pembimbing Akademik yang senantiasa memberikan bimbingan serta arahan yang sangat bermanfaat bagi penulis sehingga terselesaikannya skripsi ini.
- 6) Rahutama Atidira, S.T., M.M selaku Pembimbing II yang dengan sabar dan kesungguhan hati dalam membimbing penulis sehingga terselesaikannya skripsi ini.
- 7) Bapak dan Ibu Dosen di Jurusan Manajemen yang selalu mendidik dan memberikan motivasi selama penulis belajar di Jurusan Manajemen.
- 8) Kepala Tata Usaha Fakultas Ekonomi beserta staf yang telah bersedia membantu dan memberikan berbagai informasi selama perkuliahan.

- 9) Kepala Perpustakaan Universitas Pendidikan Ganesha beserta staf yang telah memberikan pelayanan dan memberikan kemudahan dalam peminjaman buku-buku yang diperlukan dalam penyusunan skripsi.
- 10) Kedua orang tua penulis Nyoman Suwita dan Ketut Suarti, beserta saudara dan keponakan penulis Luh Juniawati dan Putu Gavin Mahanta serta keluarga besar penulis yang selalu memberikan dukungan, doa, dan motivasi dengan penuh kasih sayang, sehingga penulis dapat menyelesaikan skripsi ini.
- 11) Diri sendiri yang senantiasa berjuang dan melewati tahap demi tahap serta terus berusaha hingga terselesaikannya skripsi ini.
- 12) Sahabat dan teman yaitu Depika & Rista beserta rekan-rekan Manajemen angkatan tahun 2019 yang turut memberikan motivasi dalam menyelesaikan skripsi ini.
- 13) Semua pihak yang berkaitan dalam penyusunan skripsi yang tidak bisa penulis sebutkan satu persatu.

Penulis menyadari atas segala keterbatasan dan kekurangan dalam skripsi ini yang masih jauh dari kata sempurna, maka dari itu penulis mengharapkan saran dan masukan dari para pembaca yang bersifat membangun dari berbagai pihak untuk dijadikan sebagai pertimbangan bagi para penulis di masa yang akan datang. Penulis berharap semoga skripsi ini dapat memberikan manfaat secara langsung bagi para pembaca.

Singaraja, 17 April 2023

Penulis

DAFTAR ISI

	Halaman
PRAKATA.....	i
ABSTRAK.....	iii
DAFTAR ISI.....	iv
DAFTAR TABEL.....	vii
DAFTAR GAMBAR.....	viii
DAFTAR LAMPIRAN.....	ix
BAB I PENDAHULUAN.....	1
1.1 Latar Belakang Masalah Penelitian.....	1
1.2 Identifikasi Masalah Penelitian.....	9
1.3 Pembatasan Masalah.....	9
1.4 Rumusan Masalah.....	10
1.5 Tujuan Penelitian.....	10
1.6 Manfaat Penelitian.....	11
BAB II KAJIAN TEORI.....	12
2.1 Deskripsi Teoritis.....	12
2.1.1 <i>Current Ratio</i>	12
2.1.2 <i>Debt to Asset Ratio</i>	13
2.1.3 <i>Return On Asset</i>	14
2.2 Hasil Penelitian yang Relevan.....	15
2.3 Hubungan Antar Variabel.....	20
2.3.1 Hubungan <i>Current Ratio</i> terhadap <i>Return On Asset</i> ..	20
2.3.2 Hubungan <i>Debt to Asset Ratio</i> terhadap <i>Return On Asset</i>	21
2.3.3 Hubungan <i>Current Ratio</i> dan <i>Debt to Asset Ratio</i> terhadap <i>Return On Asset</i>	22
2.4 Kerangka Berpikir.....	22
2.5 Hipotesis Penelitian.....	24

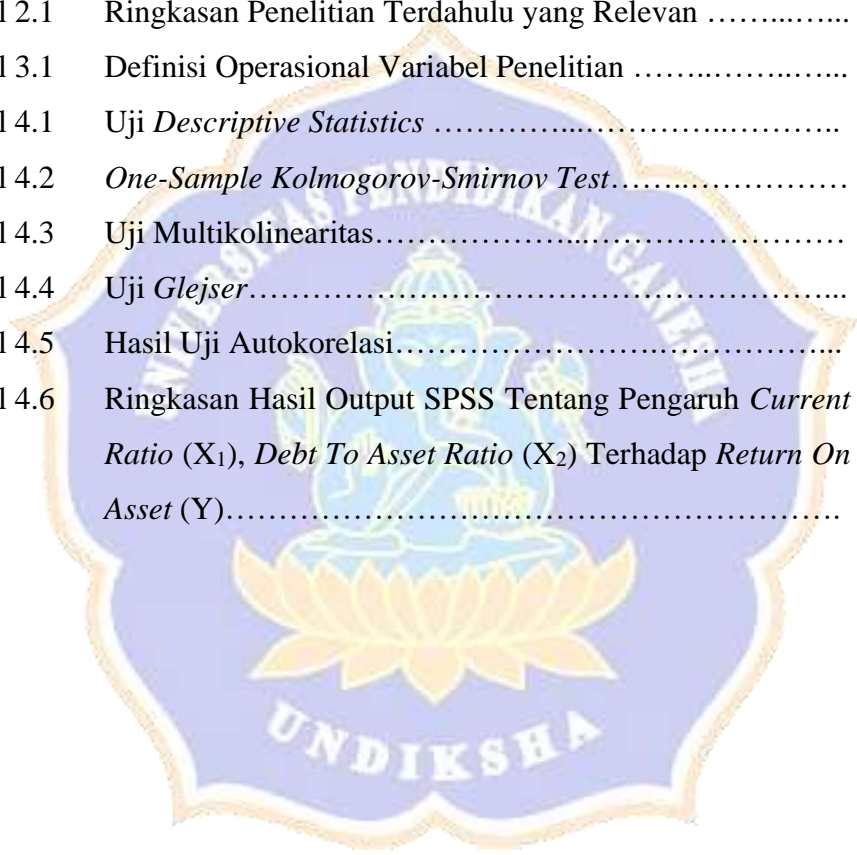
BAB III METODE PENELITIAN.....	26
3.1 Tempat dan Waktu Penelitian.....	26
3.2 Rancangan Penelitian.....	26
3.3 Subjek dan Objek Penelitian.....	27
3.4 Populasi dan Sampel Peneliti.....	27
3.4.1 Populasi.....	27
3.4.2 Sampel.....	27
3.5 Definisi Operasional dan Variabel Penelitian.....	28
3.6 Metode Pengumpulan Data	29
3.7 Jenis dan Sumber Data	29
3.8 Metode dan Teknik Analisis Data.....	30
3.8.1 Uji Asumsi Klasik.....	30
3.8.2 Uji Regresi Linier Berganda.....	33
3.9 Pengujian Hipotesis.....	33
3.9.1 Uji Parsial (Uji T).....	33
3.9.2 Uji Simultan (Uji F).....	35
3.9.3 Koefisien Determinasi (R^2).....	35
 BAB IV HASIL PENELITIAN DAN PEMBAHASAN.....	 37
4.1 Deskripsi Data.....	37
4.2 Pengujian Asumsi Klasik.....	38
4.2.1 Uji Asumsi Klasik.....	38
4.2.2 Uji Regresi Linier Berganda.....	43
4.2.3 Koefisien Determinasi (R^2).....	46
4.3 Pengujian Hipotesis.....	46
4.3.1 Pengaruh <i>Current Ratio</i> terhadap <i>Return On Asset</i> ...	46
4.3.2 Pengaruh <i>Debt to Asset Ratio</i> terhadap <i>Return On Asset</i> ..	47
4.3.3 Pengaruh <i>Current Ratio</i> dan <i>Debt to Asset Ratio</i> terhadap <i>Return On Asset</i>	47

4.4	Pembahasan Hasil Penelitian.....	48
4.4.1	Pengaruh <i>Current Ratio</i> terhadap <i>Return On Asset</i> ...	48
4.4.2	Pengaruh <i>Debt to Asset Ratio</i> terhadap <i>Return On Asset</i>	49
4.4.3	Pengaruh <i>Current Ratio</i> dan <i>Debt to Asset Ratio</i> terhadap <i>Return On Asset</i>	49
4.5	Implikasi.....	50
BAB V PENUTUP.....		52
5.1	Rangkuman.....	52
5.2	Simpulan.....	53
5.3	Saran.....	54
DAFTAR RUJUKAN.....		55
LAMPIRAN.....		58



DAFTAR TABEL

Tabel	Halaman
Tabel 1.1 Rata-rata ROA Pada Subsektor Barang Industri Yang Terdaftar di Bursa Efek Indonesia Periode Tahun 2019-2021	3
Tabel 1.2 Nilai CR, DAR dan ROA Pada Perusahaan Subektor Barang Industri Yang Terdaftar di BEI Periode Tahun 2019-2021.....	6
Tabel 2.1 Ringkasan Penelitian Terdahulu yang Relevan	16
Tabel 3.1 Definisi Operasional Variabel Penelitian	28
Tabel 4.1 Uji <i>Descriptive Statistics</i>	37
Tabel 4.2 <i>One-Sample Kolmogorov-Smirnov Test</i>	39
Tabel 4.3 Uji Multikolinearitas.....	40
Tabel 4.4 Uji <i>Glejser</i>	42
Tabel 4.5 Hasil Uji Autokorelasi.....	42
Tabel 4.6 Ringkasan Hasil Output SPSS Tentang Pengaruh <i>Current Ratio</i> (X_1), <i>Debt To Asset Ratio</i> (X_2) Terhadap <i>Return On Asset</i> (Y).....	44



DAFTAR GAMBAR

Gambar		Halaman
Gambar 1.1	Grafik Rata-Rata Nilai ROA.....	3
Gambar 2.1	Kerangka Berpikir Pengaruh <i>Current Ratio</i> dan <i>Debt to Asset Ratio</i> terhadap <i>Return On Asset</i>	24
Gambar 4.1	Hasil Pengujian Normalitas Menggunakan Grafik P-Plot.....	38
Gambar 4.2	Grafik <i>Scatterplot</i>	41



DAFTAR LAMPIRAN

Lampiran		Halaman
Lampiran 1.	Daftar Nama Seluruh Perusahaan Subsektor Barang Industri yang Terdaftar di Bursa Efek Indonesia	58
Lampiran 2.	Data <i>Current Ratio</i> dan <i>Debt to Asset Ratio</i> Terhadap <i>Return On Asset</i> Pada Perusahaan Subsektor Barang Industri yang Terdaftar di Bursa Efek Indonesia	60
Lampiran 3.	Hasil Uji Deskriptif	63
Lampiran 4.	Hasil Output SPSS 25.0 Uji Asumsi Klasik.....	64
Lampiran 5.	Hasil Output SPSS 25.0 Uji Regresi Linier Berganda....	66

