



LAMPIRAN

Lampiran 01 Surat Izin Pengumpulan Data



KEMENTERIAN PENDIDIKAN, KEBUDAYAAN,
RISET DAN TEKNOLOGI
UNIVERSITAS PENDIDIKAN GANESHA
FAKULTAS EKONOMI

Jalan Udayana No. 11 Singaraja-Bali. Telepon : (0362) 26830
Website : <http://www.fe.undiksha.ac.id/>

Nomor : 675/UN48.13.1/DL/2023

Singaraja, 28 Maret 2023

Lamp. : -

Hal : *Permohonan Data dan Penelitian*

Kepada Yth. Kepala Desa di Kabupaten Bangli
di-
Tempat

Dengan Hormat,

Wakil Dekan I Fakultas Ekonomi Universitas Pendidikan Ganesha menerangkan bahwa mahasiswa/i tersebut dibawah ini :

Nama	: Ni Putu Ayu Wulandari
NIM.	: 1917051122
Fakultas	: Ekonomi
Jurusan/Prodi.	: Ekonomi & Akuntansi/S1 Akuntansi

Bermaksud mengadakan penelitian lapangan untuk menempuh atau menyusun tugas akhir, skripsi dan melengkapi tugas lainnya. Sehubungan dengan hal tersebut, kami mohon ijin agar mahasiswa kami dapat diterima dan diberikan data di tempat yang Bapak/Ibu/Sdr. Pimpin.

Demikian surat ini kami buat agar bisa digunakan sebagaimana mestinya. Atas perhatian dan kerjasamanya, kami sampaikan terima kasih.



NIP. 196810291993032001



PEMERINTAH KABUPATEN BANGLI
DINAS PENANAMAN MODAL DAN PELAYANAN
TERPADU SATU PINTU
Jalan Lettu Kanten Gang II Bangli Telp. (0366) 91267
BANGLI - 80613

SURAT KETERANGAN PENELITIAN

NOMOR : 071/39/III/DPMPSTP

- Dasar** : 1. Undang-Undang Nomor 18 Tahun 2002 tentang Sistem Nasional Penelitian, Pengembangan dan Penerapan Ilmu Pengetahuan dan Teknologi;
 2. Peraturan Menteri Dalam Negeri Republik Indonesia Nomor 3 Tahun 2018 tentang Penerbitan Surat Keterangan Penelitian.
- Menimbang** : 1. bahwa sesuai Surat permohonan dari Universitas Pendidikan Ganesha tertanggal 10 Januari 2023 Nomor 26/UN48.13.1/DL/2023 Perihal Permohonan Izin Penelitian
 2. bahwa untuk tertib administrasi dan pengendalian serta pengembangan perlu diterbitkan surat keterangan penelitian.
 3. bahwa berdasarkan pertimbangan sebagaimana huruf a dan b serta hasil verifikasi dan validasi Dinas Penanaman Modal dan Pelayanan Terpadu Satu Pintu Kabupaten Bangli berkas persyaratan administrasi telah memenuhi syarat.

Kepala Dinas Penanaman Modal dan Pelayanan Terpadu Satu Pintu Kabupaten Bangli memberikan rekomendasi penelitian kepada :

1. Nama : Ni Putu Ayu Wulandari
2. No. KTP : 5106025703010005
3. Alamat : Dusun Dukuh, Desa Bumutin, Kec. Bangli, Kab. Bangli
4. Pekerjaan : Mahasiswa
5. Nama Lembaga : Universitas Pendidikan Ganesha

Untuk melaksanakan penelitian, dengan rincian sebagai berikut :

1. Judul Penelitian : Pengaruh Gaya Kepemimpinan, Kompetensi Perangkat Desa dan Tingkat Pemantauan Terhadap Transparansi Alokasi Dana Desa di Kabupaten Bangli
2. Lokasi/Tempat : Seluruh Kantor Desa Di Kabupaten Bangli
3. Jumlah Peserta : 1 orang
4. Lama Penelitian : 01 April 2023 - 30 Juni 2023

Dengan Ketentuan yang harus ditani sebagai berikut :

1. Sebelum melakukan penelitian terlebih dahulu agar melaporkan kepada pejabat setempat yang akan dijadikan obyek penelitian.
2. Mematuhi ketentuan dan peraturan yang berlaku di daerah/wilayah penelitian.
3. Tidak dibenarkan melakukan penelitian yang materinya bertentangan dengan topik/judul penelitian dimaksud.
4. Setelah pelaksanaan kegiatan dimaksud selesai supaya menyerahkan hasilnya kepada Dinas Penanaman Modal dan Pelayan Terpadu Satu Pintu Kabupaten Bangli.
5. Surat Rekomendasi yang dikeluarkan dapat dibatalkan sewaktu-waktu apabila tidak sesuai ketentuan dan peraturan perundang-undangan yang berlaku.

Demikian Surat Rekomendasi ini dikeluarkan untuk dipergunakan dimana perlu.

Dikeluarkan di : Bangli

Pada tanggal : 27 Maret 2023

Ditandatangani Secara Elektronik Oleh :

A.N. BUPATI BANGLI

Kepala Dinas Penanaman Modal dan
 Pelayanan Terpadu Satu Pintu
 Kabupaten Bangli,

I MADE ARI PULASARI, S.Sos
 NIP. 196906121989031003

Tembusan :

1. Bupati Bangli cq. Sekretaris Daerah Kabupaten Bangli
2. DANDIM 1626 Bangli di Bangli
3. Kapolres Bangli di Bangli
4. Kepala DPMPSTP Provinsi Bali di Denpasar
5. Kepala Bagian Umum Setda Kab. Bangli
6. Yang bersangkutan
7. Arsip.



Dokumen ini telah ditandatangani secara elektronik menggunakan sertifikat elektronik yang diterbitkan oleh BSE

Lampiran 02 Kuesioner Penelitian

SURAT PERMOHONAN PENGISIAN KUESIONER PENELITIAN

Perihal : Permohonan Pengisian Kuesioner
Lampiran : 1 (Satu) Berkas

Kepada Yth.

Bapak/Ibu/Saudara/I Responden Kepala Desa, Kaur Keuangan, Kasi Pemerintahan
Anggota BPD

Pada Kantor Desa di Kabupaten Bangli

Dengan Hormat,

Dalam rangka menyelesaikan tugas akhir sebagai mahasiswa program S1
pada fakultas Ekonomi Universitas Pendidikan Ganesha, Saya:

Nama : Ni Putu Ayu Wulandari
NIM : 1917051122
Prodi/Jurusan : S1 Akuntansi/Ekonomi dan Akuntansi
Fakultas : Ekonomi

Bermaksud melakukan penelitian ilmiah untuk penyusunan skripsi dengan
judul “Pengaruh Gaya Kepemimpinan, Komptensi Perangkat Desa dan Tingkat
Pemantauan Terhadap Transparansi Alokasi Dana Desa di Kabupaten Bangli”.
Sehubungan dengan hal tersebut saya sangat mengharapkan kesediaan
Bapak/Ibu/Saudara/I untuk meluangkan waktu sejenak guna mengisi beberapa
pernyataan pada kuesioner ini. Seluruh data dan informasi yang
Bapak/Ibu/Saudara/I berikan akan dijaga kerahasiaannya sesuai dengan kode etika
penelitian dan hanya digunakan untuk kepentingan akademis penelitian semata.

Peneliti sangat mengharapkan kepada semua pihak yang terpilih sebagai
responden dalam penelitian ini dapat bekerja sama dalam memberikan informasi
serta jawaban atas pernyataan secara benar, jujur dan objektif. Tidak ada jawaban
yang benar atau salah dalam pilihan saudara, karena tujuan kuesioner ini adalah
meminta persepsi/pendapat saudara.

Demikian permohonan ini dibuat, atas bantuan, perhatian dan waktu yang
Bapak/Ibu/Saudara/I berikan saya ucapkan terimakasih.

Hormat Saya

Ni Putu Ayu Wulandari

LEMBAR KUESIONER

IDENTITAS RESPONDEN

Tuliskan identitas Bapak/Ibu/Saudara/I dengan memberikan tanda *check list* (√) pada kolom yang disediakan dibawah ini.

1. Nama :
2. Jenis kelamin :
 Laki-laki Perempuan
3. Usia :
 20-30 Tahun 31-40 Tahun
 41-50 Tahun > 50 Tahun
4. Jabatan :
 Kepala Desa Kaur Keuangan
 Kasi Pemerintahan Anggota Badan Permusyawaratan Desa
5. Pendidikan Terakhir :
 SMA/SMK Sarjana (S1)
 Diploma Magister (S2)
6. Lama Bekerja :
 < 1 Tahun 1-5 Tahun > 5 Tahun
7. Nama Desa :
8. Kecamatan :

Bagian II : Petunjuk Pengisian Kuesioner

1. Dimohonkan kesediaan bagi Bapak/Ibu/Saudara/i untuk menjawab setiap butir pernyataan kuesioner dibawah ini dengan lengkap dan merupakan pilihan terbaik menurut Bapak/Ibu/Saudara/i dengan memberikan tanda *check list* (√) dalam kolom yang telah disediakan.
2. Tiap pernyataan hanya diperkenankan ada satu jawaban.
3. Berilah jawaban yang sejujurnya.
4. Kami akan menjamin kerahasiaan jawaban anda.

Keterangan :

- SS** : Sangat Setuju
S : Setuju
N : Netral
TS : Tidak Setuju
STS : Sangat Tidak Setuju

a. Transparansi Alokasi Dana Desa

No	Pernyataan	Pilihan Jawaban				
		STS	TS	KS	S	SS
Penyediaan Akses Informasi						
1	Pemerintah desa menyediakan akses informasi tentang penggunaan dana desa kepada masyarakat					
2	Laporan pertanggungjawaban penggunaan dana desa dapat dilihat di papan pengumuman desa					
Musyawarah						
3	Musyawarah rencana pembangunan dapat meningkatkan kebijakan transparansi alokasi dana desa					
4	Musyawarah rencana pembangunan melibatkan masyarakat desa					
Keterbukaan Pengelolaan						
5	Pengumuman pengelolaan alokasi dana desa kepada masyarakat dapat meningkatkan transparansi					
6	Pengelolaan alokasi dana desa dapat diketahui oleh masyarakat					
Keterbukaan Dokumen						
7	Dokumen alokasi dana desa dapat diakses dengan mudah					
8	Dokumen pengelolaan dana desa sesuai dengan yang sebenarnya					

Sumber: (Irvan, 2017) dalam (Kholifah, 2020)

b. Gaya Kepemimpinan

No	Pernyataan	Pilihan Jawaban				
		STS	TS	KS	S	SS
Relasi Pimpinan Dengan Bawahan						
1	Di tempat saya bekerja, pemimpin mengakui dan menghargai bawahan					
2	Di tempat saya bekerja, pemimpin memberi pujian dan penghargaan pada pegawai yang menyelesaikan tugas tepat waktu					

Struktur Tugas Yang Jelas						
3	Di tempat saya bekerja, pemimpin menentukan tujuan yang realistis untuk instansi					
4	Di tempat saya bekerja, pemimpin menyampaikan dengan jelas arah dan tujuan yang diinginkan kepada bawahan					
Posisi dan Kekuatan Dalam Memimpin						
5	Di tempat saya bekerja, pemimpin memberikan inspirasi kepada bawahan untuk melakukan kontribusi lebih pada tugas pokoknya					
6	Di tempat saya bekerja, pemimpin menekankan pentingnya tugas dan meminta pegawai melaksanakan tugas dengan sebaik-baiknya					

Sumber: (Wicaksono, 2013) dalam (Ekanaradhipa, 2018)

c. Kompetensi Perangkat Desa

No	Pernyataan	Pilihan Jawaban				
		STS	TS	KS	S	SS
Pengetahuan Pengelolaan Keuangan						
1	Perangkat desa mampu memahami siklus akuntansi dengan baik					
2	Perangkat desa mengetahui peraturan tentang pengelolaan alokasi dana desa					
3	Pengetahuan akan teknologi dan informasi menunjang kemampuan perangkat desa dalam bekerja					
Kemampuan/Keterampilan Menyusun dan Menyajikan Laporan Pertanggungjawaban						
4	Kemampuan dalam mengelola alokasi dana desa harus dimiliki oleh setiap perangkat desa					
5	Perangkat desa mampu mengelola dana desa dengan baik					
6	Perangkat desa mampu mengalokasikan dana desa sesuai dengan kebutuhan					

7	Perangkat desa mampu untuk menyusun dan menyajikan laporan keuangan dengan baik					
Sikap Profesional						
8	Perangkat desa jujur dalam pengelolaan alokasi dana desa					
9	Perangkat desa bertanggungjawab dalam pengelolaan dana desa					
10	Perangkat desa dalam mengelola dana desa berdasarkan prinsip kehati-hatian					
11	Perangkat desa teliti dalam mengelola dana desa					

Sumber: (Edison, 2016) dalam (Kholifah, 2020)

d. Tingkat Pemantauan

No	Pernyataan	Pilihan Jawaban				
		STS	TS	KS	S	SS
Mengevaluasi Keberhasilan dan Pencapaian Tujuan Organisasi						
1	Di organisasi tempat saya bekerja, terdapat pemantauan yang menjamin efektivitas dalam pelaksanaan program kerja desa					
2	Di organisasi tempat saya bekerja, pimpinan selalu ingin mengetahui hasil pelaksanaan kegiatan yang dilakukan oleh bawahan atau pegawai					
3	Di organisasi tempat saya bekerja, terdapat proses evaluasi untuk menjamin bahwa tujuan-tujuan organisasi telah tercapai					
Mengambil langkah klarifikasi dan koreksi atas penyimpangan yang ditemukan						
4	Pemantauan dilakukan untuk mengambil tindakan koreksi langsung kepada pegawai apabila terjadi penyimpangan standar kerja					
5	Pemantauan yang baik yaitu apabila setiap terjadi penyimpangan atau kesalahan					

	maka pimpinan akan langsung menegur atau mengoreksi anda					
Melakukan alternative solusi atas berbagai masalah						
6	Dengan adanya pemantauan maka pengukuran kinerja dapat diketahui kualitasnya dalam bekerja					
7	Pemantauan dilakukan untuk menghindari penyimpangan atau kesalahan yang dilakukan oleh pekerja atau pegawai					
8	Dengan adanya pemantauan maka dapat menjamin bahwa suatu pekerjaan dapat berjalan dengan baik					

Sumber: (Robert, 2004) dalam (Prasetya, 2018)



Lampiran 03 Surat Ekspedisi



KEMENTERIAN PENDIDIKAN DAN KEBUDAYAAN
 UNIVERSITAS PENDIDIKAN GANESHA
 FAKULTAS EKONOMI
 TAHUN 2023

Jalan Udayana No. 11 Singaraja-Bali Telepon: (0362) 25830
 Email: feundiksha@gmail.com Website: <http://www.fe.undiksha.ac.id>

SURAT EKSPEDISI

No	Hari/Tanggal	Nama Instansi	No HP	TTD
1	Kamis 13/4 2023	Ds. Demalia	085 792143033	
2	Kamis 13/4 2023	Ds. Apuan	0816572677	
3	Kamis. 13/4 2023	Ds. Apuan	08133842370	
4	Kamis, 13/4/2023	Ds. Susut	082197394550	
5	Kamis / 13/4/2023	Ds. Solahan	085 337 020235	
6	Kamis / 13/4/2023	Kc. Jelekem	081338617983	
7	kamis / 13/4/2023	Ds. Yangapi	08123681116	



KEMENTERIAN PENDIDIKAN DAN KEBUDAYAAN
 UNIVERSITAS PENDIDIKAN GANESHA
 FAKULTAS EKONOMI
 TAHUN 2023

Jalan Udayana No. 11 Singaraja-Bali Telepon: (0362) 25830
 Email: feundiksha@gmail.com Website: <http://www.fe.undiksha.ac.id>

8	Kamis, 13/4/2023	Ds. Undisan	082340622784	
9	Kamis, 13-4-2023	Ds. Lemijaman	081339788470	
10	Jumat, 14/4/2023	Ds. Tamankalli	08155899297	
11	Jumat, 14/4/2023	Ds. Kajutih	085237089997	
12	Jumat, 14/4/2023	Ds. Buntin	085238946252	
13	Pada, 26/4/2023	Ds. Guler	085758131467	
14	Senin, 26/4/2023	Ds. Abang Mataramding	085238068700	
15	Pada/26/4/2023	Ds. Batur Tengah	083119377455	



KEMENTERIAN PENDIDIKAN DAN KEBUDAYAAN
UNIVERSITAS PENDIDIKAN GANESHA
FAKULTAS EKONOMI
TAHUN 2023

Jalan Udayana No. 11 Singaraja-Bali Telepon: (0362) 25830
 Email: feundiksha@gmail.com Website: <http://www.fe.undiksha.ac.id>

16	RABU 26/4-2023	Desa Paktur Selatan	085 237 24562	
17	Batu 26/04/2023	Desa Butur Utara	082236 255 441	
18	Rabu 26/4-2023	Ds Kintamani	082 149 0604	
19	Agakan Cet. Ranom Deter Senai		082.340764780	
20	RABU . 26 . 04 . 2023	Desa . Sukawana	081 237 939 528	
21	Kamis . 27 . 04 . 2023	Desa Sedarad	085 238 021 050	
22	Kamis, 27-4-2023	Kantor Perbekel Ds. Sekaan	081 246922100	 Wawan Santoro
23	Kamis 27-4-23	Otra Banyuh	081 237225088	



KEMENTERIAN PENDIDIKAN DAN KEBUDAYAAN
UNIVERSITAS PENDIDIKAN GANESHA
FAKULTAS EKONOMI
TAHUN 2023

Jalan Udayana No. 11 Singaraja-Bali Telepon: (0362) 25830
 Email: feundiksha@gmail.com Website: <http://www.fe.undiksha.ac.id>

24	Kamis 27/4-2023	DESA Abuan Kintamani Bangli	085792792622	
25	Kamis 27/4-2023	Desa Fatung Kintamani Bangli	087809554	
26	Kamis 27/04-2023	Desa Banua Kintamani Bangli	087762887916	
27	Kamis 27/04/2023	Desa Belaraca Kintamani Bangli	087961232177	
28	Kamis 27/04/2023	Desa Prayunggede Kintamani Bangli	081498189291	
29	Jumat 28/04/2023	Desa Bayungceuh Kintamani Bangli	085238464	
30	Jumat 28/4-2023	Desa Maniklyu Kintamani Bangli	081337662672	
31	Jumat, 28/4/2023	Desa Langgahan Kintamani Bangli	082145454554	



KEMENTERIAN PENDIDIKAN DAN KEBUDAYAAN
 UNIVERSITAS PENDIDIKAN GANESHA
 FAKULTAS EKONOMI
 TAHUN 2023

Jalan Udayana No. 11 Singaraja-Bali Telepon: (0362) 25830
 Email: feundiksha@gmail.com Website: <http://www.fe.undiksha.ac.id>

No	Hari/Tanggal	Nama Instansi	No HP	TTD
32	Jumat 28/4/2023	Kantor Desa Punutan	085247127516	
33	Jumat 28/4/2023	Kantor Desa Ulian	085907624062	
34	Jumat 28/4/2023	Kantor Desa Gungy Baru	08132890982	
35	Jumat 28/4/2023	Kantor Desa Awan	082247994298	
36	Jumat 28-4-2023	Kantor Desa Daup	082341734801	
37	Senin 2 Mei 2023	Kantor Perbukit Kel. S...	081337763019	



KEMENTERIAN PENDIDIKAN DAN KEBUDAYAAN
UNIVERSITAS PENDIDIKAN GANESHA
FAKULTAS EKONOMI
TAHUN 2023

Jalan Udayana No. 11 Singaraja-Bali Telepon: (0362) 25830
 Email: feundiksha@gmail.com Website: <http://www.fe.undiksha.ac.id>

38	Rabata, 1-5-2023	Desa Songgom B	081305 240821	
39	felata, 2-5-2023	Desa Songgom A	087856 871519	
40	selasa, 2-5-2023	Desa Terungem	085903 135491	

Lampiran 04 Tabulasi Data

No	Nama	Jenis Kelamin	Usia	Pendidikan Terakhir	Lama Bekerja	Gaya Kepemimpinan (X1)						Jumlah Skor	Kompetensi Perangkat Desa (X2)											Jumlah Skor
						X1.1	X1.2	X1.3	X1.4	X1.5	X1.6		X2.1	X2.2	X2.3	X2.4	X2.5	X2.6	X2.7	X2.8	X2.9	X2.10	X2.11	
1	Responden 1	Laki-Laki	>50	S1	5-10	4	4	4	4	4	4	24	4	4	4	4	4	4	5	4	5	5	4	47
2	Responden 2	Laki-Laki	41-50	S1	5-10	4	5	4	5	5	5	28	5	5	4	4	5	4	5	5	5	4	5	51
3	Responden 3	Laki-Laki	>50	SMA/SMK	<5	3	4	4	5	4	4	24	4	4	4	4	4	4	4	4	5	5	4	46
4	Responden 4	Perempuan	41-50	S1	<5	4	4	4	4	4	4	24	4	5	4	4	4	4	4	4	5	3	3	44
5	Responden 5	Laki-Laki	>50	S1	>10	4	5	4	5	4	4	26	5	4	4	4	4	4	4	4	4	4	4	45
6	Responden 6	Perempuan	41-50	SMA/SMK	5-10	4	4	4	5	5	4	26	4	4	4	4	5	4	4	4	4	5	4	46
7	Responden 7	Perempuan	41-50	SMA/SMK	5-10	4	4	4	4	4	4	24	4	4	4	4	4	4	5	5	5	5	5	49
8	Responden 8	Laki-Laki	>50	S2	>10	4	4	3	4	5	4	24	4	4	4	4	4	4	4	4	4	4	4	44
9	Responden 9	Laki-Laki	41-50	S1	>10	4	4	3	3	3	3	20	4	2	4	4	4	4	2	4	4	5	4	41
10	Responden 10	Laki-Laki	31-40	SMA/SMK	<5	4	3	3	3	2	3	18	4	4	4	4	4	4	5	5	5	5	5	49
11	Responden 11	Laki-Laki	31-40	SMA/SMK	<5	5	5	5	5	5	5	30	5	5	5	5	4	4	4	5	4	5	4	50
12	Responden 12	Laki-Laki	>50	S1	>10	3	3	3	4	4	3	20	4	4	4	4	4	4	5	5	5	5	5	49
13	Responden 13	Laki-Laki	>50	S1	>10	5	5	5	5	5	5	30	5	5	5	5	4	4	4	5	4	5	5	50
14	Responden 14	Laki-Laki	31-40	SMA/SMK	<5	3	4	4	5	4	5	25	4	4	4	4	4	4	4	5	5	5	4	47
15	Responden 15	Laki-Laki	41-50	SMA/SMK	5-10	5	5	4	2	3	4	23	5	4	4	4	5	4	3	4	4	3	4	44
16	Responden 16	Laki-Laki	>50	SMA/SMK	>10	3	3	3	4	2	3	18	4	4	4	4	4	4	2	3	3	3	3	38
17	Responden 17	Laki-Laki	41-50	SMA/SMK	5-10	5	4	3	4	5	5	26	4	4	4	4	4	5	5	4	5	5	4	49
18	Responden 18	Laki-Laki	20-30	SMA/SMK	<5	4	4	4	5	5	5	27	4	5	4	4	5	5	5	5	5	5	5	52
19	Responden 19	Perempuan	20-30	SMA/SMK	<5	5	5	5	5	5	5	30	4	4	4	5	4	4	4	4	4	4	4	45
20	Responden 20	Laki-Laki	>50	S2	>10	4	5	4	5	4	4	26	5	4	4	2	4	4	4	3	4	4	3	41
21	Responden 21	Laki-Laki	41-50	SMA/SMK	5-10	4	5	5	5	5	5	29	5	5	4	5	5	2	5	5	5	5	5	51
22	Responden 22	Perempuan	31-40	SMA/SMK	<5	4	4	4	5	5	5	27	4	5	4	5	5	5	5	5	5	5	5	53
23	Responden 23	Perempuan	31-40	D1	5-10	4	5	5	5	4	5	28	5	5	4	5	5	4	4	4	4	5	5	50
24	Responden 24	Laki-Laki	41-50	S2	>10	3	4	3	5	4	4	23	4	4	5	4	4	4	5	5	5	5	5	50
25	Responden 25	Laki-Laki	>50	SMA/SMK	>10	4	4	4	3	3	3	21	4	4	5	4	4	4	5	4	5	3	5	47
26	Responden 26	Perempuan	20-30	SMA/SMK	<5	5	5	4	5	5	5	29	5	5	4	5	5	2	4	4	4	4	4	46
27	Responden 27	Perempuan	20-30	SMA/SMK	<5	4	4	4	4	4	4	24	2	4	4	4	4	4	4	5	5	5	5	46
28	Responden 28	Laki-Laki	41-50	S1	>10	4	4	3	4	4	4	23	4	4	4	4	4	4	2	2	4	4	4	40
29	Responden 29	Laki-Laki	41-50	SMA/SMK	>10	5	5	4	5	5	5	29	4	4	4	4	4	4	4	4	4	5	4	46
30	Responden 30	Perempuan	31-40	S1	5-10	4	4	5	5	5	5	28	4	4	4	4	4	4	5	4	4	5	4	46
31	Responden 31	Perempuan	>50	SMA/SMK	>10	4	4	4	4	4	4	24	4	4	4	4	4	4	4	5	3	4	3	43
32	Responden 32	Laki-Laki	41-50	SMA/SMK	>10	5	5	5	5	4	4	28	4	4	4	4	5	5	4	4	4	4	4	46
33	Responden 33	Laki-Laki	>50	S2	>10	5	4	4	4	4	3	24	4	4	4	4	4	4	4	5	5	4	4	46
34	Responden 34	Perempuan	20-30	SMA/SMK	<5	4	4	4	4	4	4	24	4	5	4	4	5	4	5	5	5	5	5	51
35	Responden 35	Perempuan	41-50	SMA/SMK	5-10	5	4	4	5	4	4	26	4	4	4	4	4	5	4	4	4	4	4	45
36	Responden 36	Laki-Laki	>50	SMA/SMK	>10	5	4	5	4	4	4	26	5	4	4	4	4	4	3	2	4	3	4	41
37	Responden 37	Laki-Laki	>50	SMA/SMK	>10	4	4	4	4	4	4	24	4	4	4	4	4	4	5	4	4	4	4	45
38	Responden 38	Perempuan	41-50	SMA/SMK	5-10	4	4	5	4	3	4	24	4	4	4	4	4	4	5	5	5	5	5	49
39	Responden 39	Laki-Laki	41-50	SMA/SMK	5-10	3	3	3	4	3	4	20	2	4	2	4	2	4	5	5	5	5	5	43
40	Responden 40	Laki-Laki	>50	S2	>10	3	3	2	3	3	4	18	4	4	4	4	4	4	3	5	4	4	3	43

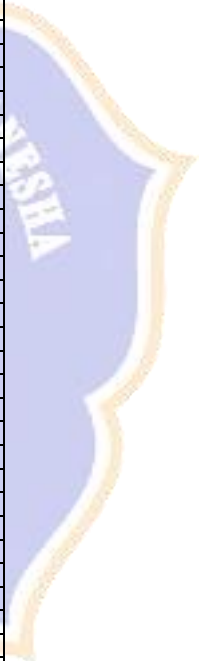
41	Responden 41	Laki-Laki	41-50	S1	>10	5	5	5	5	5	5	30	4	4	4	4	5	5	5	5	5	4	4	49
42	Responden 42	Laki-Laki	>50	SMA/SMK	5-10	4	3	4	3	3	3	20	4	4	4	4	4	4	4	4	4	4	4	44
43	Responden 43	Perempuan	31-40	SMA/SMK	<5	5	5	5	5	5	5	30	4	4	4	4	5	5	5	5	5	5	5	51
44	Responden 44	Laki-Laki	41-50	SMA/SMK	<5	5	5	4	4	4	3	25	4	4	4	4	4	4	4	4	4	4	4	44
45	Responden 45	Laki-Laki	>50	S1	5-10	4	4	3	5	4	5	25	5	5	4	4	4	5	4	4	4	4	4	47
46	Responden 46	Laki-Laki	41-50	SMA/SMK	5-10	3	3	3	3	3	3	18	4	4	4	4	4	4	4	4	4	4	5	45
47	Responden 47	Perempuan	31-40	SMA/SMK	5-10	4	5	5	4	3	5	26	5	5	5	4	5	4	4	4	4	3	4	47
48	Responden 48	Laki-Laki	>50	S1	>10	5	5	5	4	4	4	27	5	4	5	4	5	4	5	5	5	5	5	52
49	Responden 49	Laki-Laki	41-50	SMA/SMK	>10	5	5	5	5	5	5	30	4	4	4	4	4	5	5	5	5	5	4	48
50	Responden 50	Laki-Laki	31-40	SMA/SMK	<5	5	4	4	5	4	4	26	4	5	4	4	4	5	4	4	4	4	4	46
51	Responden 51	Laki-Laki	31-40	SMA/SMK	<5	5	5	5	5	5	4	29	5	5	2	4	5	5	5	5	5	5	5	51
52	Responden 52	Laki-Laki	>50	SMA/SMK	>10	5	5	5	4	4	4	27	5	5	5	4	5	4	4	4	4	4	4	48
53	Responden 53	Laki-Laki	41-50	S1	5-10	5	5	4	5	5	4	28	5	5	4	4	5	5	4	5	5	4	5	51
54	Responden 54	Perempuan	31-40	SMA/SMK	5-10	5	4	4	4	3	3	23	4	4	4	5	4	4	4	4	5	4	3	45
55	Responden 55	Perempuan	20-30	SMA/SMK	<5	3	3	3	4	4	4	21	4	4	4	4	5	4	4	4	5	5	5	50
56	Responden 56	Perempuan	31-40	SMA/SMK	5-10	5	5	5	5	4	5	29	5	5	2	4	5	5	3	4	4	3	3	43
57	Responden 57	Laki-Laki	>50	SMA/SMK	>10	4	4	4	4	4	4	24	4	4	4	4	4	2	4	4	5	5	4	44
58	Responden 58	Laki-Laki	31-40	SMA/SMK	5-10	4	4	4	4	3	4	23	4	4	4	4	4	5	4	4	5	4	5	47
59	Responden 59	Laki-Laki	20-30	SMA/SMK	<5	5	5	5	5	4	5	29	5	5	5	5	5	4	3	3	4	4	4	48
60	Responden 60	Laki-Laki	41-50	SMA/SMK	5-10	5	5	5	4	5	4	28	4	5	4	4	4	4	4	5	4	4	4	46
61	Responden 61	Laki-Laki	41-50	SMA/SMK	5-10	4	5	5	5	4	4	27	5	5	4	5	5	5	4	5	4	4	4	50
62	Responden 62	Laki-Laki	>50	SMA/SMK	5-10	3	4	4	5	5	5	26	4	4	4	5	5	4	4	4	4	4	4	46
63	Responden 63	Perempuan	41-50	S1	5-10	4	4	4	5	3	4	25	4	4	4	4	4	4	4	4	5	4	4	45
64	Responden 64	Laki-Laki	31-40	S1	5-10	4	4	4	4	5	5	26	4	5	4	5	4	4	4	4	4	4	4	46
65	Responden 65	Laki-Laki	41-50	SMA/SMK	5-10	5	5	5	5	4	4	28	4	4	5	4	4	5	5	5	5	5	5	51
66	Responden 66	Laki-Laki	20-30	SMA/SMK	<5	4	4	4	4	4	4	24	4	4	4	4	4	4	4	5	3	4	3	43
67	Responden 67	Laki-Laki	41-50	SMA/SMK	5-10	4	5	4	5	5	5	28	5	5	4	4	4	5	4	4	5	5	4	49
68	Responden 68	Laki-Laki	41-50	SMA/SMK	5-10	3	4	4	5	4	4	24	4	4	4	4	4	4	4	4	4	4	4	44
69	Responden 69	Laki-Laki	41-50	SMA/SMK	5-10	4	4	4	4	4	4	24	4	5	4	4	4	4	5	5	5	5	5	50
70	Responden 70	Perempuan	>50	SMA/SMK	5-10	4	5	4	5	4	4	26	5	4	4	4	4	4	4	4	5	5	5	48
71	Responden 71	Laki-Laki	41-50	SMA/SMK	5-10	4	4	4	5	5	4	26	4	4	4	4	4	5	4	4	4	4	4	45
72	Responden 72	Laki-Laki	31-40	S1	<5	4	4	4	4	4	4	24	4	4	4	4	4	4	5	5	5	5	5	49
73	Responden 73	Laki-Laki	>50	SMA/SMK	>10	4	4	3	4	5	4	24	4	4	4	4	4	4	4	4	4	5	4	45
74	Responden 74	Perempuan	>50	SMA/SMK	>10	4	4	3	3	3	3	20	4	2	4	4	4	4	5	4	4	4	4	41
75	Responden 75	Laki-Laki	31-40	SMA/SMK	5-10	4	3	3	3	2	3	18	4	4	4	4	4	4	5	5	5	5	5	49
76	Responden 76	Laki-Laki	31-40	S1	<5	5	5	5	5	5	5	30	4	4	4	4	4	4	5	5	5	5	5	49
77	Responden 77	Laki-Laki	31-40	S1	<5	3	3	3	4	4	3	20	4	4	4	4	4	4	4	4	4	4	4	44
78	Responden 78	Perempuan	41-50	SMA/SMK	5-10	5	5	5	5	5	5	30	4	4	4	4	4	4	4	4	4	4	4	44
79	Responden 79	Laki-Laki	>50	SMA/SMK	>10	3	4	4	5	4	5	25	4	4	4	4	4	4	4	4	4	4	4	44
80	Responden 80	Laki-Laki	41-50	SMA/SMK	5-10	5	5	4	2	3	4	23	5	4	4	4	5	4	4	5	4	4	4	47
81	Responden 81	Laki-Laki	41-50	SMA/SMK	5-10	3	3	3	4	2	3	18	4	4	4	4	4	4	5	5	5	5	5	49
82	Responden 82	Laki-Laki	>50	SMA/SMK	>10	5	4	3	4	5	5	26	4	5	4	5	5	4	4	3	3	3	3	45
83	Responden 83	Laki-Laki	20-30	SMA/SMK	<5	4	4	4	5	5	5	27	4	5	4	4	5	5	5	5	5	4	4	50
84	Responden 84	Laki-Laki	20-30	SMA/SMK	<5	5	5	5	5	5	5	30	5	5	5	5	5	4	4	4	4	4	4	49

85	Responden 85	Laki-Laki	31-40	SMA/SMK	<5	4	5	4	5	4	4	26	5	4	4	4	4	4	5	4	4	5	5	48
86	Responden 86	Perempuan	31-40	SMA/SMK	5-10	4	5	5	5	5	5	29	5	5	4	5	5	2	5	5	5	5	5	51
87	Responden 87	Laki-Laki	>50	S1	5-10	4	4	4	5	5	5	27	4	5	4	5	5	5	4	3	3	5	2	45
88	Responden 88	Laki-Laki	41-50	S1	5-10	4	5	5	5	4	5	28	5	5	4	5	5	4	4	5	4	5	5	51
89	Responden 89	Laki-Laki	41-50	SMA/SMK	5-10	3	4	3	5	4	4	23	4	4	5	4	4	4	4	4	5	4	4	46
90	Responden 90	Perempuan	31-40	SMA/SMK	<5	4	4	4	3	3	3	21	4	4	5	4	4	4	4	4	4	4	4	45
91	Responden 91	Laki-Laki	31-40	SMA/SMK	5-10	5	5	4	5	5	5	29	5	5	4	5	5	2	4	4	4	4	4	46
92	Responden 92	Laki-Laki	41-50	SMA/SMK	5-10	4	4	4	4	4	4	24	2	4	4	4	4	4	4	5	5	5	5	47
93	Responden 93	Laki-Laki	41-50	S1	5-10	4	4	3	4	4	4	23	4	4	4	4	4	4	4	4	4	4	4	44
94	Responden 94	Laki-Laki	41-50	SMA/SMK	<5	5	5	4	5	5	5	29	5	5	5	5	5	4	4	4	4	4	4	49
95	Responden 95	Laki-Laki	>50	SMA/SMK	>10	4	4	5	5	5	5	28	4	4	4	4	4	4	4	4	4	4	4	44
96	Responden 96	Laki-Laki	31-40	S1	5-10	4	4	4	4	4	4	24	4	4	4	4	4	4	4	5	4	4	4	45
97	Responden 97	Laki-Laki	>50	S1	>10	3	3	3	4	4	4	21	4	4	4	4	4	4	5	5	5	5	5	49
98	Responden 98	Laki-Laki	31-40	S1	5-10	5	4	4	4	4	3	24	4	4	4	4	4	4	5	4	4	4	4	45
99	Responden 99	Laki-Laki	>50	SMA/SMK	>10	4	4	4	4	4	4	24	4	5	4	4	4	5	4	4	4	4	4	46
100	Responden 100	Laki-Laki	>50	SMA/SMK	>10	5	4	4	5	4	4	26	4	4	4	4	4	5	4	4	4	4	4	45
101	Responden 101	Laki-Laki	31-40	SMA/SMK	5-10	5	4	5	4	4	4	26	5	4	4	4	4	4	5	4	5	4	4	47
102	Responden 102	Perempuan	>50	SMA/SMK	>10	4	4	4	4	4	4	24	4	4	4	4	4	4	4	4	4	4	4	44
103	Responden 103	Laki-Laki	>50	S1	>10	4	4	5	4	3	4	24	4	4	4	4	4	4	4	4	4	4	4	44
104	Responden 104	Laki-Laki	41-50	SMA/SMK	5-10	3	3	3	4	3	4	20	4	4	2	4	2	4	4	4	4	4	5	41
105	Responden 105	Laki-Laki	41-50	S2	5-10	3	3	2	3	3	4	18	4	4	4	4	4	4	4	4	4	4	4	44
106	Responden 106	Laki-Laki	31-40	SMA/SMK	<5	5	5	5	5	5	5	30	5	5	5	5	5	5	4	4	4	4	4	50
107	Responden 107	Laki-Laki	31-40	SMA/SMK	<5	4	3	4	3	3	3	20	4	4	4	4	4	4	4	4	4	4	4	44
108	Responden 108	Laki-Laki	41-50	S1	5-10	5	5	5	5	5	5	30	4	4	4	5	4	4	4	4	4	4	4	45
109	Responden 109	Laki-Laki	>50	S1	>10	5	5	4	4	4	3	25	4	4	4	4	4	4	4	4	4	4	4	44
110	Responden 110	Perempuan	41-50	SMA/SMK	5-10	2	4	3	5	4	5	23	5	5	4	4	4	5	5	5	5	5	5	52
111	Responden 111	Perempuan	31-40	SMA/SMK	<5	4	3	2	3	3	3	18	4	4	4	4	4	4	5	5	5	5	5	49
112	Responden 112	Perempuan	41-50	S1	5-10	4	5	5	4	3	5	26	5	5	5	4	5	4	4	4	4	4	4	48
113	Responden 113	Laki-Laki	>50	SMA/SMK	5-10	5	5	5	4	4	4	27	5	4	5	4	5	4	5	4	5	5	4	50
114	Responden 114	Perempuan	41-50	SMA/SMK	5-10	5	5	5	5	5	5	30	4	4	5	4	4	4	4	4	3	4	4	44
115	Responden 115	Perempuan	>50	SMA/SMK	5-10	5	4	4	5	4	4	26	4	5	4	4	4	5	4	4	5	4	5	48
116	Responden 116	Laki-Laki	41-50	SMA/SMK	5-10	5	5	5	5	5	5	30	4	4	4	4	4	5	4	4	4	4	4	45
117	Responden 117	Laki-Laki	>50	SMA/SMK	>10	5	5	5	5	5	5	30	4	4	4	5	5	5	5	5	5	5	5	52
118	Responden 118	Laki-Laki	41-50	SMA/SMK	5-10	4	4	4	4	4	4	24	4	4	4	4	4	4	5	5	5	5	5	49
119	Responden 119	Perempuan	40-50	SMA/SMK	5-10	5	4	4	4	4	4	25	4	4	4	5	4	4	4	4	3	4	4	44
120	Responden 120	Laki-Laki	>50	S1	>10	5	5	5	5	5	5	30	4	4	4	5	5	5	5	5	5	5	5	52
121	Responden 121	Laki-Laki	>50	SMA/SMK	>10	4	4	4	4	4	4	24	4	4	4	4	4	4	4	4	5	4	4	46
122	Responden 122	Laki-Laki	31-40	S1	<5	4	4	4	4	4	4	24	5	4	5	4	4	4	4	4	4	3	4	45
123	Responden 123	Laki-Laki	31-40	SMA/SMK	<5	4	4	5	5	5	5	28	4	4	4	4	4	4	3	3	3	3	3	39
124	Responden 124	Laki-Laki	>50	SMA/SMK	>10	4	4	4	4	4	5	25	4	4	4	4	4	4	5	4	5	5	47	
125	Responden 125	Laki-Laki	>50	S1	>10	5	3	4	4	4	5	25	4	5	5	5	5	4	4	5	4	4	5	50
126	Responden 126	Laki-Laki	31-40	SMA/SMK	5-10	4	4	4	4	5	5	26	4	4	4	4	5	4	4	4	4	4	4	45
127	Responden 127	Perempuan	41-50	SMA/SMK	5-10	4	4	4	4	4	5	25	4	5	5	4	4	4	4	5	5	5	5	50
128	Responden 128	Perempuan	>50	SMA/SMK	>10	4	4	4	5	5	5	27	4	5	4	4	5	5	5	5	5	5	5	52

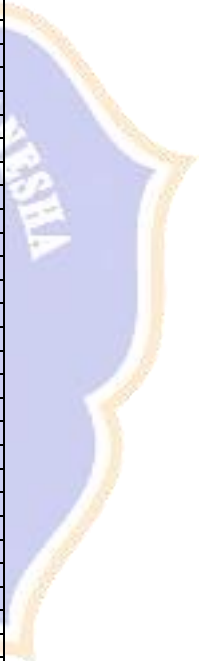
129	Responden 129	Laki-Laki	41-50	S1	5-10	4	4	4	4	4	4	24	4	4	4	4	4	4	4	4	5	4	4	4	45
130	Responden 130	Perempuan	20-30	SMA/SMK	<5	5	4	4	5	5	5	28	5	5	5	5	5	5	3	3	3	3	3	45	
131	Responden 131	Laki-Laki	20-30	S1	<5	4	4	5	5	5	5	28	4	4	4	5	5	4	5	5	4	5	4	49	
132	Responden 132	Laki-Laki	>50	SMA/SMK	>10	5	5	5	5	5	5	30	4	4	4	4	4	4	4	5	5	5	4	47	
133	Responden 133	Laki-Laki	41-50	SMA/SMK	>10	5	5	5	5	5	4	29	4	4	4	4	5	5	5	5	5	5	5	51	
134	Responden 134	Perempuan	31-40	SMA/SMK	5-10	5	5	5	5	4	5	29	5	5	5	5	5	5	5	5	5	5	5	55	
135	Responden 135	Laki-Laki	31-40	S1	5-10	5	5	5	5	5	5	30	5	5	5	5	5	5	5	5	5	5	5	55	
136	Responden 136	Perempuan	41-50	SMA/SMK	5-10	4	4	4	4	4	4	24	4	4	4	4	4	4	4	4	4	4	4	44	
137	Responden 137	Laki-Laki	>50	SMA/SMK	>10	4	4	4	4	4	4	24	4	4	4	4	4	4	4	4	4	4	4	44	
138	Responden 138	Laki-Laki	20-30	SMA/SMK	<5	5	5	5	4	4	5	28	5	5	5	5	5	4	4	4	5	5	5	52	
139	Responden 139	Perempuan	20-30	S1	<5	4	4	4	4	4	4	24	4	4	4	4	4	4	4	4	4	4	4	44	
140	Responden 140	Laki-Laki	41-50	SMA/SMK	5-10	4	4	4	4	4	5	25	4	4	4	2	4	2	4	5	5	5	5	44	
141	Responden 141	Laki-Laki	41-50	SMA/SMK	5-10	5	5	5	5	5	5	30	4	5	5	5	5	5	5	5	5	5	5	54	
142	Responden 142	Perempuan	31-40	SMA/SMK	5-10	3	3	3	4	4	4	21	5	5	5	5	5	4	4	4	4	4	4	49	
143	Responden 143	Perempuan	>50	SMA/SMK	>10	5	5	5	5	5	5	30	5	5	5	5	5	5	5	5	5	5	5	55	
144	Responden 144	Laki-Laki	41-50	SMA/SMK	>10	4	4	4	4	4	4	24	4	4	4	4	4	4	4	4	4	4	4	44	
145	Responden 145	Laki-Laki	>50	S1	>10	5	5	5	5	5	5	30	4	4	4	5	4	5	5	5	5	5	5	51	
146	Responden 146	Laki-Laki	20-30	SMA/SMK	<5	5	5	5	3	3	3	24	4	4	4	4	4	4	4	4	4	4	4	44	
147	Responden 147	Perempuan	41-50	SMA/SMK	5-10	4	4	4	4	4	4	24	5	5	5	5	5	5	5	5	5	5	5	55	
148	Responden 148	Laki-Laki	41-50	SMA/SMK	>10	5	5	5	5	5	5	30	4	4	4	5	5	4	4	4	5	5	5	49	
149	Responden 149	Laki-Laki	>50	S1	>10	5	5	5	5	5	5	30	5	5	5	5	5	5	5	5	5	5	5	54	
150	Responden 150	Laki-Laki	41-50	SMA/SMK	5-10	4	4	5	5	5	5	28	4	4	4	4	4	5	5	5	5	5	5	50	
151	Responden 151	Laki-Laki	41-50	SMA/SMK	5-10	4	4	4	4	4	4	24	4	4	4	4	4	4	4	5	5	5	5	48	
152	Responden 152	Laki-Laki	>50	SMA/SMK	>10	4	5	4	5	5	5	28	5	5	4	4	5	4	5	5	5	4	4	50	
153	Responden 153	Laki-Laki	>50	SMA/SMK	>10	3	4	4	5	4	4	24	4	4	4	4	4	4	4	5	5	5	5	48	
154	Responden 154	Laki-Laki	>50	SMA/SMK	>10	4	4	4	4	4	4	24	4	5	4	4	4	4	5	4	5	4	5	48	
155	Responden 155	Perempuan	31-40	SMA/SMK	5-10	4	5	4	5	4	4	26	5	4	4	4	4	4	4	5	5	5	5	49	
156	Responden 156	Laki-Laki	41-50	SMA/SMK	5-10	4	4	4	5	5	4	26	4	4	4	4	5	4	4	5	5	5	5	49	
157	Responden 157	Laki-Laki	>50	S1	>10	4	4	4	4	4	4	24	4	4	4	4	4	4	4	5	5	5	5	48	
158	Responden 158	Laki-Laki	41-50	SMA/SMK	5-10	4	4	3	4	5	4	24	4	4	4	4	4	4	4	4	4	4	4	44	

Tingkat Pemantauan (X3)								Jumlah Skor	Transparansi Alokasi Dana Desa (Y)								Jumlah Skor
X3.1	X3.2	X3.3	X3.4	X3.5	X3.6	X3.7	X3.8		Y1	Y2	Y3	Y4	Y5	Y6	Y7	Y8	
4	4	4	5	5	5	5	5	37	4	4	4	4	5	4	4	5	34
5	5	5	5	4	4	4	4	36	5	5	4	4	4	4	4	4	34
4	4	4	4	4	4	4	4	32	3	4	4	4	4	4	5	5	34
5	4	5	4	4	5	3	4	34	4	5	4	4	4	4	4	4	33
4	5	5	5	4	4	3	4	34	5	4	4	4	4	4	4	4	33
5	5	5	4	4	4	3	4	34	4	4	4	4	5	4	3	4	32
5	4	5	4	5	5	5	5	38	4	4	4	4	4	5	5	5	36
5	5	5	4	4	5	4	4	36	3	3	3	2	4	4	5	4	28

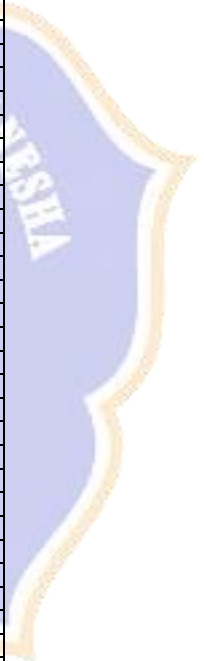
4	4	4	4	4	4	3	4	31	3	2	4	3	5	5	5	4	31
3	3	3	3	5	5	5	5	32	3	3	3	3	5	5	5	5	32
5	5	5	5	4	4	4	5	37	5	5	5	5	5	5	4	4	38
3	4	4	4	5	5	5	5	35	4	3	3	4	5	5	5	5	34
5	5	5	5	5	5	5	4	39	5	5	5	5	4	5	4	5	38
4	5	5	5	5	4	4	5	37	4	4	4	4	4	5	5	4	34
4	5	5	4	3	3	3	3	30	5	4	3	4	3	4	4	3	30
3	4	4	4	5	5	5	3	33	4	3	3	4	4	4	3	1	26
5	5	5	5	5	5	4	5	39	4	5	4	5	4	5	5	5	37
5	5	5	5	5	5	5	5	40	4	5	3	4	5	5	5	5	36
5	5	5	4	4	4	4	4	35	5	5	5	5	5	4	4	4	37
5	5	5	3	4	4	4	4	34	5	4	4	2	4	4	4	4	31
5	5	5	5	5	5	5	5	40	5	5	4	5	5	5	5	5	39
4	5	5	5	5	5	5	5	39	4	5	4	5	5	5	5	5	38
5	5	5	5	4	4	3	3	34	5	5	4	5	5	5	4	4	37
4	4	5	4	5	5	5	5	37	3	4	5	4	5	5	5	5	36
4	3	4	4	2	4	5	3	29	3	3	5	3	5	4	5	5	33
5	5	5	4	4	4	4	4	35	5	5	4	5	4	4	4	4	35
4	4	4	4	4	4	4	5	33	2	4	4	4	4	5	4	5	32
4	4	4	4	3	5	4	4	32	3	4	4	4	4	4	3	5	31
5	5	5	5	4	4	4	4	36	5	5	5	5	4	4	5	4	37
5	5	5	4	5	4	4	5	37	4	4	4	4	5	4	5	5	35
4	4	3	5	4	4	3	3	30	4	4	4	4	4	4	4	4	32
5	5	4	4	4	4	4	4	34	5	5	4	4	4	4	4	4	34
4	3	3	4	5	5	4	5	33	4	4	4	4	4	5	4	4	33
4	4	4	4	4	5	5	5	36	4	5	4	4	5	5	5	5	37
4	5	4	4	4	4	4	4	33	4	4	4	4	5	5	5	4	35
4	4	3	4	3	3	3	4	28	5	4	4	4	4	4	4	4	33
4	4	4	3	4	4	4	5	32	4	4	3	4	5	5	5	5	35
2	4	3	3	5	5	5	5	32	4	3	3	3	5	5	5	5	33
3	4	4	2	5	5	5	5	33	4	3	5	5	5	5	5	5	37
3	3	4	3	4	4	3	4	28	3	3	3	3	4	5	4	4	29
5	5	4	4	4	5	4	4	35	5	5	5	5	5	4	4	4	37
3	4	3	3	4	4	4	3	28	3	3	3	3	4	4	5	3	28
5	5	5	5	4	5	5	5	39	5	5	5	5	5	5	5	5	40
4	5	3	4	5	5	5	5	36	4	4	4	4	4	4	4	4	32
4	4	5	3	4	4	4	4	32	4	4	3	3	4	4	4	4	30
3	3	3	3	4	4	4	4	28	3	3	3	3	4	4	4	4	28
3	5	5	5	5	5	4	3	35	5	5	5	4	4	4	5	4	36
4	4	4	5	5	5	5	5	37	5	4	5	3	5	5	5	5	37
5	5	5	5	4	4	3	5	36	5	5	5	5	5	4	5	5	39
4	4	4	4	4	4	3	5	32	3	5	4	4	4	3	4	4	31
5	5	4	2	5	5	5	5	36	5	5	2	4	5	5	5	5	36
4	4	4	5	3	3	3	3	29	5	5	5	4	3	3	4	3	32



5	5	3	4	4	4	4	4	33	5	5	4	4	5	5	4	4	36
3	4	3	4	4	5	3	5	31	4	4	4	5	4	4	4	4	33
4	4	4	3	5	5	5	5	35	4	4	3	5	5	5	5	5	36
4	4	5	2	4	3	3	4	29	5	5	2	4	4	4	3	3	30
4	3	4	4	4	4	3	4	30	4	4	4	4	5	4	5	4	34
3	4	4	4	4	4	5	4	32	4	4	4	4	4	4	5	4	33
4	5	5	4	4	3	4	4	33	5	5	5	5	3	3	3	3	32
3	4	4	3	5	4	5	4	32	4	5	3	3	5	4	5	4	33
5	5	5	4	5	4	5	4	37	5	5	4	5	5	4	5	4	37
4	5	4	4	5	4	4	4	34	4	3	4	5	4	4	4	4	32
4	3	4	4	4	4	3	3	29	3	4	4	4	5	5	4	4	33
4	3	4	4	4	3	3	4	29	4	5	3	5	4	4	4	4	33
5	3	4	4	5	5	5	5	36	4	4	5	4	5	4	5	4	35
4	4	4	5	4	4	4	4	33	4	4	4	4	5	4	5	4	34
5	5	5	5	2	2	3	3	30	5	5	4	4	3	3	3	3	30
4	4	4	4	4	4	4	4	32	3	4	4	4	4	4	4	4	31
5	4	5	4	5	5	5	5	38	4	5	4	4	5	5	5	5	37
4	5	5	5	4	5	4	4	36	5	4	4	4	5	5	5	5	37
5	5	5	4	3	3	4	3	32	4	4	4	4	4	4	4	4	32
5	4	5	4	5	5	5	5	38	4	4	4	4	5	5	5	5	36
5	5	5	4	5	5	4	5	38	3	3	4	4	5	4	5	4	32
4	4	4	4	5	5	4	4	34	3	2	4	3	5	4	4	5	30
3	3	3	3	5	5	5	5	32	3	3	3	3	5	5	5	5	32
5	5	5	5	5	5	5	5	40	5	5	5	5	5	5	5	5	40
3	4	4	4	3	4	4	4	30	4	3	3	4	4	4	4	4	30
5	5	5	5	4	4	4	4	36	5	5	5	5	4	4	4	4	36
4	5	5	5	4	4	4	4	35	4	4	4	4	4	4	3	3	29
4	5	5	4	5	5	4	4	36	5	4	3	4	5	5	5	5	36
3	4	4	4	5	5	4	5	34	4	3	3	4	5	5	5	5	34
5	5	5	5	4	4	3	3	34	4	5	4	5	4	3	3	4	32
5	5	5	5	5	5	5	4	39	4	5	3	4	5	5	5	5	36
5	5	5	4	5	4	4	4	36	5	5	5	5	4	4	5	4	37
4	4	4	3	4	4	4	5	32	5	4	4	2	5	5	5	5	35
5	5	5	5	5	5	5	5	40	5	5	4	5	5	5	5	5	39
4	5	5	5	4	5	2	3	33	4	5	4	5	3	3	3	2	29
5	5	5	5	4	5	5	5	39	5	5	4	5	5	5	5	4	38
4	4	5	4	4	5	4	4	34	3	4	5	4	4	4	5	4	33
4	3	4	4	4	4	4	4	31	3	3	5	3	3	3	3	4	27
5	5	5	4	4	4	4	4	35	5	5	4	5	4	4	4	4	35
4	4	4	4	5	5	5	5	36	2	4	4	4	5	5	5	5	34
4	4	4	4	4	4	3	4	31	3	4	4	4	4	5	5	4	33
5	5	5	5	4	4	4	4	36	5	5	5	5	4	4	4	4	36
5	5	5	4	3	4	4	4	34	4	4	3	4	4	5	5	4	33
4	4	4	5	5	5	5	5	37	4	4	4	4	4	4	5	5	34



3	3	3	4	5	5	5	5	33	4	5	5	5	5	5	5	5	39	
4	3	3	4	5	4	3	4	30	4	4	4	4	4	4	4	4	32	
4	4	4	4	4	4	4	4	32	4	5	4	4	4	4	4	4	33	
4	5	4	4	4	4	4	4	33	4	4	4	4	4	4	4	4	32	
4	4	3	4	5	4	4	4	32	5	4	4	4	4	5	4	4	34	
4	4	4	3	4	4	4	4	31	4	4	3	4	4	4	4	4	31	
2	4	3	3	4	4	4	4	28	4	3	3	3	3	4	4	4	29	
3	4	4	2	3	4	2	4	26	4	3	2	4	4	4	4	4	29	
3	3	4	3	4	4	4	4	29	3	3	3	3	4	4	4	4	28	
5	5	4	4	4	4	4	4	34	5	5	5	5	4	4	4	4	36	
3	4	3	3	4	4	4	4	29	3	3	3	3	4	5	4	5	30	
5	5	5	5	4	4	3	4	35	5	5	5	5	4	4	4	4	36	
4	4	4	4	4	4	4	4	32	4	4	4	4	4	4	4	4	32	
4	4	5	3	5	4	4	4	33	5	5	3	3	5	5	5	4	35	
3	4	4	4	5	5	5	5	35	3	3	3	3	5	5	5	5	32	
3	5	5	5	4	4	4	4	34	5	5	5	4	4	4	5	4	36	
4	4	4	5	3	4	3	2	29	5	4	5	3	4	4	2	3	30	
5	5	5	5	4	4	5	4	37	5	5	5	5	4	4	4	5	37	
4	4	4	4	4	4	4	5	33	3	3	4	4	5	5	5	5	36	
5	5	4	5	3	4	3	3	32	5	5	5	5	3	3	3	3	32	
5	5	5	5	4	5	4	5	38	5	5	5	5	4	5	4	5	38	
5	5	3	4	5	5	5	5	37	4	4	4	3	5	5	5	5	35	
3	4	4	4	4	4	4	4	31	4	4	4	4	4	4	4	5	4	33
5	5	5	5	5	5	5	5	40	5	5	5	5	5	5	5	5	40	
4	4	4	4	4	4	4	4	32	4	4	4	4	4	5	5	5	35	
4	3	4	4	4	4	4	4	31	4	4	4	4	4	4	4	4	32	
4	4	4	5	4	3	4	3	31	3	3	3	5	3	3	3	3	26	
4	5	5	4	4	5	5	5	37	4	4	4	4	5	5	5	4	35	
3	4	4	5	4	5	4	4	33	5	4	4	4	5	5	4	4	35	
5	5	5	4	4	4	4	4	35	4	4	4	4	4	4	4	4	32	
4	5	4	4	5	4	4	4	34	4	5	4	4	4	4	4	5	4	34
4	4	4	5	5	5	5	5	37	4	5	5	5	5	5	5	5	39	
4	4	4	4	3	3	3	4	29	4	4	4	4	5	4	5	4	34	
5	5	5	5	3	3	3	3	32	4	5	5	5	3	3	3	3	31	
4	4	4	4	5	5	5	5	36	4	5	5	5	4	5	5	5	38	
5	5	5	5	5	5	5	5	40	5	5	5	5	5	5	5	5	40	
5	4	4	4	5	5	5	5	37	5	5	5	5	5	5	4	4	38	
4	5	5	5	5	5	5	5	39	5	5	5	5	5	5	4	5	39	
5	5	5	5	5	5	5	5	40	5	5	5	5	5	5	5	5	40	
4	4	4	4	4	4	5	4	33	4	3	4	3	4	4	4	4	30	
4	4	4	4	4	4	4	4	32	3	3	4	4	4	4	4	4	30	
4	4	4	5	5	5	5	5	37	5	5	5	5	5	5	4	4	38	
3	3	4	4	4	4	4	4	30	3	3	3	3	4	4	4	4	28	
3	4	4	4	5	4	5	5	34	4	3	2	4	5	5	5	5	33	



5	5	5	5	5	5	5	5	40	5	5	5	5	5	5	5	5	40
4	4	4	4	4	4	4	4	32	4	4	4	4	4	4	4	4	32
4	4	4	4	4	5	5	5	35	5	5	5	4	5	3	5	5	37
4	4	4	4	4	4	5	5	35	5	4	4	4	4	4	3	5	33
5	5	5	5	5	5	5	5	40	5	5	5	5	5	5	5	5	40
4	4	4	4	5	4	4	5	34	3	4	5	4	4	4	4	5	33
4	4	4	4	4	5	5	5	35	5	5	5	3	4	4	4	5	35
4	4	4	4	4	4	4	5	33	4	4	4	4	4	4	4	4	32
4	4	5	5	5	5	5	5	38	5	5	5	5	5	5	5	5	40
4	4	4	4	5	5	5	5	36	4	4	4	4	4	5	5	5	35
4	4	4	5	4	5	5	5	36	4	4	4	4	4	4	4	5	33
5	5	5	5	5	5	5	5	40	5	5	4	4	5	4	5	5	37
4	4	4	4	4	5	5	5	35	3	4	4	4	4	4	4	5	32
5	4	5	4	4	4	4	5	35	4	5	4	4	4	4	5	5	35
4	5	5	5	5	5	5	5	39	5	4	4	4	4	4	4	5	34
5	5	5	4	4	5	5	5	38	4	4	4	4	5	4	4	5	34
5	4	5	4	4	5	5	5	37	4	4	4	4	4	3	4	5	32
5	5	5	4	4	4	4	4	35	3	3	3	4	4	4	4	4	29



Lampiran 05 Hasil Uji Statistik Deskriptif

Analisis statistic deskriptif

Descriptive Statistics

	N	Minimum	Maximum	Mean	Std. Deviation
Gaya Kepemimpinan	158	18	30	25.43	3.234
Kompetensi Perangkat Desa	158	38	55	47.10	3.337
Tingkat Pemantauan	158	26	40	34.19	3.230
Transparansi Alokasi Dana Desa	158	26	40	33.94	3.213
Valid N (listwise)	158				

Analisis karakter responden

Jenis Kelamin

		Frequency	Percent	Valid Percent	Cumulative Percent
Valid	Laki-Laki	117	74.1	74.1	74.1
	Perempuan	41	25.9	25.9	100.0
Total		158	100.0	100.0	

Usia

		Frequency	Percent	Valid Percent	Cumulative Percent
Valid	20-30	15	9.5	9.5	9.5
	31-40	35	22.2	22.2	31.6
	41-50	57	36.1	36.1	67.7
	>50	51	32.3	32.3	100.0
Total		158	100.0	100.0	

Pendidikan Terakhir

		Frequency	Percent	Valid Percent	Cumulative Percent
Valid	SMA/SMK	113	71.3	71.3	71.3
	D1	1	.6	.6	71.9
	S1	38	24.4	24.4	96.3
	S2	6	3.8	3.8	100.0
Total		158	100.0	100.0	

Lama Bekerja

		Frequency	Percent	Valid Percent	Cumulative Percent
Valid	<5	36	22.5	22.5	22.5
	5-10	71	45.0	45.0	67.5
	>10	51	32.5	32.5	100.0
	Total	158	100.0	100.0	

Analisis Jawaban Responden Gaya Kepemimpinan

		X1.1			
		Frequency	Percent	Valid Percent	Cumulative Percent
Valid	Tidak Setuju	1	.6	.6	.6
	Kurang Setuju	20	12.7	12.7	13.3
	Setuju	79	50.0	50.0	63.3
	Sangat Setuju	58	36.7	36.7	100.0
Total		158	100.0	100.0	

		X1.2			
		Frequency	Percent	Valid Percent	Cumulative Percent
Valid	Kurang Setuju	18	11.4	11.4	11.4
	Setuju	81	51.3	51.3	62.7
	Sangat Setuju	59	37.3	37.3	100.0
	Total	158	100.0	100.0	

		X1.3			
		Frequency	Percent	Valid Percent	Cumulative Percent
Valid	Tidak Setuju	3	1.9	1.9	1.9
	Kurang Setuju	25	15.8	15.8	17.7
	Setuju	78	49.4	49.4	67.1
	Sangat Setuju	52	32.9	32.9	100.0
Total		158	100.0	100.0	

		X1.4			
		Frequency	Percent	Valid Percent	Cumulative Percent
Valid	Tidak Setuju	2	1.3	1.3	1.3
	Kurang Setuju	14	8.9	8.9	10.1
	Setuju	67	42.4	42.4	52.5
	Sangat Setuju	75	47.5	47.5	100.0
Total		158	100.0	100.0	

		X1.5			
		Frequency	Percent	Valid Percent	Cumulative Percent
Valid	Tidak Setuju	4	2.5	2.5	2.5
	Kurang Setuju	21	13.3	13.3	15.8
	Setuju	76	48.1	48.1	63.9
	Sangat Setuju	57	36.1	36.1	100.0
Total		158	100.0	100.0	

		X1.6			
		Frequency	Percent	Valid Percent	Cumulative Percent
Valid	Kurang Setuju	20	12.7	12.7	12.7
	Setuju	74	46.8	46.8	59.5
	Sangat Setuju	64	40.5	40.5	100.0
	Total	158	100.0	100.0	

Kompetensi Perangkat Desa

		X2.1			
		Frequency	Percent	Valid Percent	Cumulative Percent
Valid	Tidak Setuju	3	1.9	1.9	1.9
	Setuju	111	70.3	70.3	72.2
	Sangat Setuju	44	27.8	27.8	100.0
	Total	158	100.0	100.0	

X2.2

		Frequency	Percent	Valid Percent	Cumulative Percent
Valid	Tidak Setuju	2	1.3	1.3	1.3
	Setuju	106	67.1	67.1	68.4
	Sangat Setuju	50	31.6	31.6	100.0
	Total	158	100.0	100.0	

X2.3

		Frequency	Percent	Valid Percent	Cumulative Percent
Valid	Tidak Setuju	4	2.5	2.5	2.5
	Setuju	125	79.1	79.1	81.9
	Sangat Setuju	29	18.4	18.4	100.0
	Total	158	100.0	100.0	

X2.4

		Frequency	Percent	Valid Percent	Cumulative Percent
Valid	Tidak Setuju	2	1.3	1.3	1.3
	Setuju	119	75.3	75.3	76.6
	Sangat Setuju	37	23.4	23.4	100.0
	Total	158	100.0	100.0	

X2.5

		Frequency	Percent	Valid Percent	Cumulative Percent
Valid	Tidak Setuju	2	1.3	1.3	1.3
	Setuju	100	63.3	63.3	65.6
	Sangat Setuju	56	35.4	35.4	100.0
	Total	158	100.0	100.0	

X2.6

		Frequency	Percent	Valid Percent	Cumulative Percent
Valid	Tidak Setuju	8	5.1	5.1	5.1
	Setuju	113	71.5	71.5	76.6
	Sangat Setuju	37	23.4	23.4	100.0
	Total	158	100.0	100.0	

X2.7

		Frequency	Percent	Valid Percent	Cumulative Percent
Valid	Tidak Setuju	2	1.3	1.3	1.3
	Kurang Setuju	6	3.8	3.8	5.1
	Setuju	94	59.5	59.5	64.6
	Sangat Setuju	56	35.4	35.4	100.0
	Total	158	100.0	100.0	

X2.8

		Frequency	Percent	Valid Percent	Cumulative Percent
Valid	Tidak Setuju	2	1.3	1.3	1.3
	Kurang Setuju	6	3.8	3.8	5.1
	Setuju	79	50.0	50.0	55.1
	Sangat Setuju	71	44.9	44.9	100.0
	Total	158	100.0	100.0	

X2.9

		Frequency	Percent	Valid Percent	Cumulative Percent
Valid	Kurang Setuju	10	6.3	6.3	6.3
	Setuju	72	45.6	45.6	51.9
	Sangat Setuju	76	48.1	48.1	100.0
	Total	158	100.0	100.0	

		X2.10			
		Frequency	Percent	Valid Percent	Cumulative Percent
Valid	Kurang Setuju	10	6.3	6.3	6.3
	Setuju	80	50.6	50.6	57.0
	Sangat Setuju	68	43.0	43.0	100.0
	Total	158	100.0	100.0	

		X2.11			
		Frequency	Percent	Valid Percent	Cumulative Percent
Valid	Tidak Setuju	1	.6	.6	.6
	Kurang Setuju	12	7.6	7.6	8.2
	Setuju	83	52.5	52.5	60.8
	Sangat Setuju	62	39.2	39.2	100.0
	Total	158	100.0	100.0	

Tingkat Pemantauan

		X3.1			
		Frequency	Percent	Valid Percent	Cumulative Percent
Valid	Tidak Setuju	2	1.3	1.3	1.3
	Kurang Setuju	24	15.2	15.2	16.5
	Setuju	74	46.8	46.8	63.3
	Sangat Setuju	58	36.7	36.7	100.0
	Total	158	100.0	100.0	

		X3.2			
		Frequency	Percent	Valid Percent	Cumulative Percent
Valid	Kurang Setuju	16	10.1	10.1	10.1
	Setuju	73	46.2	46.2	56.3
	Sangat Setuju	69	43.7	43.7	100.0
	Total	158	100.0	100.0	

		X3.3			
		Frequency	Percent	Valid Percent	Cumulative Percent
Valid	Kurang Setuju	17	10.8	10.8	10.8
	Setuju	72	45.6	45.6	56.3
	Sangat Setuju	69	43.7	43.7	100.0
	Total	158	100.0	100.0	

		X3.4			
		Frequency	Percent	Valid Percent	Cumulative Percent
Valid	Tidak Setuju	4	2.5	2.5	2.5
	Kurang Setuju	17	10.8	10.8	13.3
	Setuju	85	53.8	53.8	67.1
	Sangat Setuju	52	32.9	32.9	100.0
	Total	158	100.0	100.0	

		X3.5			
		Frequency	Percent	Valid Percent	Cumulative Percent
Valid	Tidak Setuju	2	1.3	1.3	1.3
	Kurang Setuju	12	7.6	7.6	8.9
	Setuju	82	51.9	51.9	60.8
	Sangat Setuju	62	39.2	39.2	100.0
	Total	158	100.0	100.0	

X3.6

		Frequency	Percent	Valid Percent	Cumulative Percent
Valid	Tidak Setuju	1	.6	.6	.6
	Kurang Setuju	10	6.3	6.3	7.0
	Setuju	77	48.7	48.7	55.7
	Sangat Setuju	70	44.3	44.3	100.0
	Total	158	100.0	100.0	

X3.7

		Frequency	Percent	Valid Percent	Cumulative Percent
Valid	Tidak Setuju	2	1.3	1.3	1.3
	Kurang Setuju	26	16.5	16.5	17.7
	Setuju	70	44.3	44.3	62.0
	Sangat Setuju	60	38.0	38.0	100.0
	Total	158	100.0	100.0	

X3.8

		Frequency	Percent	Valid Percent	Cumulative Percent
Valid	Tidak Setuju	1	.6	.6	.6
	Kurang Setuju	16	10.1	10.1	10.8
	Setuju	72	45.6	45.6	56.3
	Sangat Setuju	69	43.7	43.7	100.0
	Total	158	100.0	100.0	

Transparansi Alokasi Dana Desa

Y1

		Frequency	Percent	Valid Percent	Cumulative Percent
Valid	Tidak Setuju	2	1.3	1.3	1.3
	Kurang Setuju	29	18.4	18.4	19.6
	Setuju	68	43.0	43.0	62.7
	Sangat Setuju	59	37.3	37.3	100.0
	Total	158	100.0	100.0	

Y2

		Frequency	Percent	Valid Percent	Cumulative Percent
Valid	Tidak Setuju	2	1.3	1.3	1.3
	Kurang Setuju	27	17.1	17.1	18.4
	Setuju	63	39.9	39.9	58.2
	Sangat Setuju	66	41.8	41.8	100.0
	Total	158	100.0	100.0	

Y3

		Frequency	Percent	Valid Percent	Cumulative Percent
Valid	Tidak Setuju	4	2.5	2.5	2.5
	Kurang Setuju	30	19.0	19.0	21.5
	Setuju	80	50.6	50.6	72.2
	Sangat Setuju	44	27.8	27.8	100.0
	Total	158	100.0	100.0	

Y4

		Frequency	Percent	Valid Percent	Cumulative Percent
Valid	Tidak Setuju	3	1.9	1.9	1.9
	Kurang Setuju	23	14.6	14.6	16.5
	Setuju	85	53.8	53.8	70.3
	Sangat Setuju	47	29.7	29.7	100.0
	Total	158	100.0	100.0	

Y5

		Frequency	Percent	Valid Percent	Cumulative Percent
Valid	Kurang Setuju	9	5.7	5.7	5.7
	Setuju	80	50.6	50.6	56.3
	Sangat Setuju	69	43.7	43.7	100.0
	Total	158	100.0	100.0	

Y6


		Frequency	Percent	Valid Percent	Cumulative Percent
Valid	Tidak Setuju	0	0	0	0
	Kurang Setuju	13	8.2	8.2	8.2
	Setuju	79	50.0	50.0	58.2
	Sangat Setuju	66	41.8	41.8	100.0
	Total	158	100.0	100.0	

Y7

		Frequency	Percent	Valid Percent	Cumulative Percent
Valid	Tidak Setuju	1	.6	.6	.6
	Kurang Setuju	14	8.9	8.9	9.5
	Setuju	68	43.0	43.0	52.5
	Sangat Setuju	75	47.5	47.5	100.0
	Total	158	100.0	100.0	

Y8

		Frequency	Percent	Valid Percent	Cumulative Percent
Valid	Sangat Tidak Setuju	1	.6	.6	.6
	Tidak Setuju	1	.6	.6	1.3
	Kurang Setuju	11	7.0	7.0	8.2
	Setuju	78	49.4	49.4	57.6
	Sangat Setuju	67	42.4	42.4	100.0
	Total	158	100.0	100.0	



Lampiran 06 Persentase Tingkat Preferensi Indikator Variabel

Indikator	Tingkat Preferensi				
	SS	S	KS	TS	STS
Variabel Gaya Kepemimpinan					
Relasi pimpinan dengan bawahan	37%	50,65%	12,05%	0,3%	0%
Struktur tugas yang jelas	40,2%	45,8%	12,35%	1,6%	0%
Posisi dan kekuatan dalam memimpin	38,3%	47,45%	13%	1,25%	0%
Variabel Kompetensi Perangkat Desa					
Pengetahuan pengelolaan keuangan	25,93%	72,1%	0%	1,9%	0%
Kemampuan/keterampilan menyusun dan menyajikan laporan pertanggungjawaban	35,43%	63,2%	0,95%	2,25%	0%
Sikap profesional	43,8%	49,68%	6%	0,47%	0%
Variabel Tingkat Pemantauan					
Mengevaluasi keberhasilan dan pencapaian tujuan organisasi	41,37%	46,2%	12,03%	0,43%	0%
Mengambil langkah klarifikasi dan koreksi atas penyimpangan yang ditemukan	36,05%	52,85%	9,2%	1,9%	0%
Melakukan alternative solusi atas berbagai masalah	42%	43,2%	10,97%	0,83%	0%
Variabel Transparansi Alokasi Dana Desa					
Penyediaan akses informasi	39,55%	41,45%	17,75%	1,3%	0%
Musyawaharah	28,75%	52,2%	26,3%	2,2%	0%
Keterbukaan pengelolaan	42,75%	50,3%	6,95%	0%	0%
Keterbukaan dokumen	44,35%	46,2%	7,95%	0,6%	0,3%

Lampiran 07 Hasil Uji Validitas & Reabilitas

Validitas dan Reabilitas X1

		Correlations						
		X1.1	X1.2	X1.3	X1.4	X1.5	X1.6	X1
X1.1	Pearson Correlation	1	,652**	,604**	,187*	,378**	,247**	,661**
	Sig. (2-tailed)		,000	,000	,019	,000	,002	,000
	N	158	158	158	158	158	158	158
X1.2	Pearson Correlation	,652**	1	,721**	,494**	,504**	,487**	,830**
	Sig. (2-tailed)	,000		,000	,000	,000	,000	,000
	N	158	158	158	158	158	158	158
X1.3	Pearson Correlation	,604**	,721**	1	,449**	,425**	,485**	,799**
	Sig. (2-tailed)	,000	,000		,000	,000	,000	,000
	N	158	158	158	158	158	158	158
X1.4	Pearson Correlation	,187*	,494**	,449**	1	,702**	,623**	,751**
	Sig. (2-tailed)	,019	,000	,000		,000	,000	,000
	N	158	158	158	158	158	158	158
X1.5	Pearson Correlation	,378**	,504**	,425**	,702**	1	,691**	,807**
	Sig. (2-tailed)	,000	,000	,000	,000		,000	,000
	N	158	158	158	158	158	158	158
X1.6	Pearson Correlation	,247**	,487**	,485**	,623**	,691**	1	,765**
	Sig. (2-tailed)	,002	,000	,000	,000	,000		,000
	N	158	158	158	158	158	158	158
X1	Pearson Correlation	,661**	,830**	,799**	,751**	,807**	,765**	1
	Sig. (2-tailed)	,000	,000	,000	,000	,000	,000	
	N	158	158	158	158	158	158	158

** . Correlation is significant at the 0.01 level (2-tailed).
* . Correlation is significant at the 0.05 level (2-tailed).

Reliability Statistics	
Cronbach's Alpha	N of Items
,861	6

Validitas dan Reabilitas X2

		Correlations											
		X2.1	X2.2	X2.3	X2.4	X2.5	X2.6	X2.7	X2.8	X2.9	X2.10	X2.11	X2
X2.1	Pearson Correlation	1	,458*	,336*	,238*	,501*	,017	-	-	-	-,115	-,065	,325**
	Sig. (2-tailed)		,000	,000	,003	,000	,832	,458	,120	,244	,149	,417	,000
	N	158	158	158	158	158	158	158	158	158	158	158	158
X2.2	Pearson Correlation	,458*	1	,228*	,398*	,500*	,311*	,092	,062	-	,002	,076	,513**
	Sig. (2-tailed)	,000		,004	,000	,000	,000	,252	,440	,958	,977	,345	,000
	N	158	158	158	158	158	158	158	158	158	158	158	158
X2.3	Pearson Correlation	,336*	,228*	1	,265*	,362*	,061	,059	-	-	,006	,012	,360**
	Sig. (2-tailed)	,000	,004		,001	,000	,449	,461	,606	,846	,941	,881	,000
	N	158	158	158	158	158	158	158	158	158	158	158	158
X2.4	Pearson Correlation	,238*	,398*	,265*	1	,429*	,152	,073	,047	-	,084	,040	,417**
	Sig. (2-tailed)	,003	,000	,001		,000	,057	,362	,560	,205	,296	,616	,000
	N	158	158	158	158	158	158	158	158	158	158	158	158
X2.5	Pearson Correlation	,501*	,500*	,362*	,429*	1	,199*	,075	,110	,005	,037	,022	,530**
	Sig. (2-tailed)	,000	,000	,000	,000		,012	,349	,167	,947	,644	,783	,000

X3.6	Pearson Correlation	,014	,024	,029	,128	,642**	1	,631**	,612**	,645**
	Sig. (2-tailed)	,866	,767	,717	,109	,000		,000	,000	,000
	N	158	158	158	158	158	158	158	158	158
X3.7	Pearson Correlation	,027	,025	,027	,058	,582**	,631**	1	,616**	,634**
	Sig. (2-tailed)	,739	,754	,734	,470	,000	,000		,000	,000
	N	158	158	158	158	158	158	158	158	158
X3.8	Pearson Correlation	,055	-,030	,003	-,036	,598**	,612**	,616**	1	,595**
	Sig. (2-tailed)	,491	,707	,970	,657	,000	,000	,000		,000
	N	158	158	158	158	158	158	158	158	158
X3	Pearson Correlation	,576**	,568**	,574**	,525**	,596**	,645**	,634**	,595**	1
	Sig. (2-tailed)	,000	,000	,000	,000	,000	,000	,000	,000	
	N	158	158	158	158	158	158	158	158	158

** .Correlation is significant at the 0.01 level (2-tailed).

Reliability Statistics	
Cronbach's Alpha	N of Items
,729	8

Validitas dan Reabilitas Y

		Correlations									
		Y1	Y2	Y3	Y4	Y5	Y6	Y7	Y8	Y	
Y1	Pearson Correlation	1	,630**	,353**	,421**	,072	,017	-,046	-,053	,561**	
	Sig. (2-tailed)		,000	,000	,000	,368	,832	,566	,507	,000	
	N	158	158	158	158	158	158	158	158	158	
Y2	Pearson Correlation	,630**	1	,477**	,602**	,038	,003	,036	,044	,660**	
	Sig. (2-tailed)	,000		,000	,000	,638	,966	,653	,580	,000	
	N	158	158	158	158	158	158	158	158	158	
Y3	Pearson Correlation	,353**	,477**	1	,452**	,010	-,081	-,016	,099	,538**	
	Sig. (2-tailed)	,000	,000		,000	,898	,311	,846	,218	,000	
	N	158	158	158	158	158	158	158	158	158	
Y4	Pearson Correlation	,421**	,602**	,452**	1	,018	,028	-,036	,002	,575**	
	Sig. (2-tailed)	,000	,000	,000		,827	,727	,652	,976	,000	
	N	158	158	158	158	158	158	158	158	158	
Y5	Pearson Correlation	,072	,038	,010	,018	1	,651**	,617**	,571**	,595**	
	Sig. (2-tailed)	,368	,638	,898	,827		,000	,000	,000	,000	
	N	158	158	158	158	158	158	158	158	158	
Y6	Pearson Correlation	,017	,003	-,081	,028	,651**	1	,595**	,561**	,551**	
	Sig. (2-tailed)	,832	,966	,311	,727	,000		,000	,000	,000	
	N	158	158	158	158	158	158	158	158	158	
Y7	Pearson Correlation	-,046	,036	-,016	-,036	,617**	,595**	1	,577**	,548**	
	Sig. (2-tailed)	,566	,653	,846	,652	,000	,000		,000	,000	
	N	158	158	158	158	158	158	158	158	158	
Y8	Pearson Correlation	-,053	,044	,099	,002	,571**	,561**	,577**	1	,571**	
	Sig. (2-tailed)	,507	,580	,218	,976	,000	,000	,000		,000	
	N	158	158	158	158	158	158	158	158	158	
Y	Pearson Correlation	,561**	,660**	,538**	,575**	,595**	,551**	,548**	,571**	1	
	Sig. (2-tailed)	,000	,000	,000	,000	,000	,000	,000	,000		
	N	158	158	158	158	158	158	158	158	158	

** .Correlation is significant at the 0.01 level (2-tailed).

Reliability Statistics	
Cronbach's Alpha	N of Items
,708	8

Lampiran 08 Hasil Uji Asumsi Klasik

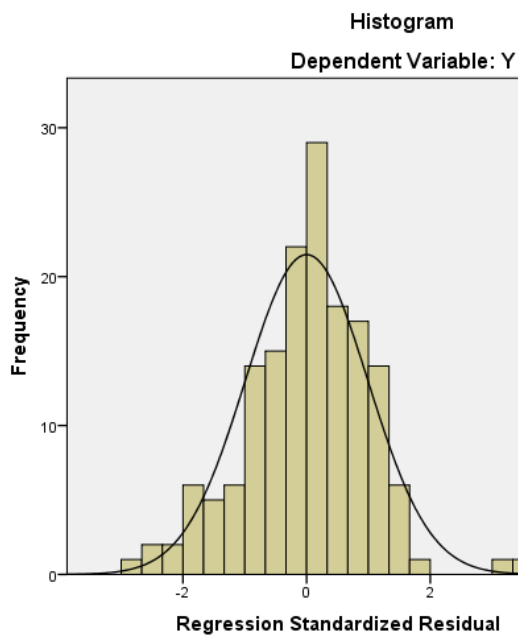
Uji Normalitas

One-Sample Kolmogorov-Smirnov Test

		Unstandardized Residual
N		158
Normal Parameters ^{a,b}	Mean	0E-7
	Std. Deviation	1.92824631
Most Extreme Differences	Absolute	.069
	Positive	.056
	Negative	-.069
Kolmogorov-Smirnov Z		.874
Asymp. Sig. (2-tailed)		.429

a. Test distribution is Normal.

b. Calculated from data.



Uji Multikolinieritas

Coefficients^a

Model	Unstandardized Coefficients		Standardized Coefficients	t	Sig.	Collinearity Statistics	
	B	Std. Error	Beta			Tolerance	VIF
(Constant)	2.978	2.241		1.329	.186		
1							
X1	.276	.054	.274	5.068	.000	.741	1.349
X2	.387	.058	.388	6.608	.000	.630	1.587
X3	.340	.063	.331	5.361	.000	.571	1.752

a. Dependent Variable: Y

Uji Heteroskedastisitas

Coefficients^a

Model	Unstandardized Coefficients		Standardized Coefficients	t	Sig.
	B	Std. Error	Beta		
(Constant)	5.682	1.419		4.004	.000
1 X1	-.005	.034	-.014	-.152	.880
X2	-.072	.037	-.190	-1.933	.055
X3	-.021	.040	-.054	-.524	.601

a. Dependent Variable: abs_res



Lampiran 09 Hasil Uji Linier Berganda

Uji T

Model	Coefficients ^a							
	Unstandardized Coefficients		Standardized Coefficients	t	Sig.	Collinearity Statistics		
	B	Std. Error	Beta			Tolerance	VIF	
1	(Constant)	2.978	2.241		1.329	.186		
	X1	.276	.054	.274	5.068	.000	.741	1.349
	X2	.387	.058	.388	6.608	.000	.630	1.587
	X3	.340	.063	.331	5.361	.000	.571	1.752

a. Dependent Variable: Y

Uji Koefisien Determinasi

Model Summary^b

Model	R	R Square	Adjusted R Square	Std. Error of the Estimate
1	.813 ^a	.661	.655	1.94670

a. Predictors: (Constant), X3, X1, X2

b. Dependent Variable: Y



Lampiran 10 Dokumentasi



RIWAYAT HIDUP



Ni Putu Ayu Wulandari adalah anak pertama dari 3 bersaudara yang lahir di Br.Dukuh pada tanggal 17 Maret 2001, penulis lahir dari pasangan suami istri I Wayan Yudiana dan Ida Ayu Putu Ariani. Penulis berkebangsaan Indonesia dan memeluk agama Hindu. Saat ini penulis beralamat di Br.Dukuh, Desa Bunutin, Kec.Bangli, Kab. Bangli, Bali. Penulis memulai pendidikan TK pada tahun 2006 dan lulus pada tahun 2007. Penulis melanjutkan sekolah dasar pada tahun 2007 di SDN 3 Bunutin dan lulus pada tahun 2013. Penulis kemudian melanjutkan pendidikan menengah pertamanya di SMPN 3 Bangli pada tahun 2013 dan lulus tahun 2016. Kemudian pada tahun 2016 penulis melanjutkan pendidikan menengah atas di SMAN 1 Bangli dan lulus pada tahun 2019. Selanjutnya, mulai tahun 2019 sampai dengan penulisan skripsi ini penulis masih terdaftar sebagai mahasiswa Program Studi S1 Akuntansi di Universitas Pendidikan Ganesha.