



## Lampiran 1 Hasil Perhitungan ROA

<b>NO</b>	<b>LPD KEC. Bangli</b>	<b>Laba Sebelum Pajak</b>	<b>Total Aktiva</b>	<b>%</b>	<b>ROA</b>
2018	Guliang Kangin	20.473	188.746	100	10,85
	Guliang Kawan	125.562	1.439.897	100	8,72
	Jelekungkang	207.625	2.725.625	100	7,62
	Kawan	201.349	6.218.820	100	3,24
	Kayang	210.527	3.805.575	100	5,53
	Kayubihi	1.170.080	16.996.558	100	6,88
	Kubu	1.603.714	20.014.093	100	8,01
	Kuning	2.077	129.956	100	1,60
	Landih	180.469	6.075.365	100	2,97
	Langkan	148.823	6.510.403	100	2,29
	Palaktiyang	1.329.602	33.240.107	100	4,00
	Penaga	69.181	4.844.225	100	1,43
	Penglipuran	700.151	17.140.243	100	4,08
	Pengotan	1.520.700	39.565.725	100	3,84
	Sidembunut	100.883	1.270.668	100	7,94
	Taman Bali	11.925	225.831	100	5,28
	Tegallalang	60.766	1.429.203	100	4,25
	Umanyar	10.798	179.697	100	6,01
2019	Guliang Kangin	4.930	192.674	100	2,56
	Guliang Kawan	84.672	2.060.941	100	4,11
	Jelekungkang	210.354	2.896.190	100	7,26
	Kawan	207.826	6.594.130	100	3,15
	Kayang	215.800	4.073.271	100	5,30
	Kayubihi	1.205.700	20.392.852	100	5,91
	Kubu	1.689.555	24.370.183	100	6,93
	Kuning	90.132	2.113.668	100	4,26
	Landih	193.277	9.109.760	100	2,12
	Langkan	170.018	6.007.325	100	2,83
	Palaktiyang	1.334.170	36.249.895	100	3,68
	Penaga	70.410	4.387.109	100	1,60
	Penglipuran	745.100	19.206.222	100	3,88
	Pengotan	1.571.030	47.138.760	100	3,33
	Sidembunut	105.502	1.931.749	100	5,46
	Taman Bali	12.917	346.994	100	3,72
	Tegallalang	60.878	1.451.412	100	4,19
	Umanyar	11.813	190.581	100	6,20

NO	LPD KEC. Bangli	Laba Sebelum Pajak	Total Aktiva	%	ROA
2020	Guliang Kangin	10.835	212.727	100	5,09
	Guliang Kawan	100.518	2.813.786	100	3,57
	Jelekungkang	140.006	2.957.021	100	4,73
	Kawan	169.344	6.583.203	100	2,57
	Kayang	206.145	4.335.267	100	4,76
	Kayubihi	1.135.300	22.721.754	100	5,00
	Kubu	1.314.996	25.816.234	100	5,09
	Kuning	162.500	3.992.323	100	4,07
	Landih	206.906	10.780.867	100	1,92
	Langkan	83.515	5.710.277	100	1,46
	Palaktiying	1.071.127	42.290.704	100	2,53
	Penaga	71.811	4.074.547	100	1,76
	Penglipuran	630.000	21.124.985	100	2,98
	Pengotan	1.262.000	50.404.446	100	2,50
	Sidembunut	127.179	2.715.145	100	4,68
	Taman Bali	10.802	354.325	100	3,05
	Tegallalang	50.218	1.512.483	100	3,32
	Umanyar	22.131	165.446	100	13,38
2021	Guliang Kangin	20.212	215.960	100	9,36
	Guliang Kawan	115.061	3.342.143	100	3,44
	Jelekungkang	135.059	2.995.850	100	4,51
	Kawan	173.859	6.467.719	100	2,69
	Kayang	207.925	4.233.198	100	4,91
	Kayubihi	1.152.900	23.043.451	100	5,00
	Kubu	1.357.203	26.684.987	100	5,09
	Kuning	165.103	5.076.332	100	3,25
	Landih	251.368	12.394.622	100	2,03
	Langkan	709	5.680.664	100	0,01
	Palaktiying	1.150.719	45.072.274	100	2,55
	Penaga	39.000	3.948.775	100	0,99
	Penglipuran	560.000	18.237.564	100	3,07
	Pengotan	1.157.640	54.257.679	100	2,13
	Sidembunut	135.221	3.210.631	100	4,21
	Taman Bali	11.464	329.837	100	3,48
	Tegallalang	43.115	1.521.034	100	2,83
	Umanyar	8.016	126.499	100	6,34

## Lampiran 2 Hasil Perhitungan Interest Rate

Tahun	LPD KEC. Bangli	Jmlh Pendapan Bunga	Jml Kredit Disalurkan	%	TSB%	
2018	Guliang Kangin	34.862	154.545	100	22,56	
	Guliang Kawan	212.053	863.896	100	24,55	
	Jelekungkang	301.815	849.973	100	35,51	
	Kawan	667.306	5.114.300	100	13,05	
	Kayang	534.677	3.200.851	100	16,70	
	Kayubihi	2.131.508	13.318.111	100	16,00	
	Kubu	2.947.568	14.458.942	100	20,39	
	Kuning	4.349	101.040	100	4,30	
	Landih	511.396	2.922.725	100	17,50	
	Langkan	811.417	5.968.394	100	13,60	
	Palaktiyang	4.459.769	25.503.861	100	17,49	
	Penaga	878.873	4.388.073	100	20,03	
	Penglipuran	867.565	4.003.671	100	21,67	
	Pengotan	4.818.859	33.261.000	100	14,49	
	Sidembunut	243.275	995.239	100	24,44	
	Taman Bali	35.538	186.639	100	19,04	
	Tegallalang	157.420	1.130.241	100	13,93	
	Umanyar	26.534	123.489	100	21,49	
	2019	Guliang Kangin	20.882	156.811	100	13,32
		Guliang Kawan	226.978	1.174.772	100	19,32
Jelekungkang		280.306	821.428	100	34,12	
Kawan		672.699	5.120.492	100	13,14	
Kayang		592.341	3.433.854	100	17,25	
Kayubihi		2.456.872	16.459.651	100	14,93	
Kubu		3.133.287	17.147.409	100	18,27	
Kuning		181.663	1.863.888	100	9,75	
Landih		669.758	3.708.360	100	18,06	
Langkan		829.239	5.716.591	100	14,51	
Palaktiyang		4.643.582	31.624.977	100	14,68	
Penaga		702.343	2.814.119	100	24,96	
Penglipuran		912.494	3.961.815	100	23,03	
Pengotan		5.225.237	34.368.747	100	15,20	
Sidembunut		268.864	1.223.808	100	21,97	
Taman Bali		32.847	264.729	100	12,41	
Tegallalang	158.061	1.190.322	100	13,28		
Umanyar	27.041	106.995	100	25,27		

Tahun	LPD KEC. Bangli	Jmlh Pendapatan Bunga	Jml Kredit Disalurkan	%	TSB%
2020	Guliang Kangin	19.316	171.442	100	11,27
	Guliang Kawan	305.247	1.577.831	100	19,35
	Jelekungkang	188.284	776.561	100	24,25
	Kawan	611.515	5.083.829	100	12,03
	Kayang	548.102	3.443.705	100	15,92
	Kayubihi	2.535.648	17.080.304	100	14,85
	Kubu	2.685.138	17.864.287	100	15,03
	Kuning	595.895	3.309.455	100	18,01
	Landih	776.069	3.896.522	100	19,92
	Langkan	607.011	5.730.009	100	10,59
	Palaktiyang	4.538.393	37.241.114	100	12,19
	Penaga	625.547	3.243.368	100	19,29
	Penglipuran	833.188	3.882.602	100	21,46
	Pengotan	5.127.724	35.489.599	100	14,45
	Sidembunut	429.099	1.656.734	100	25,90
	Taman Bali	35.290	317.309	100	11,12
	Tegallalang	145.755	1.288.771	100	11,31
	Umanyar	44.091	129.553	100	34,03
2021	Guliang Kangin	30.402	161.053	100	18,88
	Guliang Kawan	429.307	1.780.760	100	24,11
	Jelekungkang	161.573	1.059.440	100	15,25
	Kawan	699.286	5.300.407	100	13,19
	Kayang	617.605	4.081.332	100	15,13
	Kayubihi	2.690.745	18.676.254	100	14,41
	Kubu	2.690.194	18.695.931	100	14,39
	Kuning	649.867	3.949.802	100	16,45
	Landih	1.047.589	5.604.051	100	18,69
	Langkan	-	5.729.989	100	0,00
	Palaktiyang	4.917.407	41.806.347	100	11,76
	Penaga	465.650	3.170.175	100	14,69
	Penglipuran	732.953	3.967.412	100	18,47
	Pengotan	4.817.585	40.955.946	100	11,76
	Sidembunut	429.065	2.053.375	100	20,90
	Taman Bali	34.179	305.638	100	11,18
	Tegallalang	139.795	1.322.369	100	10,57
	Umanyar	21.297	116.297	100	18,31

## Lampiran 3 Hasil Perhitungan CAR

<b>NO</b>	<b>LPD KEC. Bangli</b>	<b>Modal</b>	<b>ATMR</b>	<b>%</b>	<b>CAR %</b>
2018	Guliang Kangin	112.648	161.513	100	69,75
	Guliang Kawan	548.308	1.006.666	100	54,47
	Jelekungkang	946.221	1.225.155	100	77,23
	Kawan	1.495.144	5.409.121	100	27,64
	Kayang	1.150.932	3.380.245	100	34,05
	Kayubih	6.278.069	14.369.235	100	43,69
	Kubu	7.685.150	15.721.204	100	48,88
	Kuning	54.295	25.503	100	212,89
	Landih	1.464.052	3.619.325	100	40,45
	Langkan	2.551.845	6.234.678	100	40,93
	Palaktiyang	8.469.902	27.970.615	100	30,28
	Penaga	667.092	4.577.628	100	14,57
	Penglipuran	4.534.159	6.736.349	100	67,31
	Pengotan	9.041.268	34.936.892	100	25,88
	Sidembunut	413.992	1.048.612	100	39,48
	Taman Bali	76.062	199.703	100	38,09
	Tegallalang	410.486	1.197.393	100	34,28
	Umanyar	70.806	136.090	100	52,03
2019	Guliang Kangin	109.388	165.629	100	66,04
	Guliang Kawan	587.555	1.366.206	100	43,01
	Jelekungkang	1.087.872	1.237.751	100	87,89
	Kawan	1.632.657	5.495.123	100	29,71
	Kayang	1.295.123	3.664.415	100	35,34
	Kayubih	7.119.551	17.555.265	100	40,56
	Kubu	9.038.891	18.811.738	100	48,05
	Kuning	154.360	1.922.190	100	8,03
	Landih	1.645.753	4.853.583	100	33,91
	Langkan	2.713.574	5.969.305	100	45,46
	Palaktiyang	9.345.020	33.587.812	100	27,82
	Penaga	726.329	4.192.581	100	17,32
	Penglipuran	4.999.198	7.116.571	100	70,25
	Pengotan	10.354.650	38.447.136	100	26,93
	Sidembunut	479.141	1.330.954	100	36,00
	Taman Bali	86.316	288.892	100	29,88
	Tegallalang	451.625	1.249.356	100	36,15
	Umanyar	78.813	126.165	100	62,47
2020	Guliang Kangin	118.251	180.677	100	65,45

<b>NO</b>	<b>LPD KEC. Bangli</b>	<b>Modal</b>	<b>ATMR</b>	<b>%</b>	<b>CAR %</b>
	Guliang Kawan	643.359	2.175.038	100	29,58
	Jelekungkang	1.157.198	1.204.221	100	96,10
	Kawan	1.696.865	5.458.939	100	31,08
	Kayang	1.424.348	3.610.615	100	39,45
	Kayubihi	7.833.438	18.607.864	100	42,10
	Kubu	9.888.072	20.348.802	100	48,59
	Kuning	498.632	3.463.178	100	14,40
	Landih	1.872.048	5.332.291	100	35,11
	Langkan	2.779.274	5.948.992	100	46,72
	Palaktiying	10.199.926	39.228.875	100	26,00
	Penaga	784.976	3.623.618	100	21,66
	Penglipuran	5.676.945	7.687.084	100	73,85
	Pengotan	11.174.092	39.968.589	100	27,96
	Sidembunut	579.119	2.018.869	100	28,69
	Taman Bali	94.311	330.937	100	28,50
	Tegallalang	477.492	1.345.468	100	35,49
	Umanyar	98.184	136.759	100	71,79
2021	Guliang Kangin	134.130	170.288	100	78,77
	Guliang Kawan	756.304	2.425.383	100	31,18
	Jelekungkang	1.252.162	1.416.260	100	88,41
	Kawan	1.748.695	5.614.202	100	31,15
	Kayang	1.555.466	4.245.692	100	36,64
	Kayubihi	8.616.095	19.919.338	100	43,25
	Kubu	11.081.200	21.415.489	100	51,74
	Kuning	873.436	4.426.145	100	19,73
	Landih	2.187.653	6.996.546	100	31,27
	Langkan	2.668.687	5.949.091	100	44,86
	Palaktiying	11.250.194	43.517.155	100	25,85
	Penaga	805.988	3.557.274	100	22,66
	Penglipuran	6.003.464	7.188.327	100	83,52
	Pengotan	12.162.191	45.237.738	100	26,89
	Sidembunut	678.468	2.442.454	100	27,78
	Taman Bali	104.587	318.766	100	32,81
	Tegallalang	506.874	1.377.451	100	36,80
	Umanyar	98.557	119.963	100	82,16

## Lampiran 4 Hasil Perhitung NPL

<b>Tahun</b>	<b>LPD KEC. Bangli</b>	<b>Kredit Bermasalah</b>	<b>Total Kredit</b>	<b>%</b>	<b>NPL %</b>
2018	Guliang Kangin	-	154.545	100	-
	Guliang Kawan	64.741	863.896	100	7,49
	Jelekungkang	274.473	849.973	100	32,29
	Kawan	173.472	5.114.300	100	3,39
	Kayang	988.306	3.200.851	100	30,88
	Kayubih	549.833	13.318.111	100	4,13
	Kubu	270.011	14.458.942	100	1,87
	Kuning	-	-	100	-
	Landih	941.745	2.922.725	100	32,22
	Langkan	2.197.246	5.968.394	100	36,81
	Palaktiyng	3.041.780	25.503.861	100	11,93
	Penaga	1.142.308	4.388.073	100	26,03
	Penglipuran	172.078	4.003.671	100	4,30
	Pengotan	6.781.579	33.261.000	100	20,39
	Sidembunut	3.722	995.239	100	0,37
	Taman Bali	16.950	186.639	100	9,08
	Tegallalang	181.283	1.130.241	100	16,04
	Umanyar	19.300	123.489	100	15,63
2019	Guliang Kangin	-	156.811	100	-
	Guliang Kawan	134.100	1.174.772	100	11,41
	Jelekungkang	259.768	821.428	100	31,62
	Kawan	218.223	5.120.492	100	4,26
	Kayang	793.093	3.433.854	100	23,10
	Kayubih	651.456	16.459.651	100	3,96
	Kubu	4.010.571	17.147.409	100	23,39
	Kuning	-	1.863.888	100	-
	Landih	974.070	3.708.360	100	26,27
	Langkan	983.543	5.716.591	100	17,21
	Palaktiyng	5.161.723	31.624.977	100	16,32
	Penaga	909.990	2.814.119	100	32,34
	Penglipuran	214.148	3.961.815	100	5,41
	Pengotan	6.638.178	34.368.747	100	19,31
	Sidembunut	3.722	1.223.808	100	0,30
	Taman Bali	15.560	264.729	100	5,88
	Tegallalang	189.553	1.190.322	100	15,92
	Umanyar	27.450	106.995	100	25,66



<b>Tahun</b>	<b>LPD KEC. Bangli</b>	<b>Kredit Bermasalah</b>	<b>Total Kredit</b>	<b>%</b>	<b>NPL %</b>
2020	Guliang Kangin	-	171.442	100	-
	Guliang Kawan	235.799	1.577.831	100	14,94
	Jelekungkang	143.204	776.561	100	18,44
	Kawan	328.255	5.083.829	100	6,46
	Kayang	679.251	3.443.705	100	19,72
	Kayubih	2.118.309	17.080.304	100	12,40
	Kubu	7.013.855	17.864.287	100	39,26
	Kuning	2.946	3.309.455	100	0,09
	Landih	1.036.049	3.896.522	100	26,59
	Langkan	2.231.888	5.730.009	100	38,95
	Palaktiying	5.090.640	37.241.114	100	13,67
	Penaga	1.224.187	3.243.368	100	37,74
	Penglipuran	207.439	3.882.602	100	5,34
	Pengotan	6.654.827	35.489.599	100	18,75
	Sidembunut	245.198	1.656.734	100	14,80
	Taman Bali	19.250	317.309	100	6,07
	Tegallalang	255.415	1.288.771	100	19,82
	Umanyar	21.500	129.553	100	16,60
2021	Guliang Kangin	-	161.053	100	-
	Guliang Kawan	230.500	1.780.760	100	12,94
	Jelekungkang	349.716	1.059.440	100	33,01
	Kawan	800.528	5.300.407	100	15,10
	Kayang	2.139.832	4.081.332	100	52,43
	Kayubih	4.407.516	18.676.254	100	23,60
	Kubu	8.084.714	18.695.931	100	43,24
	Kuning	2.431	3.949.802	100	0,06
	Landih	951.988	5.604.051	100	16,99
	Langkan	2.025.188	5.729.989	100	35,34
	Palaktiying	4.977.808	41.806.347	100	11,91
	Penaga	1.935.673	3.170.175	100	61,06
	Penglipuran	274.160	3.967.412	100	6,91
	Pengotan	7.846.187	40.955.946	100	19,16
	Sidembunut	777.276	2.053.375	100	37,85
	Taman Bali	19.250	305.638	100	6,30
	Tegallalang	325.612	1.322.369	100	24,62
	Umanyar	14.197	116.297	100	12,21

## Lampiran 5 Data Penelitian

Tahun	Nama LPD	X1 (Interest Rate)	X2 (CAR)	X3 (NPL)	Y (ROA)	
2018	Guliang Kangin	22,56	69,75	0,00	10,85	
	Guliang Kawan	24,55	54,47	7,49	8,72	
	Jelekungkang	35,51	77,23	32,29	7,62	
	Kawan	13,05	27,64	3,39	3,24	
	Kayang	16,70	34,05	30,88	5,53	
	Kayubihi	16,00	43,69	4,13	6,88	
	Kubu	20,39	48,88	1,87	8,01	
	Kuning	4,30	212,89	0,00	1,60	
	Landih	17,50	40,45	32,22	2,97	
	Langkan	13,60	40,93	36,81	2,29	
	Palaktiying	17,49	30,28	11,93	4,00	
	Penaga	20,03	14,57	26,03	1,43	
	Penglipuran	21,67	67,31	4,30	4,08	
	Pengotan	14,49	25,88	20,39	3,84	
	Sidembunut	24,44	39,48	0,37	7,94	
	Taman Bali	19,04	38,09	9,08	5,28	
	Tegallalang	13,93	34,28	16,04	4,25	
	Umanyar	21,49	52,03	15,63	6,01	
	2019	Guliang Kangin	13,32	66,04	0,00	2,56
		Guliang Kawan	19,32	43,01	11,41	4,11
Jelekungkang		34,12	87,89	31,62	7,26	
Kawan		13,14	29,71	4,26	3,15	
Kayang		17,25	35,34	23,10	5,30	
Kayubihi		14,93	40,56	3,96	5,91	
Kubu		18,27	48,05	23,39	6,93	
Kuning		9,75	8,03	0,00	4,26	
Landih		18,06	33,91	26,27	2,12	
Langkan		14,51	45,46	17,21	2,83	
Palaktiying		14,68	27,82	16,32	3,68	
Penaga		24,96	17,32	32,34	1,60	
Penglipuran		23,03	70,25	5,41	3,88	
Pengotan		15,20	26,93	19,31	3,33	
2020	Sidembunut	21,97	36,00	0,30	5,46	
	Taman Bali	12,41	29,88	5,88	3,72	
	Tegallalang	13,28	36,15	15,92	4,19	
	Umanyar	25,27	62,47	25,66	6,20	
	Guliang Kangin	11,27	65,45	0,00	5,09	
	Guliang Kawan	19,35	29,58	14,94	3,57	
	Jelekungkang	24,25	96,10	18,44	4,73	

Tahun	Nama LPD	X1 (Interest Rate)	X2 (CAR)	X3 (NPL)	Y (ROA)
	Kawan	12,03	31,08	6,46	2,57
	Kayang	15,92	39,45	19,72	4,76
	Kayubihi	14,85	42,10	12,40	5,00
	Kubu	15,03	48,59	39,26	5,09
	Kuning	18,01	14,40	0,09	4,07
	Landih	19,92	35,11	26,59	1,92
	Langkan	10,59	46,72	38,95	1,46
	Palaktiying	12,19	26,00	13,67	2,53
	Penaga	19,29	21,66	37,74	1,76
	Penglipuran	21,46	73,85	5,34	2,98
	Pengotan	14,45	27,96	18,75	2,50
	Sidembunut	25,90	28,69	14,80	4,68
	Taman Bali	11,12	28,50	6,07	3,05
	Tegallalang	11,31	35,49	19,82	3,32
	Umanyar	34,03	71,79	16,60	13,38
<b>2021</b>	Guliang Kangin	18,88	78,77	0,00	9,36
	Guliang Kawan	24,11	31,18	12,94	3,44
	Jelekungkang	15,25	88,41	33,01	4,51
	Kawan	13,19	31,15	15,10	2,69
	Kayang	15,13	36,64	52,43	4,91
	Kayubihi	14,41	43,25	23,60	5,00
	Kubu	14,39	51,74	43,24	5,09
	Kuning	16,45	19,73	0,06	3,25
	Landih	18,69	31,27	16,99	2,03
	Langkan	0,00	44,86	35,34	0,01
	Palaktiying	11,76	25,85	11,91	2,55
	Penaga	14,69	22,66	61,06	0,99
	Penglipuran	18,47	83,52	6,91	3,07
	Pengotan	11,76	26,89	19,16	2,13
	Sidembunut	20,90	27,78	37,85	4,21
	Taman Bali	11,18	32,81	6,30	3,48
	Tegallalang	10,57	36,80	24,62	2,83
	Umanyar	18,31	82,16	12,21	6,34

Lampiran 6 Transformasi Data Weighted Least Square

Tahun	Nama LPD	TRANSFORM_X1	TRANSFORM_X2	TRANSFORM_X3	TRANSFORM_Y	
<b>2018</b>	Guliang Kangin	508,954	0,137	0	0,021	
	Guliang Kawan	602,703	0,09	0,012	0,014	
	Jelekungkang	1260,96	0,061	0,026	0,006	
	Kawan	170,303	0,162	0,02	0,019	
	Kayang	278,89	0,122	0,111	0,02	
	Kayubihi	256	0,171	0,016	0,027	
	Kubu	415,752	0,118	0,004	0,019	
	Kuning	18,49	11,514	0	0,087	
	Landih	306,25	0,132	0,105	0,01	
	Langkan	184,96	0,221	0,199	0,012	
	Palaktiyang	305,9	0,099	0,039	0,013	
	Penaga	401,201	0,036	0,065	0,004	
	Penglipuran	469,589	0,143	0,009	0,009	
	Pengotan	209,96	0,123	0,097	0,018	
	Sidembunut	597,314	0,066	0,001	0,013	
	Taman Bali	362,522	0,105	0,025	0,015	
	Tegallalang	194,045	0,177	0,083	0,022	
	Umanyar	461,82	0,113	0,034	0,013	
	<b>2019</b>	Guliang Kangin	177,422	0,372	0	0,014
		Guliang Kawan	373,262	0,115	0,031	0,011
Jelekungkang		1164,174	0,075	0,027	0,006	
Kawan		172,66	0,172	0,025	0,018	
Kayang		297,563	0,119	0,078	0,018	
Kayubihi		222,905	0,182	0,018	0,027	
Kubu		333,793	0,144	0,07	0,021	
Kuning		95,063	0,084	0	0,045	
Landih		326,164	0,104	0,081	0,006	
Langkan		210,54	0,216	0,082	0,013	
Palaktiyang		215,502	0,129	0,076	0,017	
Penaga		623,002	0,028	0,052	0,003	
Penglipuran		530,381	0,132	0,01	0,007	
Pengotan		231,04	0,117	0,084	0,014	
Sidembunut	482,681	0,075	0,001	0,011		
Taman Bali	154,008	0,194	0,038	0,024		
Tegallalang	176,358	0,205	0,09	0,024		
Umanyar	638,573	0,098	0,04	0,01		
<b>2020</b>	Guliang Kangin	127,013	0,515	0	0,04	
	Guliang Kawan	374,423	0,079	0,04	0,01	
	Jelekungkang	588,063	0,163	0,031	0,008	

Tahun	Nama LPD	TRANSFORM_X1	TRANSFORM_X2	TRANSFORM_X3	TRANSFORM_Y
	Kawan	144,721	0,215	0,045	0,018
	Kayang	253,446	0,156	0,078	0,019
	Kayubihi	220,522	0,191	0,056	0,023
	Kubu	225,901	0,215	0,174	0,023
	Kuning	324,36	0,044	0	0,013
	Landih	396,806	0,088	0,067	0,005
	Langkan	112,148	0,417	0,347	0,013
	Palaktiyang	148,596	0,175	0,092	0,017
	Penaga	372,104	0,058	0,101	0,005
	Penglipuran	460,532	0,16	0,012	0,006
	Pengotan	208,802	0,134	0,09	0,012
	Sidembunut	670,81	0,043	0,022	0,007
	Taman Bali	123,654	0,23	0,049	0,025
	Tegallalang	127,916	0,277	0,155	0,026
	Umanyar	1158,041	0,062	0,014	0,012
<b>2021</b>	Guliang Kangin	356,454	0,221	0	0,026
	Guliang Kawan	581,292	0,054	0,022	0,006
	Jelesung	232,563	0,38	0,142	0,019
	Kawan	173,976	0,179	0,087	0,015
	Kayang	228,917	0,16	0,229	0,021
	Kayubihi	207,648	0,208	0,114	0,024
	Kubu	207,072	0,25	0,209	0,025
	Kuning	270,602	0,073	0	0,012
	Landih	349,316	0,09	0,049	0,006
	Langkan	0			
	Palaktiyang	138,298	0,187	0,086	0,018
	Penaga	215,796	0,105	0,283	0,005
	Penglipuran	341,141	0,245	0,02	0,009
	Pengotan	138,298	0,194	0,139	0,015
	Sidembunut	436,81	0,064	0,087	0,01
	Taman Bali	124,992	0,262	0,05	0,028
	Tegallalang	111,725	0,329	0,22	0,025
	Umanyar	335,256	0,245	0,036	0,019

## Lampiran 7 Transformasi Data Cochrane Orcutt

Tahun	Nama LPD	Lag_X1	Lag_X2	Lag_X3	Lag_Y	
<b>2018</b>	Guliang Kangin					
	Guliang Kawan	459,687	0,052	0,012	0,008	
	Jelekungkang	1091,601	0,036	0,022	0,002	
	Kawan	-184,027	0,145	0,013	0,017	
	Kayang	231,035	0,076	0,105	0,014	
	Kayubihi	177,632	0,136	-0,015	0,021	
	Kubu	343,816	0,07	0	0,012	
	Kuning	-98,336	11,481	-0,001	0,081	
	Landih	301,054	-3,103	0,105	-0,015	
	Langkan	98,904	0,184	0,169	0,01	
	Palaktiying	253,926	0,037	-0,017	0,01	
	Penaga	315,243	0,009	0,054	0	
	Penglipuran	356,851	0,133	-0,009	0,008	
	Pengotan	78,006	0,083	0,095	0,016	
	Sidembunut	538,315	0,031	-0,027	0,008	
	Taman Bali	194,676	0,086	0,025	0,011	
	Tegallalang	92,176	0,147	0,076	0,018	
	Umanyar	407,293	0,063	0,011	0,007	
	<b>2019</b>	Guliang Kangin	47,651	0,341	-0,01	0,011
		Guliang Kawan	323,407	0,011	0,031	0,007
Jelekungkang		1059,288	0,043	0,019	0,003	
Kawan		-154,473	0,151	0,017	0,016	
Kayang		249,045	0,07	0,071	0,013	
Kayubihi		139,29	0,149	-0,004	0,022	
Kubu		271,157	0,093	0,065	0,013	
Kuning		1,267	0,044	-0,02	0,039	
Landih		299,451	0,08	0,081	-0,006	
Langkan		118,888	0,187	0,059	0,012	
Palaktiying		156,341	0,068	0,053	0,013	
Penaga		562,445	-0,008	0,031	-0,002	
Penglipuran		355,317	0,125	-0,004	0,007	
Pengotan		82,003	0,079	0,081	0,012	
Sidembunut		417,759	0,042	-0,023	0,007	
Taman Bali		18,375	0,173	0,038	0,021	
Tegallalang	133,082	0,15	0,08	0,017		
Umanyar	589,016	0,04	0,015	0,003		
<b>2020</b>	Guliang Kangin	-52,426	0,488	-0,011	0,037	
	Guliang Kawan	338,732	-0,066	0,04	-0,002	
	Jelekungkang	482,85	0,141	0,02	0,005	
	Kawan	-20,525	0,169	0,036	0,015	

Tahun	Nama LPD	Lag_X1	Lag_X2	Lag_X3	Lag_Y
	Kayang	212,78	0,095	0,065	0,014
	Kayubihi	149,304	0,147	0,034	0,017
	Kubu	163,934	0,161	0,158	0,016
	Kuning	260,882	-0,016	-0,049	0,006
	Landih	305,661	0,076	0,067	0,001
	Langkan	0,646	0,392	0,328	0,012
	Palaktiyang	117,082	0,058	-0,006	0,013
	Penaga	330,349	0,009	0,076	0
	Penglipuran	355,97	0,144	-0,017	0,005
	Pengotan	79,393	0,089	0,087	0,01
	Sidembunut	612,136	0,005	-0,003	0,004
	Taman Bali	-64,843	0,218	0,043	0,023
	Tegallalang	93,169	0,213	0,141	0,019
	Umanyar	1122,096	-0,016	-0,029	0,004
<b>2021</b>	Guliang Kangin	31,045	0,204	-0,004	0,023
	Guliang Kawan	481,128	-0,008	0,022	-0,001
	Jelekungkang	69,219	0,365	0,136	0,018
	Kawan	108,626	0,072	0,047	0,01
	Kayang	180,03	0,11	0,205	0,017
	Kayubihi	143,322	0,163	0,002	0,018
	Kubu	148,723	0,191	0,177	0,018
	Kuning	212,415	0,003	0,058	0,005
	Landih	273,277	0,069	0,049	0,002
	Langkan	-98,158			
	Palaktiyang	138,298			
	Penaga	176,934	0,052	0,259	-0,001
	Penglipuran	280,502	0,215	0,059	0,008
	Pengotan	42,437	0,126	0,133	0,013
	Sidembunut	397,948	0,009	0,048	0,005
	Taman Bali	2,249	0,245	0,026	0,025
	Tegallalang	76,602	0,256	0,206	0,018
	Umanyar	303,861	0,153	-0,026	0,012

## Lampiran 8 Hasil Pengujian Descriptive Statistic

Descriptive Statistics					
	N	Minimum	Maximum	Mean	Std. Deviation
Interest Rate	69	-184,027	1122,096	242,64738	252,441806
CAR	69	-3,103	11,481	,23241	1,431124
NPL	69	-,049	,328	,05181	,071281
ROA	69	-,015	,081	,01196	,012297
Valid N (listwise)	69				





## Laporan 9 Hasil Pengujian Asumsi

**Uji Normalitas****One-Sample Kolmogorov-Smirnov Test**

		Unstandardized Residual
N		69
Normal Parameters <sup>a,b</sup>	Mean	,0000000
	Std. Deviation	,00624553
Most Extreme Differences	Absolute	,095
	Positive	,095
	Negative	-,047
Test Statistic		,095
Asymp. Sig. (2-tailed)		,200 <sup>c,d</sup>

a. Test distribution is Normal.

b. Calculated from data.

c. Lilliefors Significance Correction.

d. This is a lower bound of the true significance.

**Uji Multikolinearitas**

Model		Unstandardized Coefficients		Standardized Coefficients		Sig.	Collinearity Statistics	
		B	Std. Error	Beta	t		Tolerance	VIF
1	(Constant)	,017	,001		12,276	,000		
	Interest Rate	-2,138E-5	,000	-,439	-6,516	,000	,875	1,143
	CAR	,006	,001	,655	10,063	,000	,936	1,068
	NPL	-,025	,011	-,143	-2,164	,034	,905	1,105

a. Dependent Variable: ROA

## Uji Heteroskedastisitas

**Coefficients<sup>a</sup>**

Model		Unstandardized Coefficients		Standardized	t	Sig.
		B	Std. Error	Coefficients Beta		
1	(Constant)	,005	,001		5,782	,
	Interest Rate	4,812E-7	,000	,032	,241	,
	CAR	,000	,000	-,064	-,498	,
	NPL	-,002	,007	-,031	-,242	,

a. Dependent Variable: Abs\_Res


## Uji Autokorelasi

**Model Summary<sup>b</sup>**

Model	R	R Square	Adjusted R Square	Std. Error of the Estimate	Durbin-Watson
1	,861 <sup>a</sup>	,742	,730	,006388	2,005

a. Predictors: (Constant), NPL, CAR, Interest Rate

b. Dependent Variable: ROA



## Lapiran 10 Hasil Pengujian Hipotesis

## Hasil Uji Regresi Linier Berganda

**Coefficients<sup>a</sup>**

Model		Unstandardized Coefficients		Standardized	t	Sig.
		B	Std. Error	Coefficients Beta		
1	(Constant)	,017	,001		12,276	,
	Interest Rate	-2,138E-5	,000	-,439	-6,516	,
	CAR	,006	,001	,655	10,063	,
	NPL	-,025	,011	-,143	-2,164	,

a. Dependent Variable: ROA


## Hasil Analisis Koefesien Determinasi

**Model Summary**

Model	R	R Square	Adjusted R Square	Std. Error of the Estimate
1	,861 <sup>a</sup>	,742	,730	,006388

a. Predictors: (Constant), NPL, CAR, Interest Rate

## Lampiran 11 Surat keperluan Penelitian


**KEMENTERIAN PENDIDIKAN, KEBUDAYAAN, RISET,  
DAN TEKNOLOGI**  
**UNIVERSITAS PENDIDIKAN GANESHA**  
**FAKULTAS EKONOMI**  
 Jalan Udayana No. 11 Singaraja-Bali. Telepon : (0362) 268310  
 Email : [frundiksha@gmail.com](mailto:frundiksha@gmail.com) Website : <http://www.fr.undiksha.ac.id/>

---

25 April 2022

Nomor : 742/UN48.13.1/DI./2022  
 Lamp. :  
 Hal : *Pengumpulan Data*


Kepada Yth. Kepala LPLPDK Kecamatan Susut  
 di tempat.

Dengan hormat, yang bertanda tangan dibawah ini Wakil Dekan 1 Fakultas Ekonomi Universitas Pendidikan Ganesha menerangkan bahwa mahasiswa/i tersebut dibawah ini :

Nama	: I Made Aribawa
NIM.	: 1917051090
Fakultas	: Ekonomi
Program Studi	: Akuntansi S1

bermaksud mengadakan penelitian lapangan untuk menempuh atau menyusun tugas akhir, skripsi dan melengkapi tugas lainnya. Sehubungan dengan hal tersebut, kami mohon ijin agar mahasiswa kami dapat diterima dan diberikan data ditempat yang Bapak / Ibu pimpin.

Demikian surat ini kami buat agar bisa digunakan sebagaimana mestinya. Atas perhatian dan kerjasamanya, kami sampaikan terima kasih.

a.n Dekan,  
 Wakil Dekan 1  
 Fakultas Ekonomi Undiksha,  
  
 Dr. Ulun Widiastuti Suci, M.Si.  
 NIP. 1962091993032001



**PEMERINTAH KABUPATEN BANGLI**  
**DINAS PENANAMAN MODAL DAN PELAYANAN**  
**TERPADU SATU PINTU**  
*Jalan Lettu Kanten Gang II Bangli Telp. (0366) 91267*  
**BANGLI - 80613**

**SURAT KETERANGAN PENELITIAN**

**NOMOR : 070/91/IV/DPMP TSP**

- Dasar**
1. Undang-Undang Nomor 18 Tahun 2002 tentang Sistem Nasional Penelitian, Pengembangan dan Penerapan Ilmu Pengetahuan dan Teknologi;
  2. Peraturan Menteri Dalam Negeri Republik Indonesia Nomor 3 Tahun 2018 tentang Penerbitan Surat Keterangan Penelitian.
- Memandang**
1. bahwa sesuai Surat permohonan dari Universitas Pendidikan ganesha Fakultas Ekonomi tertanggal 25-04-2022 Nomor 742/UN48.13.1/DK/2022 Perihal Mohon Rekomendasi pengumpulan data
  2. bahwa surat terbit administrasi dan pengendalian serta pengembangan perlu diterbitkan surat keterangan penelitian.
  3. bahwa berdasarkan pertimbangan sebagaimana huruf a dan b serta hasil verifikasi dan validasi Dinas Penanaman Modal dan Pelayanan Terpadu Satu Pintu Kabupaten Bangli berkenaan persyaratan administrasi telah memenuhi syarat.

Kepala Dinas Penanaman Modal dan Pelayanan Terpadu Satu Pintu Kabupaten Bangli memberikan rekomendasi penelitian kepada :

1. Nama : I Made Arbawa
2. No. KTP : 5109012003010005
3. Alamat : Banjar Tampak, Desa Susut, Kecamatan Susut, Kabupaten Bangli
4. Pekerjaan : Mahasiswa
5. Nama Lembaga : Universitas Pendidikan ganesha Fakultas Ekonomi

Untuk melaksanakan penelitian, dengan rincian sebagai berikut :

1. **Judul Penelitian** : PENGARUH JUMLAH KARYAWAN INFLASI, DPK DAN BOPQ TERHADAP PROFITABILITAS LEMBAGA PERKREDITAN DESA (LPD) STUDY KASUS PADA LPD SE KECAMATAN SUSUT TH 2018 - 2020
2. **Lokasi/Tempat** : LPD SD Kabupaten Bangli
3. **Jumlah Peserta** : 1 orang
4. **Lama Penelitian** : 29-04-2022 - 29-06-2022

Dengan ketentuan yang harus ditaati sebagai berikut :

1. Sebelum melakukan penelitian terlebih dahulu agar melaporkan kepada pejabat setempat yang akan dijadikan obyek penelitian.
2. Memenuhi ketentuan dan peraturan yang berlaku di daerah/wilayah penelitian.
3. Tidak dibenarkan melakukan penelitian yang menunya bertentangan dengan topik/judul penelitian dimaksud.
4. Setelah pelaksanaan kegiatan dimaksud selesai supaya menyerahkan hasilnya kepada Dinas Penanaman Modal dan Pelayanan Terpadu Satu Pintu Kabupaten Bangli.
5. Surat Rekomendasi yang dikeluarkan dapat dibatalkan sewaktu-waktu apabila tidak sesuai ketentuan dan peraturan perundang-undangan yang berlaku.

Demikian Surat Rekomendasi ini dikeluarkan untuk dipergunakan dimana perlu.

Dikeluarkan di : Bangli

Pada tanggal : 28-04-2022

Ditandatangani Secara Elektronik Oleh :

A.N. BUPATI BANGLI

Kepala Dinas Penanaman Modal dan  
Pelayanan Terpadu Satu Pintu  
Kabupaten Bangli,

**I MADE ARI PULASARI, S.Sos**  
 NIP. 196806121989031003

Yembanan :

1. Bupati Bangli cq. Sekretaris Daerah Kabupaten Bangli
2. DANTIM 1626 Bangli di Bangli
3. Kapolres Bangli di Bangli
4. Kepala DPMP TSP Provinsi Bali di Denpasar
5. Kepala Bagian Umum Setda Kab Bangli
6. Yang bersangkutan
7. Arsip

Lampiran 12 Dokumentasi Penelitian



## RIWAYAT HIDUP PENULIS



I Made Aribawa adalah anak laki-laki yang lahir di Br. Tangkas pada tanggal 26 Maret 2001. Penulis adalah anak nomor dua yang lahir melalui pasangan suami istri I Ketut Norji dengan Ni Ketut Suciati. Penulis berkebangsaan Indonesia dan memeluk agama Hindu.

Penulis mulai bersekolah di SDN 2 SUSUT pada tahun 2007, dan mendapatkan ijazah SD pada tahun 2013. Penulis lalu melanjutkan ke sekolah menengah pertama di SMP Negeri 1 Susut dan dinyatakan lulus pada tahun 2016. Penulis melanjutkan pendidikan sekolah menengah atas di SMA Negeri 1 Susut menempuh pendidikan IPA dan dinyatakan lulus pada tahun 2019. Penulis kemudian mengambil keputusan untuk masuk ke Jurusan Ekonomi dan Akuntansi Prodi Sarjana Akuntansi Fakultas Ekonomi Universitas Pendidikan Ganesha untuk melanjutkan pendidikan dan mendapatkan penghasilan melalui gelar Sarjana Akuntansi. Sekarang penulis sudah sukses menuntaskan skripsi dengan judul “Pengaruh Interest Rate, Capital Adequacy Ratio, Dan Non Performing Loan Terhadap Return On Asset Lembaga Perkreditan Desa di Kecamatan Bangli Tahun 2018-2021”.

