

**Lampiran 01. Indeks Literasi Keuangan Tahun 2016 Per Provinsi
Berdasarkan Strata Wilayah**

No	Nama Provinsi	Nama Kota/Kabupaten	Indeks Literasi Keuangan
1	Aceh	Banda Aceh	40,4%
		Pidie	25,2%
2	Sumatera Utara	Medan	35,5%
		Toba Samosir	27,0%
3	Sumatera Barat	Padang	34,3%
		Padang Pariaman	20,3%
4	Riau	Pekan Baru	43,01%
		Indragiri Hilir	15,9%
5	Jambi	Jambi	33,6%
		Sorolangun	20,3%
6	Sumatera Selatan	Palembang	34,8%
		Muara Enim	27,7%
7	Bengkulu	Bengkulu	35,3%
		Kepahiang	19,9%
8	Bangka Belitung	Pangkal Pinang	29,5%
9	Lampung	Bandar Lampung	27,5%
		Lampung Barat	26,3%
10	Kepulauan Riau	Batam	37,1%
11	DKI Jakarta	Jakarta Selatan	58,4%
		Kepulauan Seribu	21,7%
12	Jawa Barat	Bandung	49,2%
		Cirebon	18,7%
		Tasikmalaya	30,0%
13	Jawa Tengah	Semarang	44,1%
		Solo	34,9%
		Banyumas	21,7%
14	DI Yogyakarta	Yogyakarta	44,5%
		Sleman	32,6%
15	Jawa Timur	Surabaya	45,9%
		Malang	33,9%
		Jember	26,6%
16	Banten	Tangerang	40,9%
		Serang	35,5%
17	Bali	Denpasar	42,9%
		Buleleng	32,4%
		Gianyar	38,0%
		Badung	38,23%
18	Nusa Tenggara Barat	Mataram	21,9%

		Lombok Timur	21,0%
19	Nusa Tenggara Timur	Kupang	26,3%
		Flores Timur	29,7%
20	Kalimantan Barat	Pontianak	40,01%
		Landak	21,0%
21	Kalimantan Tengah	Palangkaraya	27,0%
		Barito Selatan	25,4%
22	Kalimantan Selatan	Banjarmasin	26,3%
		Hulu Tengah Sungai	20,3%
23	Kalimantan Timur	Samarinda	40,9%
		Kutai Timur	20,3%
24	Kalimantan Utara	Tanjung Selor	26,5%
25	Sulawesi Utara	Manado	32,8%
		Bolaang Mangondow Utara	24,6%
26	Sulawesi Tengah	Palu	29,0%
		Donggala	16,1%
27	Sulawesi Selatan	Makassar	37,2%
		Luwu Timur	19,6%
28	Sulawesi Tenggara	Kendari	35,5%
		Kolaka Utara	17,5%
29	Gorontalo	Gorontalo	23,3%
30	Sulawesi Barat	Mamuju	26,9%
31	Maluku	Ambon	28,3%
		Buru Selatan	24,1%
32	Maluku Barat	Ternate	27,3%
33	Papua Barat	Manokwari	19,3%
34	Papua	Jayapura	26,8%
		Mimika	17,5%

Sumber: Survei Nasional Inklusi dan Literasi Keuangan (2016)

Lampiran 02. Surat Izin Permohonan Data Penelitian



KEMENTERIAN PENDIDIKAN, KEBUDAYAAN,
RISET DAN TEKNOLOGI
UNIVERSITAS PENDIDIKAN GANESHA
FAKULTAS EKONOMI

Jalan Udayana No. 11 Singaraja-Bali. Telepon : (0362) 26830
Website : <http://www.fe.undiksha.ac.id/>

Nomor : 2158/UN48.13.1/DL/2022

Singaraja, 10 November 2022

Lamp. : -

Hal : *Permohonan Data dan Penelitian*

Kepada Yth. **Kepala Dinas Perdagangan, Perindustrian dan Koperasi, UKM**
Kabupaten Buleleng
di Tempat

Dengan Hormat,

Wakil Dekan I Fakultas Ekonomi Universitas Pendidikan Ganesha menerangkan bahwa mahasiswa/i tersebut dibawah ini :

Nama : Komang Novita Arsatianingsih
NIM. : 1917041097
Fakultas : Ekonomi
Jurusan/Prodi. : Manajemen/Manajemen

Bermaksud mengadakan penelitian lapangan untuk menempuh atau menyusun tugas akhir, skripsi dan melengkapi tugas lainnya. Sehubungan dengan hal tersebut, kami mohon ijin agar mahasiswa kami dapat diterima dan diberikan data di tempat yang Bapak/Ibu/Sdr. Pimpin.

Demikian surat ini kami buat agar bisa digunakan sebagaimana mestinya. Atas perhatian dan kerjasamanya, kami sampaikan terima kasih.

a.n. Dekan,
Wakil Dekan I,

Dr. Dra. Ni Made Suci, M. Si.
NIP. 196810291993032001

Lampiran 03. Surat Rekomendasi Penelitian



PEMERINTAH KABUPATEN BULELENG
DINAS PENANAMAN MODAL DAN PELAYANAN
TERPADU SATU PINTU

Jalan Ngurah Rai No. 72 Telepon (0362) 22063 - (0362) 27719

Nomor : 503/550/REK/DPMPTSP/2022
 Lamp :
 Perihal : **Rekomendasi**

Kepada :
 Yth. Kepala Dinas Perdagangan,
 Perindustrian dan Koperasi, UKM
 Kabupaten Buleleng

di
Tempat

I. Dasar :

1. Peraturan Menteri Dalam Negeri RI Nomor : 7 Tahun 2014 tentang Pedoman Penerbitan Rekomendasi Penelitian;
2. Peraturan Menteri Dalam Negeri RI Nomor : 138 Tahun 2017 tentang Penyelenggaraan Pelayanan Terpadu Satu Pintu Daerah
3. Surat dari Wakil Dekan I Fakultas Ekonomi Undiksha Nomor : 2183/UN48.13.1/DL/2022 Tanggal 14 Nopember 2022 Perihal: Surat Permohonan Data Penelitian

II. Setelah mempelajari dan meneliti rencana kegiatan yang diajukan, maka dapat diberikan Rekomendasi Kepada :

Nama : Komang Novita Arsatianingsih
 NIK : 5108064511000005
 Pekerjaan : Mahasiswa
 Alamat : Jalan Pulau Komodo Gang Ugrasena No. 10, Kel. Banyuning, Kec. Buleleng
 Bidang / Judul : Pengaruh Literasi Keuangan dan Sikap Keuangan Terhadap Perilaku Pengelolaan Keuangan Pada Pelaku Usaha Mikro di Kelurahan Banyuning
 Jumlah Peserta : 1 Orang
 Lokasi : Dinas Perdagangan, Perindustrian dan Koperasi, UKM Kabupaten Buleleng
 Lamanya : 6 bulan (01 Nopember 2022 - 30 April 2023)

III. Dalam melakukan kegiatan agar yang bersangkutan mematuhi ketentuan sebagai berikut :

1. Sebelum mengadakan kegiatan agar melapor kepada Kepala Dinas Penanaman Modal dan PTSP Kabupaten Buleleng atau Pejabat yang Berwenang;
 2. Tidak dibenarkan melakukan kegiatan yang tidak ada kaitannya dengan bidang/ judul dimaksud, apabila melanggar ketentuan akan dicabut ijinnya dan menghentikan segala kegiatannya;
 3. Menaatii segala ketentuan perundang-undangan yang berlaku serta mengindahkan adat istiadat dan budaya setempat;
 4. Apabila masa berlaku Rekomendasi / Ijin ini telah berakhir, sedangkan pelaksanaan kegiatan belum selesai maka perpanjangan Rekomendasi / Ijin agar ditajukan kepada Instansi pemohon;
 5. Menyerahkan 1 (satu) buah hasil kegiatan kepada Pemerintah Kabupaten Buleleng, melalui Kepala Dinas Penanaman Modal dan PTSP Kabupaten Buleleng.
- Demikian Surat Rekomendasi ini dibuat untuk dipergunakan sebagaimana mestinya.

DITETAPKAN : SINGARAJA
 PADA TANGGAL : 16 NOPEMBER 2022



Tambahan ini disampaikan kepada Yth:


1. Kepala Dinas Penanaman Modal dan PTSP Prov. Bali
2. Kepala Badan Kesbangpol Kabupaten Buleleng
3. Camat Setempat
4. Yang bersangkutan
5. Arsip



Dikoreksi dan ditandatangani secara elektronik menggunakan sertifikat Elektronik yang diterbitkan oleh Badan Sertifikasi Elektronik, Badan Siber Dan Sandi Negara

Lampiran 04. Data Lembaga Keuangan di Kelurahan Banyuning

No	Lembaga Keuangan	Alamat
1	Koperasi Simpan Pinjam Dana Mukti	Banyuning Selatan
2	Koperasi Unit Desa Banyuning	Banyuning Tengah
3	Koperasi Percetakan Swadaya	Banyuning Tengah
4	Koperasi Lumbung Wibuh Artha	Banyuning Tengah
5	Koperasi Serba Usaha Kerama Banyuning	Banyuning Tengah
6	Koperasi Sedana Yoga Mandiri	Banyuning Utara
7	Koperasi Serba Usaha Mitra Dana Mandiri	Banyuning Timur
8	Pegadaian	Banyuning Barat
9	Bank BPR Indra	Banyuning Barat
10	Bank BPR Kanaya	Banyuning Utara
11	Bank BRI	Banyuning Timur
12	LPD Banyuning	Banyuning Barat



Lampiran 05. Jumlah Penerbitan Izin Usaha Mikro per Kelurahan/Desa tahun 2022 di Kecamatan Buleleng

No	Kelurahan/Desa	Jumlah Penerbitan Izin Usaha Mikro
1	Alasangker	19
2	Anturan	47
3	Astina	8
4	Baktiseraga	138
5	Banjar bali	60
6	Banjar jawa	76
7	Banjar tegal	36
8	Banyuasri	125
9	Banyuning	188
10	Beratan	10
11	Jinengdalem	19
12	Kalibukbuk	177
13	Kaliuntu	81
14	Kampung anyar	31
15	Kampung baru	55
16	Kampung bugis	31
17	Kampung kajanan	45
18	Kampung singlaraja	11
19	Kendran	43
20	Liligundi	19
21	Nagasepaha	12
22	Paket Agung	10
23	Pemaron	45
24	Penarukan	170
25	Penglatan	57
26	Petandakan	12
27	Poh Bergong	8
28	Sari Mekar	15
29	Tukad Mungga	71

Sumber: Dinas Perdagangan, Perindustrian dan Koperasi, UKM Kabupaten Buleleng (2023)

Lampiran 06. Kuisisioner Penelitian

KUISISIONER PENELITIAN
UNIVERSITAS PENDIDIKAN GANESHA
FAKULTAR EKONOMI
JURUSAN MANAJEMEN
PROGRAM STUDI S1 MANAJEMEN

Kepada

Yth. Saudara/i

Hal : Pengisian Kuisisioner

Dengan Hormat,

Sehubungan dengan rangka menyelesaikan studi di Universitas Pendidikan Ganesha pada Jurusan Manajemen, dengan ini saya mengadakan penelitian yang berjudul **“Pengaruh Literasi Keuangan dan Sikap Keuangan terhadap Perilaku Pengelolaan Keuangan pada Pelaku Usaha Mikro di Kelurahan Banyuning”**.

Maka dengan ini, saya memohon kesediaan Saudara/i untuk berkenan mengisi kuisisioner ini. Atas kesediaan dan bantuan Saudara/i yang turut berpartisipasi dalam mengisi kuisisioner penelitian ini, saya ucapkan terimakasih.

Singaraja, 8 Februari 2023

Peneliti

Komang Novita Arsatianingsih
NIM. 1917041097

A. Identitas Responden

Nama Responden :

Jenis Kelamin : Perempuan Laki-laki

Usia :

Alamat :

B. Petunjuk Pengisian Kuisisioner

1. Pernyataan-pernyataan di bawah ini dimohon untuk di baca dengan teliti serta diisi sesuai dengan kondisi dan situasi anda.
2. Berilah tanda (√) pada jawaban yang sesuai dengan keadaan dan situasi pada kolom yang telah disediakan.

Keterangan:

SS : Sangat Setuju

S : Setuju

KS : Kurang Setuju

TS : Tidak Setuju

STS : Sangat Tidak Setuju

C. Pernyataan-pernyataan

a) Perilaku Pengelolaan Keuangan

No	Pernyataan	SS	S	KS	TS	STS
	Perilaku Pengelolaan Keuangan	5	4	3	2	1
1	Saya melakukan perencanaan keuangan di awal bulan					
2	Saya menyusun daftar kebutuhan dengan menyesuaikan terhadap pendapatan yang telah diperoleh					
3	Saya mengalokasikan dana untuk kebutuhan konsumsi, modal usaha, dan menabung					
4	Saya menggunakan uang untuk mengembangkan usaha					
5	Saya melakukan pengendalian terhadap penggunaan uang yang menyimpang					
6	Saya berusaha membuat pengeluaran lebih kecil dari pemasukan					
7	Saya telah menyisihkan uang dan menabungkannya secara periodik atau rutin					

b) Literasi Keuangan

No	Pernyataan	SS	S	KS	TS	STS
	Literasi Keuangan	5	4	3	2	1
1	Dengan pengetahuan keuangan yang saya miliki, saya mengerti akan pentingnya uang dan dapat terhindar dari berbagai masalah keuangan					
2	Dengan memiliki tabungan dapat digunakan sebagai dana darurat di masa yang akan datang					
3	Saya mengetahui jenis-jenis pinjaman yang ditawarkan oleh Lembaga Keuangan					
4	Saya mengetahui manfaat asuransi untuk melindungi pendapatan dari risiko yang datang tiba-tiba					
5	Saya mengetahui bahwa pentingnya berinvestasi dalam bidang teknologi agar dapat mengoptimalkan kegiatan operasional usaha					

c) Sikap Keuangan

No	Pernyataan	SS	S	KS	TS	STS
	Sikap Keuangan	5	4	3	2	1
1	Dengan menggunakan uang secara bijak dapat membantu dalam mengelola keuangan di masa depan					
2	Saya merasa bahwa dengan adanya uang dapat menyelesaikan masalah dan uang dapat menjadi alat untuk mengatur orang lain					
3	Saya akan memperoleh pendapatan atas pekerjaan yang dilakukan dan uang yang diterima sesuai dengan kerja keras yang telah saya lakukan					
4	Saya merasa bahwa pendapatan yang telah saya terima tidak cukup untuk memenuhi kebutuhan selama satu bulan					
5	Uang yang saya miliki lebih baik disimpan agar tidak habis untuk dibelanjakan					
6	Saya merasa uang akan lebih aman apabila disimpan di bank daripada di rumah					

Lampiran 07. Tabulasi Data Hasil Kuisisioner Penelitian

Res	Literasi Keuangan (X1)						Sikap Keuangan (X2)							Perilaku Pengelolaan Keuangan (Y)								
	X1.1	X1.2	X1.3	X1.4	X1.5	TX1	X2.1	X2.2	X2.3	X2.4	X2.5	X2.6	TX2	Y.1	Y.2	Y.3	Y.4	Y.5	Y.6	Y.7	TY	
1	5	5	5	4	4	23	3	4	5	5	5	4	26	4	4	4	4	3	4	4	4	27
2	4	4	2	3	4	17	4	4	3	3	3	3	20	3	3	3	3	4	4	4	3	23
3	4	4	4	3	3	18	3	3	3	3	3	2	17	2	2	3	4	4	4	4	2	21
4	3	4	4	4	4	19	4	3	3	4	4	4	22	3	3	3	4	4	4	4	4	25
5	4	4	3	5	4	20	4	5	5	4	3	3	24	4	4	4	4	4	4	4	3	27
6	5	4	4	4	4	21	2	4	3	3	3	4	19	3	3	4	4	3	4	4	4	25
7	4	4	4	4	3	19	4	3	5	4	4	4	24	4	4	4	5	4	5	4	4	30
8	4	4	4	4	4	20	4	4	4	5	4	4	25	3	2	4	4	4	4	4	4	25
9	3	4	3	3	3	16	4	4	4	4	4	3	23	5	4	5	4	4	4	4	3	29
10	4	5	5	4	4	22	4	4	5	5	4	4	26	4	5	4	5	5	5	5	4	32
11	4	4	4	5	4	21	5	4	4	4	4	4	25	4	4	5	4	4	4	4	5	30
12	4	3	4	4	5	20	5	4	4	5	5	5	28	4	5	4	5	5	4	4	4	31
13	2	3	3	2	3	13	4	4	3	3	3	4	21	3	3	4	3	3	3	3	3	22
14	5	5	4	4	5	23	5	5	5	4	3	4	26	4	4	4	4	4	5	5	5	30
15	5	5	4	4	5	23	5	5	4	4	5	5	28	4	4	5	5	4	4	4	4	30
16	4	4	5	4	4	21	4	4	4	5	4	4	25	4	4	4	4	5	4	4	4	29
17	3	3	2	2	3	13	4	3	3	3	3	4	20	3	3	3	3	4	3	4	4	23
18	4	5	5	4	5	23	4	4	3	2	3	3	19	2	3	4	4	4	3	3	3	23
19	4	4	5	5	5	23	3	3	4	4	4	5	23	4	4	5	4	5	5	4	4	31
20	5	5	5	5	4	24	5	5	4	4	4	3	25	4	4	4	4	4	4	4	5	29
21	5	5	5	4	4	23	4	4	4	4	5	5	26	4	4	5	5	4	4	4	4	30
22	4	4	4	5	4	21	5	4	4	4	4	4	25	4	4	5	5	5	5	5	5	33

23	4	4	5	5	5	23	5	5	5	5	5	4	29	5	5	5	4	5	4	4	32
24	3	2	3	4	4	16	4	4	4	3	4	4	23	3	4	4	4	3	4	4	26
25	4	4	4	3	4	19	4	4	4	4	5	4	25	3	3	4	5	5	5	5	30
26	5	5	4	4	5	23	5	5	4	4	5	5	28	4	4	4	4	4	4	4	28
27	3	4	4	4	3	18	4	4	4	3	3	3	21	4	4	4	4	3	4	4	27
28	5	5	4	4	5	23	4	5	4	4	5	5	27	5	5	4	4	4	4	4	30
29	4	3	3	4	5	19	4	4	4	4	4	4	24	3	3	4	4	4	5	5	28
30	4	4	4	5	4	21	4	5	3	4	5	4	25	4	4	4	4	4	3	3	26
31	4	5	5	5	5	24	3	3	3	3	4	4	20	4	4	5	5	5	5	5	33
32	5	5	5	5	5	25	5	5	5	5	5	5	30	4	4	5	5	4	5	4	31
33	3	3	2	4	4	16	4	4	5	5	4	5	27	3	4	4	5	5	5	4	30
34	4	5	4	4	5	22	4	4	4	5	4	5	26	4	5	4	4	5	5	5	32
35	4	4	3	4	4	19	4	5	4	4	4	4	25	4	4	4	4	5	4	5	30
36	3	4	4	5	4	20	5	3	5	4	4	5	26	3	3	4	5	4	4	4	27
37	5	4	3	4	4	20	4	4	4	4	4	4	24	4	4	4	3	3	3	4	25
38	5	5	5	5	5	25	5	5	5	5	5	5	30	4	5	5	5	5	5	4	33
39	4	5	3	3	5	20	4	3	5	4	4	5	25	5	4	3	4	5	4	4	29
40	3	3	3	4	4	17	5	4	5	4	5	5	28	4	4	4	4	4	4	4	28
41	5	5	4	3	4	21	5	4	5	5	4	4	27	5	4	4	4	4	4	5	30
42	5	5	4	3	4	21	4	5	4	4	4	2	23	2	4	3	4	3	4	5	25
43	4	5	5	4	5	23	4	4	5	5	5	4	27	4	4	4	5	5	5	4	31
44	5	5	4	4	4	22	4	3	4	3	4	3	21	5	5	4	3	4	5	3	29
45	5	4	4	4	4	21	5	3	4	5	4	4	25	3	4	3	4	4	5	3	26
46	5	5	5	5	5	25	4	3	4	4	4	4	23	4	4	4	5	4	4	4	29
47	4	4	4	5	4	21	5	4	4	4	5	5	27	3	3	4	4	5	5	3	27

Lampiran 08. Deskripsi Data

Tingkat Kategori Variabel

$$\text{Interval} = \frac{\text{Nilai max} - \text{Nilai min}}{\text{Interval}} = \frac{5 - 1}{5} = 0,8$$

Range	Keterangan
4,21 – 5,00	Sangat Tinggi
3,41 – 4,20	Tinggi
2,61 – 3,40	Sedang
1,81 – 2,60	Rendah
1,00 – 1,80	Sangat Rendah

Sumber: (Utami, 2022)

Literasi Keuangan

Pernyataan	Alternatif	Frekuensi	Nilai	Skor	Rata-rata	Kategori
Dengan pengetahuan keuangan yang saya miliki, saya mengerti akan pentingnya uang dan dapat terhindar dari berbagai masalah keuangan (X1.1)	Sangat setuju	25	5	125	4,20	Tinggi
	Setuju	29	4	116		
	Kurang Setuju	10	3	30		
	Tidak Setuju	1	2	2		
	Sangat Tidak Setuju	0	1	0		
Jumlah		65		273		
Dengan memiliki tabungan dapat digunakan sebagai dana darurat di masa yang akan datang (X1.2)	Sangat setuju	27	5	135	4,23	Sangat Tinggi
	Setuju	27	4	108		
	Kurang Setuju	10	3	30		
	Tidak Setuju	1	2	2		
	Sangat Tidak Setuju	0	1	0		
Jumlah		65		275		
Saya mengetahui jenis-jenis pinjaman yang ditawarkan oleh Lembaga Keuangan (X1.3)	Sangat setuju	22	5	110	4,06	Tinggi
	Setuju	28	4	112		
	Kurang Setuju	12	3	36		
	Tidak Setuju	3	2	6		
	Sangat Tidak Setuju	0	1	0		
Jumlah		65		264		
Saya mengetahui manfaat asuransi untuk	Sangat setuju	23	5	115	4,15	Tinggi
	Setuju	31	4	124		

melindungi pendapatan dari risiko yang datang tiba-tiba (X1.4)	Kurang Setuju	9	3	27		
	Tidak Setuju	2	2	4		
	Sangat Tidak Setuju	0	1	0		
Jumlah		65		270		
Saya mengetahui bahwa pentingnya berinvestasi dalam bidang teknologi agar dapat mengoptimalkan kegiatan operasional usaha (X1.5)	Sangat setuju	22	5	110	4,20	Tinggi
	Setuju	34	4	136		
	Kurang Setuju	9	3	27		
	Tidak Setuju	0	2	0		
	Sangat Tidak Setuju	0	1	0		
Jumlah		65		273		

Sikap Keuangan

Pernyataan	Alternatif	Frekuensi	Nilai	Skor	Rata-rata	Kategori
Dengan menggunakan uang secara bijak dapat membantu dalam mengelola keuangan di masa depan (X2.1)	Sangat setuju	24	5	120	4,22	Sangat Tinggi
	Setuju	32	4	128		
	Kurang Setuju	8	3	24		
	Tidak Setuju	1	2	2		
	Sangat Tidak Setuju	0	1	0		
Jumlah		65		274		
Saya merasa bahwa dengan adanya uang dapat menyelesaikan masalah dan uang dapat menjadi alat untuk mengatur orang lain (X2.2)	Sangat setuju	22	5	110	4,05	Tinggi
	Setuju	26	4	104		
	Kurang Setuju	15	3	45		
	Tidak Setuju	2	2	4		
	Sangat Tidak Setuju	0	1	0		
Jumlah		65		263		
Saya akan memperoleh pendapatan atas pekerjaan yang dilakukan dan uang yang diterima sesuai dengan kerja keras yang telah saya lakukan (X2.3)	Sangat setuju	22	5	110	4,17	Tinggi
	Setuju	32	4	128		
	Kurang Setuju	11	3	33		
	Tidak Setuju	0	2	0		
	Sangat Tidak Setuju	0	1	0		
Jumlah		65		271		
Saya merasa bahwa pendapatan yang telah	Sangat setuju	21	5	105	4,14	Tinggi
	Setuju	33	4	132		

saya terima tidak cukup untuk memenuhi kebutuhan selama satu bulan (X2.4)	Kurang Setuju	10	3	30		
	Tidak Setuju	1	2	2		
	Sangat Tidak Setuju	0	1	0		
Jumlah		65		269		
Uang yang saya miliki lebih baik disimpan agar tidak habis untuk dibelanjakan (X2.5)	Sangat setuju	23	5	115	4,15	Tinggi
	Setuju	29	4	116		
	Kurang Setuju	13	3	39		
	Tidak Setuju	0	2	0		
	Sangat Tidak Setuju	0	1	0		
Jumlah		65		270		
Saya merasa uang akan lebih aman apabila disimpan di bank daripada di rumah (X2.6)	Sangat setuju	24	5	120	4,15	Tinggi
	Setuju	30	4	120		
	Kurang Setuju	8	3	24		
	Tidak Setuju	3	2	6		
	Sangat Tidak Setuju	0	1	0		
Jumlah		65		270		

Perilaku Pengelolaan Keuangan

Pernyataan	Alternatif	Frekuensi	Nilai	Skor	Rata-rata	Kategori
Saya melakukan perencanaan keuangan di awal bulan (Y.1)	Sangat setuju	10	5	50	3,75	Tinggi
	Setuju	33	4	132		
	Kurang Setuju	18	3	54		
	Tidak Setuju	4	2	8		
	Sangat Tidak Setuju	0	1	0		
Jumlah		65		244		
Saya menyusun daftar kebutuhan dengan menyesuaikan terhadap pendapatan yang telah diperoleh (Y.2)	Sangat setuju	14	5	70	3,95	Tinggi
	Setuju	36	4	144		
	Kurang Setuju	13	3	39		
	Tidak Setuju	2	2	4		
	Sangat Tidak Setuju	0	1	0		
Jumlah		65		257		
Saya mengalokasikan dana untuk kebutuhan konsumsi, modal usaha, dan menabung (Y.3)	Sangat setuju	19	5	95	4,15	Tinggi
	Setuju	37	4	148		
	Kurang Setuju	9	3	27		

	Tidak Setuju	0	2	0		
	Sangat Tidak Setuju	0	1	0		
Jumlah		65		270		
Saya menggunakan uang untuk mengembangkan usaha (Y.4)	Sangat setuju	21	5	105	4,23	Sangat tinggi
	Setuju	38	4	152		
	Kurang Setuju	6	3	18		
	Tidak Setuju	0	2	0		
	Sangat Tidak Setuju	0	1	0		
Jumlah		65		275		
Saya melakukan pengendalian terhadap penggunaan uang yang menyimpang (Y.5)	Sangat setuju	22	5	110	4,18	Tinggi
	Setuju	33	4	132		
	Kurang Setuju	10	3	30		
	Tidak Setuju	0	2	0		
	Sangat Tidak Setuju	0	1	0		
Jumlah		65		272		
Saya berusaha membuat pengeluaran lebih kecil dari pemasukan (Y.6)	Sangat setuju	27	5	135	4,29	Sangat tinggi
	Setuju	30	4	120		
	Kurang Setuju	8	3	24		
	Tidak Setuju	0	2	0		
	Sangat Tidak Setuju	0	1	0		
Jumlah		65		279		
Saya telah menyisihkan uang dan menabungkannya secara periodik atau rutin (Y.7)	Sangat setuju	19	5	95	4,06	Tinggi
	Setuju	32	4	128		
	Kurang Setuju	13	3	39		
	Tidak Setuju	1	2	2		
	Sangat Tidak Setuju	0	1	0		
Jumlah		65		264		

Lampiran 09. Hasil Uji Validitas Sampel Kecil

Literasi Keuangan

Correlations							
		X1.1	X1.2	X1.3	X1.4	X1.5	TX1
X1.1	Pearson Correlation	1	.707**	.479**	.448*	.564**	.832**
	Sig. (2-tailed)		.000	.007	.013	.001	.000
	N	30	30	30	30	30	30
X1.2	Pearson Correlation	.707**	1	.593**	.287	.300	.757**
	Sig. (2-tailed)	.000		.001	.125	.107	.000
	N	30	30	30	30	30	30
X1.3	Pearson Correlation	.479**	.593**	1	.550**	.347	.794**
	Sig. (2-tailed)	.007	.001		.002	.060	.000
	N	30	30	30	30	30	30
X1.4	Pearson Correlation	.448*	.287	.550**	1	.485**	.734**
	Sig. (2-tailed)	.013	.125	.002		.007	.000
	N	30	30	30	30	30	30
X1.5	Pearson Correlation	.564**	.300	.347	.485**	1	.693**
	Sig. (2-tailed)	.001	.107	.060	.007		.000
	N	30	30	30	30	30	30
TX1	Pearson Correlation	.832**	.757**	.794**	.734**	.693**	1
	Sig. (2-tailed)	.000	.000	.000	.000	.000	
	N	30	30	30	30	30	30

** . Correlation is significant at the 0.01 level (2-tailed).

* . Correlation is significant at the 0.05 level (2-tailed).

Sikap Keuangan

Correlations							
		X2.1	X2.2	X2.3	X2.4	X2.5	TX2
X2.1	Pearson Correlation	1	.490**	.294	.274	.307	.615**
	Sig. (2-tailed)		.006	.115	.142	.098	.000
	N	30	30	30	30	30	30
X2.2	Pearson Correlation	.490**	1	.316	.227	.331	.592**
	Sig. (2-tailed)	.006		.088	.229	.074	.001
	N	30	30	30	30	30	30
X2.3	Pearson Correlation	.294	.316	1	.644**	.316	.664**
	Sig. (2-tailed)	.115	.088		.000	.088	.000
	N	30	30	30	30	30	30
X2.4	Pearson Correlation	.274	.227	.644**	1	.634**	.786**
	Sig. (2-tailed)	.142	.229	.000		.000	.000
	N	30	30	30	30	30	30
X2.5	Pearson Correlation	.307	.331	.316	.634**	1	.802**

	Sig. (2-tailed)	.098	.074	.088	.000		.000	.000
	N	30	30	30	30	30	30	30
X2.6	Pearson Correlation	.210	.155	.193	.418*	.651**	1	.652**
	Sig. (2-tailed)	.266	.413	.306	.022	.000		.000
	N	30	30	30	30	30	30	30
TX2	Pearson Correlation	.615**	.592**	.664**	.786**	.802**	.652**	1
	Sig. (2-tailed)	.000	.001	.000	.000	.000	.000	
	N	30	30	30	30	30	30	30

** . Correlation is significant at the 0.01 level (2-tailed).

* . Correlation is significant at the 0.05 level (2-tailed).

Perilaku Pengelolaan Keuangan

		Correlations							
		Y.1	Y.2	Y.3	Y.4	Y.5	Y.6	Y.7	TY
Y.1	Pearson Correlation	1	.831**	.599**	.265	.261	.225	.266	.752**
	Sig. (2-tailed)		.000	.000	.156	.164	.233	.155	.000
	N	30	30	30	30	30	30	30	30
Y.2	Pearson Correlation	.831**	1	.492**	.390*	.311	.203	.265	.761**
	Sig. (2-tailed)	.000		.006	.033	.094	.283	.157	.000
	N	30	30	30	30	30	30	30	30
Y.3	Pearson Correlation	.599**	.492**	1	.457*	.248	.252	.322	.700**
	Sig. (2-tailed)	.000	.006		.011	.185	.179	.082	.000
	N	30	30	30	30	30	30	30	30
Y.4	Pearson Correlation	.265	.390*	.457*	1	.447*	.556**	.348	.693**
	Sig. (2-tailed)	.156	.033	.011		.013	.001	.059	.000
	N	30	30	30	30	30	30	30	30
Y.5	Pearson Correlation	.261	.311	.248	.447*	1	.426*	.228	.594**
	Sig. (2-tailed)	.164	.094	.185	.013		.019	.225	.001
	N	30	30	30	30	30	30	30	30
Y.6	Pearson Correlation	.225	.203	.252	.556**	.426*	1	.553**	.648**
	Sig. (2-tailed)	.233	.283	.179	.001	.019		.002	.000
	N	30	30	30	30	30	30	30	30
Y.7	Pearson Correlation	.266	.265	.322	.348	.228	.553**	1	.628**
	Sig. (2-tailed)	.155	.157	.082	.059	.225	.002		.000
	N	30	30	30	30	30	30	30	30
TY	Pearson Correlation	.752**	.761**	.700**	.693**	.594**	.648**	.628**	1
	Sig. (2-tailed)	.000	.000	.000	.000	.001	.000	.000	
	N	30	30	30	30	30	30	30	30

** . Correlation is significant at the 0.01 level (2-tailed).

Lampiran 10. Hasil Uji Validitas Sampel Besar

Literasi Keuangan

Correlations							
		X1.1	X1.2	X1.3	X1.4	X1.5	TX1
X1.1	Pearson Correlation	1	.730**	.544**	.347**	.479**	.793**
	Sig. (2-tailed)		.000	.000	.005	.000	.000
	N	65	65	65	65	65	65
X1.2	Pearson Correlation	.730**	1	.677**	.334**	.490**	.830**
	Sig. (2-tailed)	.000		.000	.007	.000	.000
	N	65	65	65	65	65	65
X1.3	Pearson Correlation	.544**	.677**	1	.605**	.449**	.853**
	Sig. (2-tailed)	.000	.000		.000	.000	.000
	N	65	65	65	65	65	65
X1.4	Pearson Correlation	.347**	.334**	.605**	1	.454**	.707**
	Sig. (2-tailed)	.005	.007	.000		.000	.000
	N	65	65	65	65	65	65
X1.5	Pearson Correlation	.479**	.490**	.449**	.454**	1	.716**
	Sig. (2-tailed)	.000	.000	.000	.000		.000
	N	65	65	65	65	65	65
TX1	Pearson Correlation	.793**	.830**	.853**	.707**	.716**	1
	Sig. (2-tailed)	.000	.000	.000	.000	.000	
	N	65	65	65	65	65	65

** . Correlation is significant at the 0.01 level (2-tailed).
* . Correlation is significant at the 0.05 level (2-tailed).

Sikap Keuangan

Correlations								
		X2.1	X2.2	X2.3	X2.4	X2.5	X2.6	TX2
X2.1	Pearson Correlation	1	.529**	.519**	.332**	.470**	.397**	.743**
	Sig. (2-tailed)		.000	.000	.007	.000	.001	.000
	N	65	65	65	65	65	65	65
X2.2	Pearson Correlation	.529**	1	.334**	.195	.421**	.264*	.647**
	Sig. (2-tailed)	.000		.007	.120	.000	.033	.000
	N	65	65	65	65	65	65	65
X2.3	Pearson Correlation	.519**	.334**	1	.632**	.467**	.366**	.749**
	Sig. (2-tailed)	.000	.007		.000	.000	.003	.000
	N	65	65	65	65	65	65	65
X2.4	Pearson Correlation	.332**	.195	.632**	1	.546**	.386**	.698**
	Sig. (2-tailed)	.007	.120	.000		.000	.001	.000
	N	65	65	65	65	65	65	65
X2.5	Pearson Correlation	.470**	.421**	.467**	.546**	1	.613**	.809**

	Sig. (2-tailed)	.000	.000	.000	.000		.000	.000
	N	65	65	65	65	65	65	65
X2.6	Pearson Correlation	.397**	.264*	.366**	.386**	.613**	1	.705**
	Sig. (2-tailed)	.001	.033	.003	.001	.000		.000
	N	65	65	65	65	65	65	65
TX2	Pearson Correlation	.743**	.647**	.749**	.698**	.809**	.705**	1
	Sig. (2-tailed)	.000	.000	.000	.000	.000	.000	
	N	65	65	65	65	65	65	65

** . Correlation is significant at the 0.01 level (2-tailed).

* . Correlation is significant at the 0.05 level (2-tailed).

Perilaku Pengelolaan Keuangan

		Correlations							
		Y.1	Y.2	Y.3	Y.4	Y.5	Y.6	Y.7	TY
Y.1	Pearson Correlation	1	.676**	.536**	.153	.346**	.282*	.317*	.702**
	Sig. (2-tailed)		.000	.000	.224	.005	.023	.010	.000
	N	65	65	65	65	65	65	65	65
Y.2	Pearson Correlation	.676**	1	.443**	.269*	.265*	.371**	.430**	.726**
	Sig. (2-tailed)	.000		.000	.031	.033	.002	.000	.000
	N	65	65	65	65	65	65	65	65
Y.3	Pearson Correlation	.536**	.443**	1	.509**	.397**	.397**	.370**	.739**
	Sig. (2-tailed)	.000	.000		.000	.001	.001	.002	.000
	N	65	65	65	65	65	65	65	65
Y.4	Pearson Correlation	.153	.269*	.509**	1	.500**	.555**	.347**	.654**
	Sig. (2-tailed)	.224	.031	.000		.000	.000	.005	.000
	N	65	65	65	65	65	65	65	65
Y.5	Pearson Correlation	.346**	.265*	.397**	.500**	1	.557**	.284*	.675**
	Sig. (2-tailed)	.005	.033	.001	.000		.000	.022	.000
	N	65	65	65	65	65	65	65	65
Y.6	Pearson Correlation	.282*	.371**	.397**	.555**	.557**	1	.426**	.723**
	Sig. (2-tailed)	.023	.002	.001	.000	.000		.000	.000
	N	65	65	65	65	65	65	65	65
Y.7	Pearson Correlation	.317*	.430**	.370**	.347**	.284*	.426**	1	.659**
	Sig. (2-tailed)	.010	.000	.002	.005	.022	.000		.000
	N	65	65	65	65	65	65	65	65
TY	Pearson Correlation	.702**	.726**	.739**	.654**	.675**	.723**	.659**	1
	Sig. (2-tailed)	.000	.000	.000	.000	.000	.000	.000	
	N	65	65	65	65	65	65	65	65

** . Correlation is significant at the 0.01 level (2-tailed).

Lampiran 11. Uji Reliabilitas Sampel Kecil

Literasi Keuangan

Reliability Statistics	
Cronbach's Alpha	N of Items
.819	5

Sikap Keuangan

Reliability Statistics	
Cronbach's Alpha	N of Items
.778	6

Perilaku Pengelolaan Keuangan

Reliability Statistics	
Cronbach's Alpha	N of Items
.807	7



Lampiran 12. Hasil Uji Reliabilitas Sampel Besar**Literasi Keuangan**

Reliability Statistics	
Cronbach's	
Alpha	N of Items
.840	5

Sikap Keuangan

Reliability Statistics	
Cronbach's	
Alpha	N of Items
.815	6

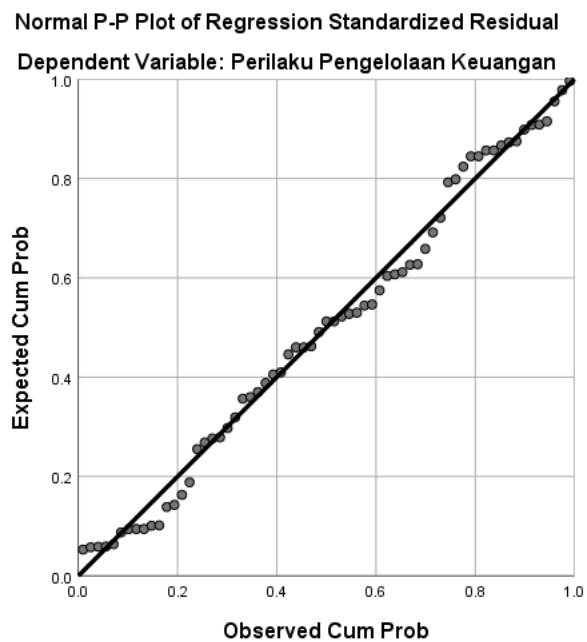
Perilaku Pengelolaan Keuangan

Reliability Statistics	
Cronbach's	
Alpha	N of Items
.821	7



Lampiran 13. Hasil Uji Asumsi Klasik

1) Uji Normalitas



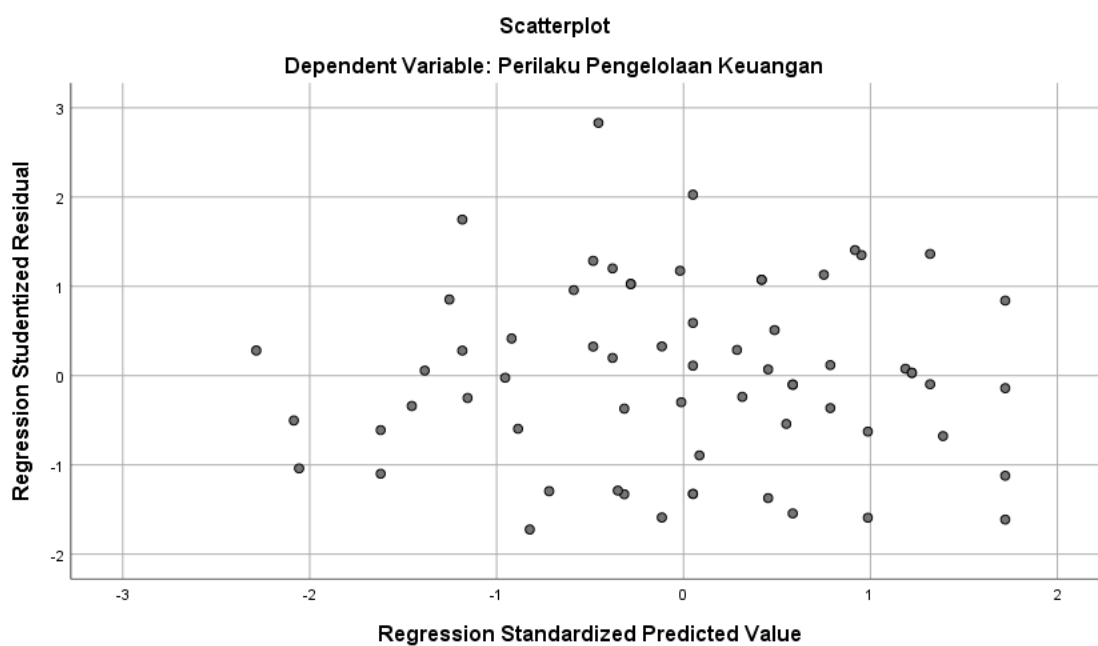
One-Sample Kolmogorov-Smirnov Test		
		Unstandardized Residual
N		65
Normal Parameters ^{a,b}	Mean	.0000000
	Std. Deviation	2.07161345
Most Extreme Differences	Absolute	.071
	Positive	.071
	Negative	-.064
Test Statistic		.071
Asymp. Sig. (2-tailed)		.200 ^{c,d}
a. Test distribution is Normal.		
b. Calculated from data.		
c. Lilliefors Significance Correction.		

2) Uji Multikolinieritas

Coefficients ^a								
Model		Unstandardized Coefficients		Standardized Coefficients	t	Sig.	Collinearity Statistics	
		B	Std. Error	Beta			Tolerance	VIF
1	(Constant)	5.718	2.243		2.549	.013		
	Literasi Keuangan	.450	.101	.394	4.437	.000	.757	1.321
	Sikap Keuangan	.544	.092	.522	5.882	.000	.757	1.321

a. Dependent Variable: Perilaku Pengelolaan Keuangan

3) Uji Heteroskedastisitas



Coefficients ^a						
Model		Unstandardized Coefficients		Standardized Coefficients	t	Sig.
		B	Std. Error	Beta		
1	(Constant)	1.590	1.290		1.232	.222
	Literasi Keuangan	.119	.058	.287	2.041	.045
	Sikap Keuangan	-.097	.053	-.257	-1.834	.071

a. Dependent Variable: Abs_Res

Lampiran 14. Uji Regresi Linier Berganda

Model Summary ^b				
Model	R	R Square	Adjusted R Square	Std. Error of the Estimate
1	.794 ^a	.630	.618	2.105
a. Predictors: (Constant), Sikap Keuangan, Literasi Keuangan				
b. Dependent Variable: Perilaku Pengelolaan Keuangan				

ANOVA ^a						
Model		Sum of Squares	df	Mean Square	F	Sig.
1	Regression	468.477	2	234.239	52.875	.000 ^b
	Residual	274.661	62	4.430		
	Total	743.138	64			
a. Dependent Variable: Perilaku Pengelolaan Keuangan						
b. Predictors: (Constant), Sikap Keuangan, Literasi Keuangan						

Coefficients ^a											
Model		Unstandardized Coefficients		Standardized Coefficients	t	Sig.	Correlations			Collinearity Statistics	
		B	Std. Error	Beta			Zero-order	Partial	Partial	Tolerance	VIF
		1	(Constant)	5.718			2.243		2.549	.013	
	Literasi Keuangan	.450	.101	.394	4.437	.000	.651	.491	.343	.757	1.321
	Sikap Keuangan	.544	.092	.522	5.882	.000	.716	.598	.454	.757	1.321
a. Dependent Variable: Perilaku Pengelolaan Keuangan											

RIWAYAT HIDUP



Komang Novita Arsatianingsih lahir di Singaraja pada tanggal 5 November 2000. Penulis lahir dari pasangan suami istri Bapak I Nyoman Arsaka dan Ibu Ni Made Meitiyani. Penulis berkebangsaan Indonesia dan beragama Hindu. Kini penulis bertempat tinggal di Jalan Pulau Komodo Gang Ugrasena No. 10 Desa Banyuning, Kecamatan Buleleng, Kabupaten Buleleng, Provinsi Bali.

Penulis menyelesaikan pendidikan dasar di SD Negeri 3 Banjar Jawa dan lulus pada tahun 2013. Kemudian penulis melanjutkan di SMP Negeri 6 Singaraja dan lulus pada tahun 2016. Pada tahun 2019, penulis lulus dari SMA Negeri 1 Singaraja jurusan IPA dan melanjutkan pendidikan S1 Jurusan Manajemen Fakultas Ekonomi Universitas Pendidikan Ganesha. Pada semester akhir tahun 2023 penulis telah menyelesaikan skripsi yang berjudul “Pengaruh Literasi Keuangan dan Sikap Keuangan terhadap Perilaku Pengelolaan Keuangan pada Pelaku Usaha Mikro di Kelurahan Banyuning”.

