

LAMPIRAN

Lampiran 1. Data Perhitungan *Biological Asset Intensity*

No	Kode Perusahaan	Tahun	Total Aset (Dalam Rp)	Total Aset Biologis (Dalam Rp)	BAI
1	AALI	2019	26,974,124,000,000	171,561,000,000	0.00636
		2020	27,781,231,000,000	258,134,000,000	0.00929
		2021	30,399,906,000,000	291,491,000,000	0.00959
2	ANJT	2019	625,708,104,000,000	3,050,900,000,000	0.004876
		2020	636,143,812,000,000	3,234,440,000,000	0.005084
		2021	652,650,362,000,000	7,028,766,000,000	0.01077
3	BWPT	2019	15,796,470,000,000	314,070,000,000	0.019882
		2020	15,060,968,000,000	260,811,000,000	0.017317
		2021	12,045,048,000,000	267,471,000,000	0.022206
4	DSNG	2019	11,620,821,000,000	103,037,000,000	0.008867
		2020	14,151,383,000,000	136,657,000,000	0.009657
		2021	13,712,160,000,000	240,168,000,000	0.017515
5	JAWA	2019	3,489,776,816,128	22,328,370,671	0.006398
		2020	3,493,727,182,127	38,145,323,819	0.010918
		2021	3,566,231,393,023	57,709,328,746	0.016182
6	LSIP	2019	10,225,322,000,000	182,920,000,000	0.017889
		2020	10,922,788,000,000	162,775,000,000	0.014902
		2021	11,851,182,000,000	212,351,000,000	0.017918
7	PALM	2019	2,330,315,741,000	8,424,000,000	0.003615
		2020	4,043,604,072,000	7,392,000,000	0.001828

No	Kode Perusahaan	Tahun	Total Aset (Dalam Rp)	Total Aset Biologis (Dalam Rp)	BAI
		2021	5,867,669,837,000	-	0
8	PNGO	2019	1,461,738,326,816	18,267,000,000	0.012497
		2020	1,432,341,134,265	59,812,100,000	0.041758
		2021	1,498,624,511,203	84,974,900,000	0.056702
9	PSGO	2019	3,255,607,109,573	23,702,325,946	0.00728
		2020	3,401,723,398,441	48,555,879,298	0.014274
		2021	3,731,907,652,769	61,153,227,751	0.016387
10	SGRO	2019	9,466,942,773,000	128,962,734,000	0.013622
		2020	9,744,680,000,000	200,956,000,000	0.020622
		2021	9,751,365,000,000	191,431,000,000	0.019631
11	SIMP	2019	34,910,838,000,000	717,620,000,000	0.020556
		2020	35,395,264,000,000	777,388,000,000	0.021963
		2021	35,979,302,000,000	873,393,000,000	0.024275
12	SMAR	2019	27,787,527,000,000	236,697,000,000	0.008518
		2020	35,026,171,000,000	308,181,000,000	0.008799
		2021	40,345,003,000,000	332,863,000,000	0.00825
13	SSMS	2019	1,184,520,467,000	183,398,456,000	0.154829
		2020	12,775,930,059,000	243,073,979,000	0.019026
		2021	13,850,610,076,000	361,255,612,000	0.026082
14	UNSP	2019	8,399,862,000,000	114,902,000,000	0.013679
		2020	7,576,090,000,000	123,121,000,000	0.016251
		2021	8,258,457,000,000	309,199,000,000	0.03744

No	Kode Perusahaan	Tahun	Total Aset (Dalam Rp)	Total Aset Biologis (Dalam Rp)	BAI
15	BEEF	2019	905,821,030,739	2,709,048,726	0.002991
		2020	677,803,886,415	4,862,584,420	0.007174
		2021	673,480,916,520	1,173,455,226	0.001742
16	BISI	2019	2,941,056,000,000	14,461,000,000	0.00492
		2020	2,914,979,000,000	6,891,000,000	0.00236
		2021	3,132,202,000,000	2,234,000,000	0.00236
17	ANDI	2019	487,338,794,012	118,384,592,911	0.00236
		2020	479,224,284,289	109,309,498,363	0.00236
		2021	482,681,352,132	100,234,403,815	0.00236



Lampiran 2. Data Perhitungan Ukuran Perusahaan

No	Kode Perusahaan	Tahun	Total Aset (Dalam Rp)	SIZE
1	AALI	2019	26,974,124,000,000	30.92589915
		2020	27,781,231,000,000	30.95538176
		2021	30,399,906,000,000	31.04546063
2	ANJT	2019	625,708,104,000,000	34.06990509
		2020	636,143,812,000,000	34.08644577
		2021	652,650,362,000,000	34.11206267
3	BWPT	2019	15,796,470,000,000	30.39080761
		2020	15,060,968,000,000	30.34312761
		2021	12,045,048,000,000	30.11967474
4	DSNG	2019	11,620,821,000,000	30.08381952
		2020	14,151,383,000,000	30.28083347
		2021	13,712,160,000,000	30.24930415
5	JAWA	2019	3,489,776,816,128	28.8808589
		2020	3,493,727,182,127	28.88199024
		2021	3,566,231,393,023	28.90253052
6	LSIP	2019	10,225,322,000,000	29.95588831
		2020	10,922,788,000,000	30.02187237
		2021	11,851,182,000,000	30.10344873
7	PALM	2019	2,330,315,741,000	28.47702489
		2020	4,043,604,072,000	29.02815751
		2021	5,867,669,837	22.49272343
8	PNGO	2019	1,461,738,326,816	28.01064748
		2020	1,432,341,134,265	27.99033138
		2021	1,498,624,511,203	28.03556881
9	PSGO	2019	3,255,607,109,573	28.81139989
		2020	3,401,723,398,441	28.8553033
		2021	3,731,907,652,769	28.94794065
10	SGRO	2019	9,466,942,773,000	29.87882714

No	Kode Perusahaan	Tahun	Total Aset (Dalam Rp)	SIZE
		2020	9,744,680,000,000	29.90774261
		2021	9,751,365,000,000	29.90842839
		2019	34,910,838,000,000	31.18381844
11	SIMP	2020	35,395,264,000,000	31.19759914
		2021	35,979,302,000,000	31.21396494
		2019	27,787,527,000,000	30.95560837
12	SMAR	2020	35,026,171,000,000	31.18711664
		2021	40,345,003,000,000	31.32848866
		2019	11,845,204,657,000	30.10294423
13	SSMS	2020	12,775,930,059,000	30.17858405
		2021	13,850,610,076,000	30.2593504
		2019	8,399,862,000,000	29.75923639
14	UNSP	2020	7,576,090,000,000	29.65601835
		2021	8,258,457,000,000	29.74225888
		2019	905,821,030,739	27.53210759
15	BEEF	2020	677,803,886,415	27.24212383
		2021	673,480,916,520	27.2357255
		2019	2,941,056,000,000	28.70978982
16	BISI	2020	2,914,979,000,000	28.70088373
		2021	3,132,202,000,000	28.77275739
		2019	487,338,794,012	26.91222539
17	ANDI	2020	479,224,284,289	26.89543456
		2021	482,681,352,132	26.90262255

Lampiran 3. Data Perhitungan Profitabilitas

No	Kode Perusahaan	Tahun	Total Aset (Dalam Rp)	Total Laba (Dalam Rp)	ROA
1	AALI	2019	26,974,124,000,000	243,629,000,000	0.00903
		2020	27,781,231,000,000	893,779,000,000	0.03217
		2021	30,399,906,000,000	2,067,362,000,000	0.06801
2	ANJT	2019	625,708,104,000,000	(4,558,192,000,000)	(0.00728)
		2020	636,143,812,000,000	2,210,825,000,000	0.00348
		2021	652,650,362,000,000	39,681,460,000,000	0.06080
3	BWPT	2019	15,796,470,000,000	(1,167,471,000,000)	(0.07391)
		2020	15,060,968,000,000	(1,108,389,000,000)	(0.07359)
		2021	12,045,048,000,000	(1,417,294,000,000)	(0.11767)
4	DSNG	2019	11,620,821,000,000	178,164,000,000	0.01533
		2020	14,151,383,000,000	478,171,000,000	0.03379
		2021	13,712,160,000,000	739,649,000,000	0.05394
5	JAWA	2019	3,489,776,816,128	(282,699,235,423)	(0.08101)
		2020	3,493,727,182,127	(307,643,236,060)	(0.08806)
		2021	3,566,231,393,023	(178,278,611,469)	(0.04999)
6	LSIP	2019	10,225,322,000,000	252,630,000,000	0.02471
		2020	10,922,788,000,000	695,490,000,000	0.06367
		2021	11,851,182,000,000	990,445,000,000	0.08357
7	PALM	2019	2,330,315,741,000	(70,726,016,000)	(0.03035)
		2020	4,043,604,072,000	1,993,621,170,000	0.49303
		2021	5,867,669,837	2,014,375,452	0.34330
8	PNGO	2019	1,461,738,326,816	20,878,209,130	0.01428
		2020	1,432,341,134,265	81,273,727,254	0.05674
		2021	1,498,624,511,203	188,054,274,782	0.12548
9	PSGO	2019	3,255,607,109,573	(160,987,619,452)	-0.049449339
		2020	3,401,723,398,441	26,500,634,368	0.007790355
		2021	3,731,907,652,769	213,841,959,820	0.057300978
10	SGRO	2019	9,466,942,773,000	39,996,290,000	0.00422
		2020	9,744,680,000,000	(191,747,000,000)	(0.01968)
		2021	9,751,365,000,000	814,715,000,000	0.08355
11		2019	34,910,838,000,000	(642,202,000,000)	(0.01840)

No	Kode Perusahaan	Tahun	Total Aset (Dalam Rp)	Total Laba (Dalam Rp)	ROA
	SIMP	2020	35,395,264,000,000	340,285,000,000	0.00961
		2021	35,979,302,000,000	1,333,747,000,000	0.03707
12	SMAR	2019	27,787,527,000,000	898,698,000,000	0.03234
		2020	35,026,171,000,000	1,539,798,000,000	0.04396
		2021	40,345,003,000,000	2,829,418,000,000	0.07013
13	SSMS	2019	11,845,204,657,000	12,081,959,000	0.00102
		2020	12,775,930,059,000	580,854,940,000	0.04546
		2021	13,850,610,076,000	1,526,870,874,000	0.11024
14	UNSP	2019	8,399,862,000,000	(4,893,138,000)	(0.00058)
		2020	7,576,090,000,000	(954,115,000,000)	(0.12594)
		2021	8,258,457,000,000	117,509,000,000	0.01423
15	BEEF	2019	905,821,030,739	35,224,933,047	0.03889
		2020	677,803,886,415	(350,736,124,757)	(0.51746)
		2021	673,480,916,520	(181,441,958,103)	(0.26941)
16	BISI	2019	2,941,056,000,000	306,952,000,000	0.10437
		2020	2,914,979,000,000	275,667,000,000	0.09457
		2021	3,132,202,000,000	380,992,000,000	0.12164
17	ANDI	2019	487,338,794,012	12,492,217,169	0.02563
		2020	479,224,284,289	(10,170,233,789)	(0.02122)
		2021	482,681,352,132	(3,121,384,649)	(0.00646)

Lampiran 4. Data Penilaian Aset

No	Kode Perusahaan	Tahun	Nilai Wajar	Nilai Historis
1	AALI	2019	1	
		2020	1	
		2021	1	
2	ANJT	2019	1	
		2020	1	
		2021	1	
3	BWPT	2019	1	
		2020	1	
		2021	1	
4	DSNG	2019	1	
		2020	1	
		2021	1	
5	JAWA	2019	1	
		2020	1	
		2021	1	
6	LSIP	2019	1	
		2020	1	
		2021	1	
7	PALM	2019	1	
		2020	1	
		2021	1	
8	PNGO	2019	1	
		2020	1	
		2021	1	
9	PSGO	2019	1	
		2020	1	
		2021	1	
10	SGRO	2019	1	

No	Kode Perusahaan	Tahun	Nilai Wajar	Nilai Historis
		2020	1	
		2021	1	
11	SIMP	2019	1	
		2020	1	
		2021	1	
12	SMAR	2019	1	
		2020	1	
		2021	1	
13	SSMS	2019	1	
		2020	1	
		2021	1	
14	UNSP	2019	1	
		2020	1	
		2021	1	
15	BEEF	2019	1	
		2020	1	
		2021	1	
16	BISI	2019		0
		2020		0
		2021		0
17	ANDI	2019	1	
		2020	1	
		2021	1	

Lampiran 5. Data Perhitungan *Biological Asset Disclosure* dengan Indeks

Wallace

No	Kode Perusahaan	Tahun	Skor (n)	k	BAD
1	AALI	2019	19	40	0.475
		2020	21	40	0.525
		2021	21	40	0.525
2	ANJT	2019	16	40	0.4
		2020	17	40	0.425
		2021	17	40	0.425
3	BWPT	2019	18	40	0.45
		2020	21	40	0.525
		2021	22	40	0.55
4	DSNG	2019	18	40	0.45
		2020	21	40	0.525
		2021	21	40	0.525
5	JAWA	2019	17	40	0.425
		2020	20	40	0.5
		2021	20	40	0.5
6	LSIP	2019	17	40	0.425
		2020	20	40	0.5
		2021	20	40	0.5
7	PALM	2019	18	40	0.45
		2020	19	40	0.475
		2021	19	40	0.475
8	PNGO	2019	21	40	0.525
		2020	21	40	0.525
		2021	21	40	0.525
9	PSGO	2019	17	40	0.425
		2020	19	40	0.475
		2021	19	40	0.475

No	Kode Perusahaan	Tahun	Skor (n)	k	BAD
10	SGRO	2019	19	40	0.475
		2020	22	40	0.55
		2021	22	40	0.55
11	SIMP	2019	20	40	0.5
		2020	22	40	0.55
		2021	22	40	0.55
12	SMAR	2019	19	40	0.475
		2020	21	40	0.525
		2021	21	40	0.525
13	SSMS	2019	19	40	0.475
		2020	20	40	0.5
		2021	20	40	0.5
14	UNSP	2019	20	40	0.5
		2020	22	40	0.55
		2021	21	40	0.525
15	BEEF	2019	18	40	0.45
		2020	20	40	0.5
		2021	20	40	0.5
16	BISI	2019	17	40	0.425
		2020	20	40	0.5
		2021	21	40	0.525
17	ANDI	2019	18	40	0.45
		2020	19	40	0.475
		2021	19	40	0.475

Lampiran 6. Data Skor Biological Asset Disclosure

No	Paragraf	Item Pengungkapan	AALI		
			2019	2020	2021
		<i>Mandatory Items:</i>			
		Keuntungan atau Kerugian yang timbul selama periode:			
1	26	Pengakuan awal aset biologis	1	1	1
2	26	Pengakuan awal hasil agrikultur	1	1	1
3	26	Perubahan nilai wajar dikurangi biaya untuk menjual	1	1	1
4	30	Gambaran dari setiap kelompok aset biologis	1	1	1
5	31	Penjelasan paragraf	1	1	1
6	32	Penjelasan pengungkapan paragraf		1	1
7	33	Penjelasan aktivitas Perusahaan dengan masing-masing kelompok aset biologis	1	1	1
		Penjelasan tahapan pengukuran non keuangan:			
8	46	Aset yang tersedia di akhir periode	1	1	1
9	46	Hasil agrikultur selama periode tersebut	1	1	1
10	51	Asumsi dan metode yang digunakan dalam menentukan nilai wajar dari masing-masing produk agrikultur pada titik panen dan setiap kelompok aset biologis		1	1
11	51	Nilai wajar dikurangi biaya untuk menjual produk agrikultur yang dipanen pada periode tersebut			
12	49	Informasi terkait aset biologis yang dibatasi atau dijamin	1	1	1
13	49	Komitmen dalam pembangunan atau akuisisi aset biologis	1	1	1
14	49	Strategi manajemen terkait risiko keuangan aset biologis	1	1	1
15	46	Penyesuaian terkait perubahan jumlah tercatat aset biologis pada awal dan akhir periode		1	1
16	50	Rekonsiliasi yang meliputi desegregasi			
	54	Pengungkapan tambahan ketika nilai wajar tidak dapat diukur secara andal			
	54	Entitas mengukur dan mengungkapkan aset biologis berdasarkan biaya yang mereka tetapkan dikurangi akumulasi penyusutan dan akumulasi penurunan nilai			

No	Paragraf	Item Pengungkapan	AALI		
			2019	2020	2021
17	54	Gambaran aset biologis	1	1	1
18	54	Penjelasan mengapa nilai wajar tidak dapat diukur secara andal wajar	1	1	1
19	54	Perkiraan tingkat ketidaksesuaian nilai wajar	1	1	1
20	54	Metode penyusutan yang digunakan	1	1	1
21	54	Masa manfaat atau tarif penyusutan yang digunakan	1	1	1
22	54	Jumlah tercatat bruto dan akumulasi penyusutan (akumulasi rugi penurunan nilai) pada awal dan akhir periode			
23	55	Pengakuan keuntungan atau kerugian penjualan aset biologis			
24	55	Kerugian penurunan nilai terkait penghentian			
25	55	Reversal rugi penurunan nilai terkait penghentian			
26	55	Penyusutan terkait penghentian			
	56	Pengungkapan entitas terkait – Nilai wajar aset biologis yang sebelumnya diukur pada biaya yang ditetapkan dikurangi akumulasi penyusutan dan kerugian penurunan menjadi andal terukur selama periode berjalan			
27	56	Gambaran aset biologis	1	1	1
28	56	Penjelasan mengapa nilai wajar telah terukur secara andal	1	1	1
29	56	Pengaruh perubahan tersebut			
	57	Pengungkapan entitas terkait hibah pemerintah			
30	57	Hibah pemerintah			
31	57	Pengakuan terkait sifat dan tingkat hibah pemerintah dalam laporan keuangan			
32	57	Kondisi yang terpenuhi dan kontijensi lainnya yang melekat pada hibah pemerintah			
33	57	Penurunan yang signifikan pada tingkat hibah pemerintah			
		<i>Non-Mandatory but Recommended Items:</i>			
		Gambaran perhitungan setiap kelompok aset biologis yang membedakannya dengan:			
34	42	<i>Consumable and bearer asset</i>			
35	43	Aset dewasa dan belum dewasa			

No	Paragraf	Item Pengungkapan	AALI		
			2019	2020	2021
36	40	Jumlah perubahan nilai wajar dikurangi biaya untuk menjual, mempengaruhi laba atau rugi karena perubahan fisik dan perubahan harga			
37	NA	Informasi ini disampaikan oleh aset biologis			
38	NA	Informasi mengenai penilaian efek			
39	NA	Informasi lebih lanjut			
40	NA	Asumsi harga masa depan dan biaya, serta mengungkapkan analisis sensitivitas dengan beberapa parameter			
Total Skor			19	21	21



No	Paragraf	Item Pengungkapan	BISI		
			2019	2020	2021
		<i>Mandatory Items:</i>			
		Keuntungan atau Kerugian yang timbul selama periode:			
1	26	Pengakuan awal aset biologis	1	1	1
2	26	Pengakuan awal hasil agrikultur	1	1	1
3	26	Perubahan nilai wajar dikurangi biaya untuk menjual	1	1	1
4	30	Gambaran dari setiap kelompok aset biologis	1	1	1
5	31	Penjelasan paragraf		1	1
6	32	Penjelasan pengungkapan paragraf		1	1
7	33	Penjelasan aktivitas Perusahaan dengan masing-masing kelompok aset biologis	1	1	1
		Penjelasan tahapan pengukuran non keuangan:			
8	46	Aset yang tersedia di akhir periode	1	1	1
9	46	Hasil agrikultur selama periode tersebut	1	1	1
10	51	Asumsi dan metode yang digunakan dalam menentukan nilai wajar dari masing-masing produk agrikultur pada titik panen dan setiap kelompok aset biologis			1
11	51	Nilai wajar dikurangi biaya untuk menjual produk agrikultur yang dipanen pada periode tersebut			
12	49	Informasi terkait aset biologis yang dibatasi atau dijamin	1	1	1
13	49	Komitmen dalam pembangunan atau akuisisi aset biologis	1	1	1
14	49	Strategi manajemen terkait risiko keuangan aset biologis	1	1	1
15	46	Penyesuaian terkait perubahan jumlah tercatat aset biologis pada awal dan akhir periode	1	1	1
16	50	Rekonsiliasi yang meliputi desegregasi			
	54	Pengungkapan tambahan ketika nilai wajar tidak dapat diukur secara andal			
	54	Entitas mengukur dan mengungkapkan aset biologis berdasarkan biaya yang mereka tetapkan dikurangi akumulasi penyusutan dan akumulasi penurunan nilai			

No	Paragraf	Item Pengungkapan	BISI		
			2019	2020	2021
17	54	Gambaran aset biologis	1	1	1
18	54	Penjelasan mengapa nilai wajar tidak dapat diukur secara andal	1	1	1
19	54	Perkiraan tingkat ketidaksesuaian nilai wajar	1	1	1
20	54	Metode penyusutan yang digunakan	1	1	1
21	54	Masa manfaat atau tarif penyusutan yang digunakan	1	1	1
22	54	Jumlah tercatat bruto dan akumulasi penyusutan (akumulasi rugi penurunan nilai) pada awal dan akhir periode			
23	55	Pengakuan keuntungan atau kerugian penjualan aset biologis			
24	55	Kerugian penurunan nilai terkait penghentian			
25	55	Reversal rugi penurunan nilai terkait penghentian			
26	55	Penyusutan terkait penghentian			
	56	Pengungkapan entitas terkait – Nilai wajar aset biologis yang sebelumnya diukur pada biaya yang ditetapkan dikurangi akumulasi penyusutan dan kerugian penurunan menjadi andal terukur selama periode berjalan			
27	56	Gambaran aset biologis	1	1	1
28	56	Penjelasan mengapa nilai wajar telah terukur secara andal		1	1
29	56	Pengaruh perubahan tersebut			
	57	Pengungkapan entitas terkait hibah pemerintah			
30	57	Hibah pemerintah			
31	57	Pengakuan terkait sifat dan tingkat hibah pemerintah dalam laporan keuangan			
32	57	Kondisi yang terpenuhi dan kontijensi lainnya yang melekat pada hibah pemerintah			
33	57	Penurunan yang signifikan pada tingkat hibah pemerintah			
		<i>Non-Mandatory but Recommended Items:</i>			
		Gambaran perhitungan setiap kelompok aset biologis yang membedakannya dengan:			

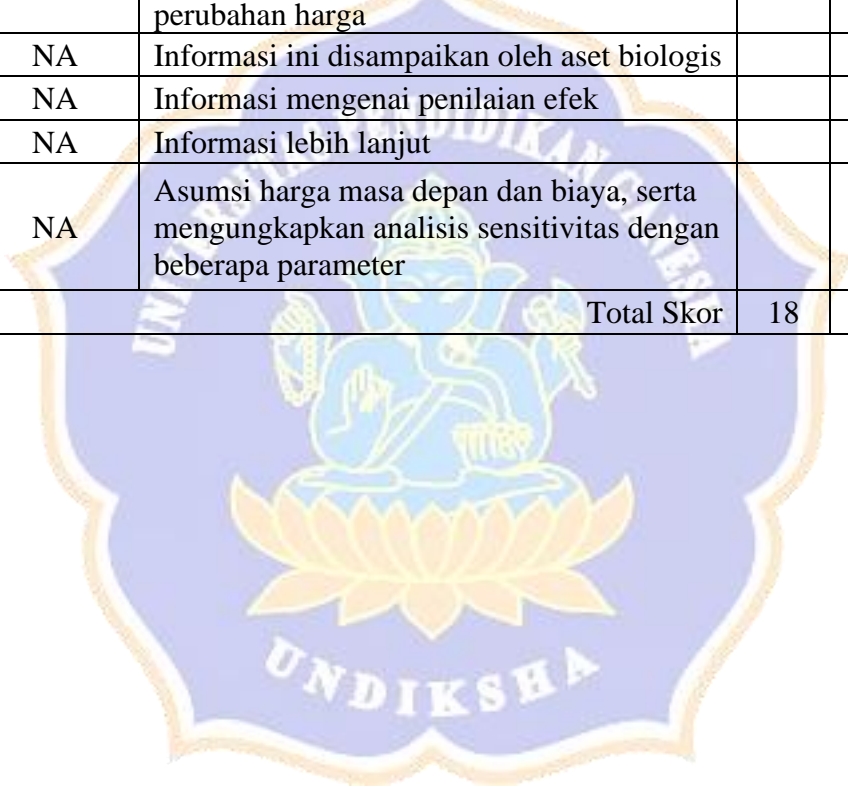
No	Paragraf	Item Pengungkapan	BISI		
			2019	2020	2021
34	42	<i>Consumable and bearer asset</i>			
35	43	Aset dewasa dan belum dewasa			
36	40	Jumlah perubahan nilai wajar dikurangi biaya untuk menjual, mempengaruhi laba atau rugi karena perubahan fisik dan perubahan harga			
37	NA	Informasi ini disampaikan oleh aset biologis			
38	NA	Informasi mengenai penilaian efek			
39	NA	Informasi lebih lanjut			
40	NA	Asumsi harga masa depan dan biaya, serta mengungkapkan analisis sensitivitas dengan beberapa parameter			
Total Skor			17	20	21



No	Paragraf	Item Pengungkapan	ANDI		
			2019	2020	2021
		<i>Mandatory Items:</i>			
		Keuntungan atau Kerugian yang timbul selama periode:			
1	26	Pengakuan awal aset biologis	1	1	1
2	26	Pengakuan awal hasil agrikultur	1	1	1
3	26	Perubahan nilai wajar dikurangi biaya untuk menjual	1	1	1
4	30	Gambaran dari setiap kelompok aset biologis	1	1	1
5	31	Penjelasan paragraf	1	1	1
6	32	Penjelasan pengungkapan paragraf			
7	33	Penjelasan aktivitas Perusahaan dengan masing-masing kelompok aset biologis	1	1	1
		Penjelasan tahapan pengukuran non keuangan:			
8	46	Aset yang tersedia di akhir periode	1	1	1
9	46	Hasil agrikultur selama periode tersebut	1	1	1
	51	Asumsi dan metode yang digunakan dalam menentukan nilai wajar dari masing-masing produk agrikultur pada titik panen dan setiap kelompok aset biologis	1	1	1
	51	Nilai wajar dikurangi biaya untuk menjual produk agrikultur yang dipanen pada periode tersebut	1	1	1
12	49	Informasi terkait aset biologis yang dibatasi atau dijamin			
13	49	Komitmen dalam pembangunan atau akuisisi aset biologis		1	1
14	49	Strategi manajemen terkait risiko keuangan aset biologis	1	1	1
15	46	Penyesuaian terkait perubahan jumlah tercatat aset biologis pada awal dan akhir periode			
16	50	Rekonsiliasi yang meliputi desegregasi			
	54	Pengungkapan tambahan ketika nilai wajar tidak dapat diukur secara andal			

No	Paragraf	Item Pengungkapan	ANDI		
			2019	2020	2021
	54	Entitas mengukur dan mengungkapkan aset biologis berdasarkan biaya yang mereka tetapkan dikurangi akumulasi penyusutan dan akumulasi penurunan nilai			
17	54	Gambaran aset biologis	1	1	1
18	54	Penjelasan mengapa nilai wajar tidak dapat diukur secara andal	1	1	1
19	54	Perkiraan tingkat ketidaksesuaian nilai wajar	1	1	1
20	54	Metode penyusutan yang digunakan	1	1	1
21	54	Masa manfaat atau tarif penyusutan yang digunakan	1	1	1
22	54	Jumlah tercatat bruto dan akumulasi penyusutan (akumulasi rugi penurunan nilai) pada awal dan akhir periode			
23	55	Pengakuan keuntungan atau kerugian penjualan aset biologis			
24	55	Kerugian penurunan nilai terkait penghentian			
25	55	Reversal rugi penurunan nilai terkait penghentian			
26	55	Penyusutan terkait penghentian			
	56	Pengungkapan entitas terkait – Nilai wajar aset biologis yang sebelumnya diukur pada biaya yang ditetapkan dikurangi akumulasi penyusutan dan kerugian penurunan menjadi andal terukur selama periode berjalan			
27	56	Gambaran aset biologis	1	1	1
28	56	Penjelasan mengapa nilai wajar telah terukur secara andal	1	1	1
29	56	Pengaruh perubahan tersebut			
	57	Pengungkapan entitas terkait hibah pemerintah			
30	57	Hibah pemerintah			
	57	Pengakuan terkait sifat dan tingkat hibah pemerintah dalam laporan keuangan			
	57	Kondisi yang terpenuhi dan kontijensi lainnya yang melekat pada hibah pemerintah			

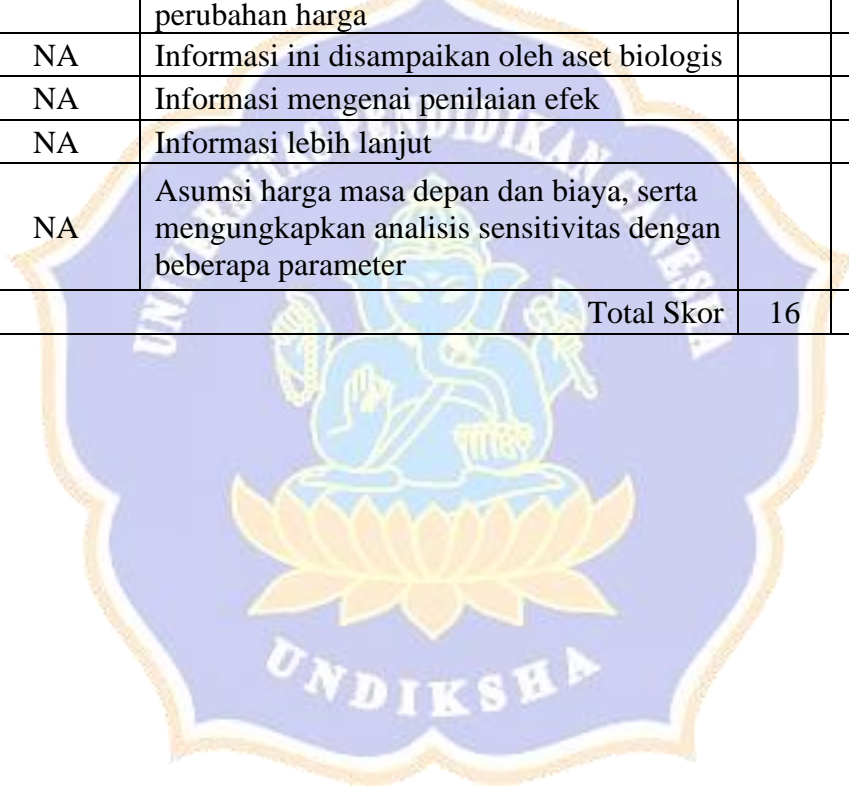
No	Paragraf	Item Pengungkapan	ANDI		
			2019	2020	2021
33	57	Penurunan yang signifikan pada tingkat hibah pemerintah			
		<i>Non-Mandatory but Recommended Items:</i>			
		Gambaran perhitungan setiap kelompok aset biologis yang membedakannya dengan:			
34	42	<i>Consumable and bearer asset</i>			
35	43	Aset dewasa dan belum dewasa			
	40	Jumlah perubahan nilai wajar dikurangi biaya untuk menjual, mempengaruhi laba atau rugi karena perubahan fisik dan perubahan harga			
37	NA	Informasi ini disampaikan oleh aset biologis			
38	NA	Informasi mengenai penilaian efek			
39	NA	Informasi lebih lanjut			
40	NA	Asumsi harga masa depan dan biaya, serta mengungkapkan analisis sensitivitas dengan beberapa parameter			
Total Skor			18	19	19



No	Paragraf	Item Pengungkapan	ANJT		
			2019	2020	2021
		<i>Mandatory Items:</i>			
		Keuntungan atau Kerugian yang timbul selama periode:			
1	26	Pengakuan awal aset biologis	1	1	1
2	26	Pengakuan awal hasil agrikultur	1	1	1
3	26	Perubahan nilai wajar dikurangi biaya untuk menjual	1	1	1
4	30	Gambaran dari setiap kelompok aset biologis	1	1	1
5	31	Penjelasan paragraf			
6	32	Penjelasan pengungkapan paragraf			
7	33	Penjelasan aktivitas Perusahaan dengan masing-masing kelompok aset biologis	1	1	1
		Penjelasan tahapan pengukuran non keuangan:			
8	46	Aset yang tersedia di akhir periode	1	1	1
9	46	Hasil agrikultur selama periode tersebut			
	51	Asumsi dan metode yang digunakan dalam menentukan nilai wajar dari masing-masing produk agrikultur pada titik panen dan setiap kelompok aset biologis	1	1	1
	51	Nilai wajar dikurangi biaya untuk menjual produk agrikultur yang dipanen pada periode tersebut	1	1	1
12	49	Informasi terkait aset biologis yang dibatasi atau dijamin			
13	49	Komitmen dalam pembangunan atau akuisisi aset biologis			
14	49	Strategi manajemen terkait risiko keuangan aset biologis	1	1	1
15	46	Penyesuaian terkait perubahan jumlah tercatat aset biologis pada awal dan akhir periode	1	1	1
16	50	Rekonsiliasi yang meliputi desegregasi			
	54	Pengungkapan tambahan ketika nilai wajar tidak dapat diukur secara andal			

No	Paragraf	Item Pengungkapan	ANJT		
			2019	2020	2021
	54	Entitas mengukur dan mengungkapkan aset biologis berdasarkan biaya yang mereka tetapkan dikurangi akumulasi penyusutan dan akumulasi penurunan nilai			
17	54	Gambaran aset biologis	1	1	1
18	54	Penjelasan mengapa nilai wajar tidak dapat diukur secara andal	1	1	1
19	54	Perkiraan tingkat ketidaksesuaian nilai wajar		1	1
20	54	Metode penyusutan yang digunakan	1	1	1
21	54	Masa manfaat atau tarif penyusutan yang digunakan	1	1	1
22	54	Jumlah tercatat bruto dan akumulasi penyusutan (akumulasi rugi penurunan nilai) pada awal dan akhir periode			
23	55	Pengakuan keuntungan atau kerugian penjualan aset biologis			
24	55	Kerugian penurunan nilai terkait penghentian			
25	55	Reversal rugi penurunan nilai terkait penghentian			
26	55	Penyusutan terkait penghentian			
	56	Pengungkapan entitas terkait – Nilai wajar aset biologis yang sebelumnya diukur pada biaya yang ditetapkan dikurangi akumulasi penyusutan dan kerugian penurunan menjadi andal terukur selama periode berjalan			
27	56	Gambaran aset biologis	1	1	1
28	56	Penjelasan mengapa nilai wajar telah terukur secara andal	1	1	1
29	56	Pengaruh perubahan tersebut			
	57	Pengungkapan entitas terkait hibah pemerintah			
30	57	Hibah pemerintah			
	57	Pengakuan terkait sifat dan tingkat hibah pemerintah dalam laporan keuangan			
	57	Kondisi yang terpenuhi dan kontijensi lainnya yang melekat pada hibah pemerintah			

No	Paragraf	Item Pengungkapan	ANJT		
			2019	2020	2021
33	57	Penurunan yang signifikan pada tingkat hibah pemerintah			
		<i>Non-Mandatory but Recommended Items:</i>			
		Gambaran perhitungan setiap kelompok aset biologis yang membedakannya dengan:			
34	42	<i>Consumable and bearer asset</i>			
35	43	Aset dewasa dan belum dewasa			
	40	Jumlah perubahan nilai wajar dikurangi biaya untuk menjual, mempengaruhi laba atau rugi karena perubahan fisik dan perubahan harga			
37	NA	Informasi ini disampaikan oleh aset biologis			
38	NA	Informasi mengenai penilaian efek			
39	NA	Informasi lebih lanjut			
40	NA	Asumsi harga masa depan dan biaya, serta mengungkapkan analisis sensitivitas dengan beberapa parameter			
Total Skor			16	17	17



No	Paragraf	Item Pengungkapan	BWPT		
			2019	2020	2021
		<i>Mandatory Items:</i>			
		Keuntungan atau Kerugian yang timbul selama periode:			
1	26	Pengakuan awal aset biologis	1	1	1
2	26	Pengakuan awal hasil agrikultur	1	1	1
3	26	Perubahan nilai wajar dikurangi biaya untuk menjual	1	1	1
4	30	Gambaran dari setiap kelompok aset biologis	1	1	1
5	31	Penjelasan paragraf		1	1
6	32	Penjelasan pengungkapan paragraf		1	1
7	33	Penjelasan aktivitas Perusahaan dengan masing-masing kelompok aset biologis	1	1	1
		Penjelasan tahapan pengukuran non keuangan:			
8	46	Aset yang tersedia di akhir periode	1	1	1
9	46	Hasil agrikultur selama periode tersebut	1	1	1
10	51	Asumsi dan metode yang digunakan dalam menentukan nilai wajar dari masing-masing produk agrikultur pada titik panen dan setiap kelompok aset biologis	1	1	1
11	51	Nilai wajar dikurangi biaya untuk menjual produk agrikultur yang dipanen pada periode tersebut		1	1
12	49	Informasi terkait aset biologis yang dibatasi atau dijamin	1	1	1
13	49	Komitmen dalam pembangunan atau akuisisi aset biologis	1	1	1
14	49	Strategi manajemen terkait risiko keuangan aset biologis	1	1	1
15	46	Penyesuaian terkait perubahan jumlah tercatat aset biologis pada awal dan akhir periode		1	1
16	50	Rekonsiliasi yang meliputi desegregasi			
	54	Pengungkapan tambahan ketika nilai wajar tidak dapat diukur secara andal			

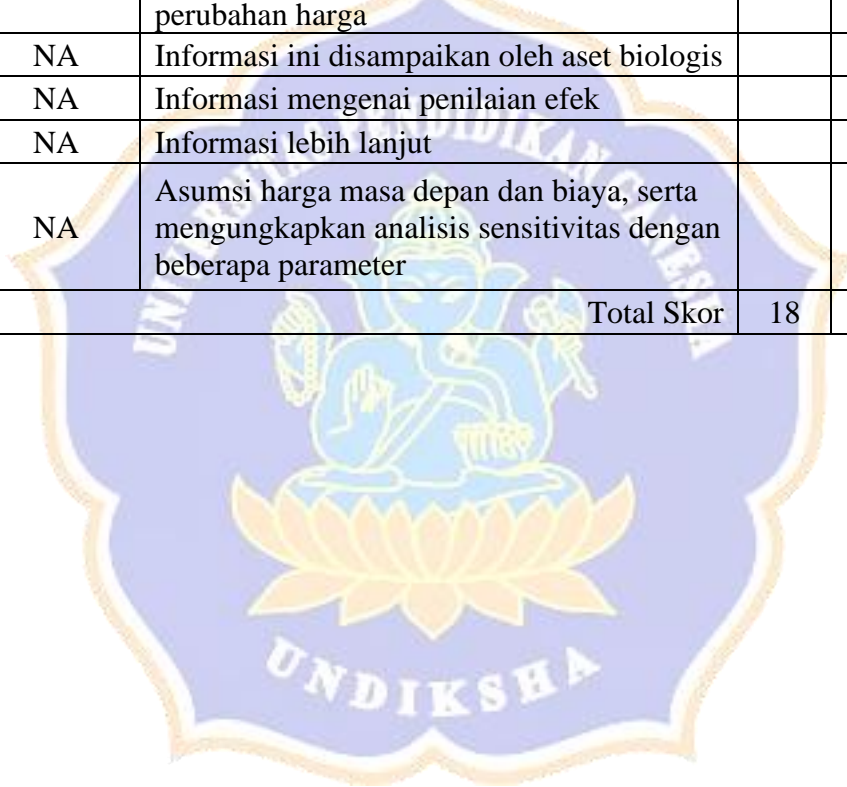
No	Paragraf	Item Pengungkapan	BWPT		
			2019	2020	2021
	54	Entitas mengukur dan mengungkapkan aset biologis berdasarkan biaya yang mereka tetapkan dikurangi akumulasi penyusutan dan akumulasi penurunan nilai			
17	54	Gambaran aset biologis	1	1	1
18	54	Penjelasan mengapa nilai wajar tidak dapat diukur secara andal	1	1	1
19	54	Perkiraan tingkat ketidaksesuaian nilai wajar	1	1	1
20	54	Metode penyusutan yang digunakan	1	1	1
21	54	Masa manfaat atau tarif penyusutan yang digunakan	1	1	1
22	54	Jumlah tercatat bruto dan akumulasi penyusutan (akumulasi rugi penurunan nilai) pada awal dan akhir periode			
23	55	Pengakuan keuntungan atau kerugian penjualan aset biologis			
24	55	Kerugian penurunan nilai terkait penghentian			
25	55	Reversal rugi penurunan nilai terkait penghentian			
26	55	Penyusutan terkait penghentian			
	56	Pengungkapan entitas terkait – Nilai wajar aset biologis yang sebelumnya diukur selama periode berjalan pada biaya yang ditetapkan dikurangi akumulasi penyusutan dan kerugian penurunan menjadi andal terukur selama periode berjalan			
27	56	Gambaran aset biologis	1	1	1
28	56	Penjelasan mengapa nilai wajar telah terukur secara andal	1		1
29	56	Pengaruh perubahan tersebut			
	57	Pengungkapan entitas terkait hibah pemerintah			
30	57	Hibah pemerintah			
31	57	Pengakuan terkait sifat dan tingkat hibah pemerintah dalam laporan keuangan			
32	57	Kondisi yang terpenuhi dan kontijensi lainnya yang melekat pada hibah pemerintah			

No	Paragraf	Item Pengungkapan	BWPT		
			2019	2020	2021
33	57	Penurunan yang signifikan pada tingkat hibah pemerintah			
		<i>Non-Mandatory but Recommended Items:</i>			
		Gambaran perhitungan setiap kelompok aset biologis yang membedakannya dengan:			
34	42	<i>Consumable and bearer asset</i>			
35	43	Aset dewasa dan belum dewasa			
36	40	Jumlah perubahan nilai wajar dikurangi biaya untuk menjual, mempengaruhi laba atau rugi karena perubahan fisik dan perubahan harga			
37	NA	Informasi ini disampaikan oleh aset biologis			
38	NA	Informasi mengenai penilaian efek			
39	NA	Informasi lebih lanjut			
40	NA	Asumsi harga masa depan dan biaya, serta mengungkapkan analisis sensitivitas dengan beberapa parameter			
Total Skor			18	21	22

No	Paragraf	Item Pengungkapan	DSNG		
			2019	2020	2021
		<i>Mandatory Items:</i>			
		Keuntungan atau Kerugian yang timbul selama periode:			
1	26	Pengakuan awal aset biologis	1	1	1
2	26	Pengakuan awal hasil agrikultur	1	1	1
3	26	Perubahan nilai wajar dikurangi biaya untuk menjual	1	1	1
4	30	Gambaran dari setiap kelompok aset biologis	1	1	1
5	31	Penjelasan paragraf	1	1	1
6	32	Penjelasan pengungkapan paragraf			
7	33	Penjelasan aktivitas Perusahaan dengan masing-masing kelompok aset biologis	1	1	1
		Penjelasan tahapan pengukuran non keuangan:			
8	46	Aset yang tersedia di akhir periode	1	1	1
9	46	Hasil agrikultur selama periode tersebut	1	1	1
	51	Asumsi dan metode yang digunakan dalam menentukan nilai wajar dari masing-masing produk agrikultur pada titik panen dan setiap kelompok aset biologis		1	1
	51	Nilai wajar dikurangi biaya untuk menjual produk agrikultur yang dipanen pada periode tersebut		1	1
12	49	Informasi terkait aset biologis yang dibatasi atau dijamin	1	1	1
13	49	Komitmen dalam pembangunan atau akuisisi aset biologis	1	1	1
14	49	Strategi manajemen terkait risiko keuangan aset biologis	1	1	1
15	46	Penyesuaian terkait perubahan jumlah tercatat aset biologis pada awal dan akhir periode	1	1	1
16	50	Rekonsiliasi yang meliputi desegregasi			
	54	Pengungkapan tambahan ketika nilai wajar tidak dapat diukur secara andal			
	54	Entitas mengukur dan mengungkapkan aset biologis berdasarkan biaya yang mereka			

No	Paragraf	Item Pengungkapan	DSNG		
			2019	2020	2021
		tetapkan dikurangi akumulasi penyusutan dan akumulasi penurunan nilai			
17	54	Gambaran aset biologis	1	1	1
18	54	Penjelasan mengapa nilai wajar tidak dapat diukur secara andal	1	1	1
19	54	Perkiraan tingkat ketidaksesuaian nilai wajar	1	1	1
20	54	Metode penyusutan yang digunakan	1	1	1
21	54	Masa manfaat atau tarif penyusutan yang digunakan	1	1	1
	54	Jumlah tercatat bruto dan akumulasi penyusutan (akumulasi rugi penurunan nilai) pada awal dan akhir periode			
22					
23	55	Pengakuan keuntungan atau kerugian penjualan aset biologis			
24	55	Kerugian penurunan nilai terkait penghentian			
25	55	Reversal rugi penurunan nilai terkait penghentian			
26	55	Penyusutan terkait penghentian			
	56	Pengungkapan entitas terkait – Nilai wajar aset biologis yang sebelumnya diukur pada biaya yang ditetapkan dikurangi akumulasi penyusutan dan kerugian penurunan menjadi andal terukur selama periode berjalan			
27	56	Gambaran aset biologis	1	1	1
28	56	Penjelasan mengapa nilai wajar telah terukur secara andal		1	1
29	56	Pengaruh perubahan tersebut			
	57	Pengungkapan entitas terkait hibah pemerintah			
30	57	Hibah pemerintah			
	57	Pengakuan terkait sifat dan tingkat hibah pemerintah dalam laporan keuangan			
	57	Kondisi yang terpenuhi dan kontijensi lainnya yang melekat pada hibah pemerintah			

No	Paragraf	Item Pengungkapan	DSNG		
			2019	2020	2021
33	57	Penurunan yang signifikan pada tingkat hibah pemerintah			
		<i>Non-Mandatory but Recommended Items:</i>			
		Gambaran perhitungan setiap kelompok aset biologis yang membedakannya dengan:			
34	42	<i>Consumable and bearer asset</i>			
35	43	Aset dewasa dan belum dewasa			
	40	Jumlah perubahan nilai wajar dikurangi biaya untuk menjual, mempengaruhi laba atau rugi karena perubahan fisik dan perubahan harga			
37	NA	Informasi ini disampaikan oleh aset biologis			
38	NA	Informasi mengenai penilaian efek			
39	NA	Informasi lebih lanjut			
40	NA	Asumsi harga masa depan dan biaya, serta mengungkapkan analisis sensitivitas dengan beberapa parameter			
Total Skor			18	21	21



No	Paragraf	Item Pengungkapan	JAWA		
			2019	2020	2021
		<i>Mandatory Items:</i>			
		Keuntungan atau Kerugian yang timbul selama periode:			
1	26	Pengakuan awal aset biologis	1	1	1
2	26	Pengakuan awal hasil agrikultur	1	1	1
3	26	Perubahan nilai wajar dikurangi biaya untuk menjual	1	1	1
4	30	Gambaran dari setiap kelompok aset biologis	1	1	1
5	31	Penjelasan paragraf			
6	32	Penjelasan pengungkapan paragraf			
7	33	Penjelasan aktivitas Perusahaan dengan masing-masing kelompok aset biologis	1	1	1
		Penjelasan tahapan pengukuran non keuangan:			
8	46	Aset yang tersedia di akhir periode	1	1	1
9	46	Hasil agrikultur selama periode tersebut	1	1	1
	51	Asumsi dan metode yang digunakan dalam menentukan nilai wajar dari masing-masing produk agrikultur pada titik panen dan setiap kelompok aset biologis	1	1	1
	51	Nilai wajar dikurangi biaya untuk menjual produk agrikultur yang dipanen pada periode tersebut		1	1
12	49	Informasi terkait aset biologis yang dibatasi atau dijamin	1	1	1
13	49	Komitmen dalam pembangunan atau akuisisi aset biologis	1	1	1
14	49	Strategi manajemen terkait risiko keuangan aset biologis	1	1	1
		Penyesuaian terkait perubahan jumlah tercatat aset biologis pada awal dan akhir periode			
15	46	Penyesuaian terkait perubahan jumlah tercatat aset biologis pada awal dan akhir periode	1	1	1
16	50	Rekonsiliasi yang meliputi desegregasi			
	54	Pengungkapan tambahan ketika nilai wajar tidak dapat diukur secara andal			

No	Paragraf	Item Pengungkapan	JAWA		
			2019	2020	2021
	54	Entitas mengukur dan mengungkapkan aset biologis berdasarkan biaya yang mereka tetapkan dikurangi akumulasi penyusutan dan akumulasi penurunan nilai			
17	54	Gambaran aset biologis	1	1	1
18	54	Penjelasan mengapa nilai wajar tidak dapat diukur secara andal	1	1	1
19	54	Perkiraan tingkat ketidaksesuaian nilai wajar	1	1	1
20	54	Metode penyusutan yang digunakan	1	1	1
21	54	Masa manfaat atau tarif penyusutan yang digunakan	1	1	1
22	54	Jumlah tercatat bruto dan akumulasi penyusutan (akumulasi rugi penurunan nilai) pada awal dan akhir periode			
23	55	Pengakuan keuntungan atau kerugian penjualan aset biologis			
24	55	Kerugian penurunan nilai terkait penghentian			
25	55	Reversal rugi penurunan nilai terkait penghentian			
26	55	Penyusutan terkait penghentian			
	56	Pengungkapan entitas terkait – Nilai wajar aset biologis yang sebelumnya diukur pada biaya yang ditetapkan dikurangi akumulasi penyusutan dan kerugian penurunan menjadi andal terukur selama periode berjalan			
27	56	Gambaran aset biologis		1	1
28	56	Penjelasan mengapa nilai wajar telah terukur secara andal		1	1
29	56	Pengaruh perubahan tersebut			
	57	Pengungkapan entitas terkait hibah pemerintah			
30	57	Hibah pemerintah			
	57	Pengakuan terkait sifat dan tingkat hibah pemerintah dalam laporan keuangan			
	57	Kondisi yang terpenuhi dan kontijensi lainnya yang melekat pada hibah pemerintah			

No	Paragraf	Item Pengungkapan	JAWA		
			2019	2020	2021
33	57	Penurunan yang signifikan pada tingkat hibah pemerintah			
		<i>Non-Mandatory but Recommended Items:</i>			
		Gambaran perhitungan setiap kelompok aset biologis yang membedakannya dengan:			
34	42	<i>Consumable and bearer asset</i>			
35	43	Aset dewasa dan belum dewasa			
	40	Jumlah perubahan nilai wajar dikurangi biaya untuk menjual, mempengaruhi laba atau rugi karena perubahan fisik dan perubahan harga			
37	NA	Informasi ini disampaikan oleh aset biologis			
38	NA	Informasi mengenai penilaian efek			
39	NA	Informasi lebih lanjut			
40	NA	Asumsi harga masa depan dan biaya, serta mengungkapkan analisis sensitivitas dengan beberapa parameter			
Total Skor			17	20	20

No	Paragraf	Item Pengungkapan	LSIP		
			2019	2020	2021
		<i>Mandatory Items:</i>			
		Keuntungan atau Kerugian yang timbul selama periode:			
1	26	Pengakuan awal aset biologis	1	1	1
2	26	Pengakuan awal hasil agrikultur	1	1	1
3	26	Perubahan nilai wajar dikurangi biaya untuk menjual	1	1	1
4	30	Gambaran dari setiap kelompok aset biologis	1	1	1
5	31	Penjelasan paragraf		1	1
6	32	Penjelasan pengungkapan paragraf		1	1
7	33	Penjelasan aktivitas Perusahaan dengan masing-masing kelompok aset biologis	1	1	1
		Penjelasan tahapan pengukuran non keuangan:			
8	46	Aset yang tersedia di akhir periode	1	1	1
9	46	Hasil agrikultur selama periode tersebut	1	1	1
	51	Asumsi dan metode yang digunakan dalam menentukan nilai wajar dari masing-masing produk agrikultur pada titik panen dan setiap kelompok aset biologis	1	1	1
	51	Nilai wajar dikurangi biaya untuk menjual produk agrikultur yang dipanen pada periode tersebut			
12	49	Informasi terkait aset biologis yang dibatasi atau dijamin	1	1	1
13	49	Komitmen dalam pembangunan atau akuisisi aset biologis	1	1	1
14	49	Strategi manajemen terkait risiko keuangan aset biologis	1	1	1
15	46	Penyesuaian terkait perubahan jumlah tercatat aset biologis pada awal dan akhir periode	1	1	1
16	50	Rekonsiliasi yang meliputi desegregasi			
	54	Pengungkapan tambahan ketika nilai wajar tidak dapat diukur secara andal			

No	Paragraf	Item Pengungkapan	LSIP		
			2019	2020	2021
	54	Entitas mengukur dan mengungkapkan aset biologis berdasarkan biaya yang mereka tetapkan dikurangi akumulasi penyusutan dan akumulasi penurunan nilai			
17	54	Gambaran aset biologis	1	1	1
18	54	Penjelasan mengapa nilai wajar tidak dapat diukur secara andal	1	1	1
19	54	Perkiraan tingkat ketidaksesuaian nilai wajar	1	1	1
20	54	Metode penyusutan yang digunakan	1	1	1
21	54	Masa manfaat atau tarif penyusutan yang digunakan	1	1	1
22	54	Jumlah tercatat bruto dan akumulasi penyusutan (akumulasi rugi penurunan nilai) pada awal dan akhir periode			
23	55	Pengakuan keuntungan atau kerugian penjualan aset biologis			
24	55	Kerugian penurunan nilai terkait penghentian			
25	55	Reversal rugi penurunan nilai terkait penghentian			
26	55	Penyusutan terkait penghentian			
	56	Pengungkapan entitas terkait – Nilai wajar aset biologis yang sebelumnya diukur pada biaya yang ditetapkan dikurangi akumulasi penyusutan dan kerugian penurunan menjadi andal terukur selama periode berjalan			
27	56	Gambaran aset biologis		1	1
28	56	Penjelasan mengapa nilai wajar telah terukur secara andal			
29	56	Pengaruh perubahan tersebut			
	57	Pengungkapan entitas terkait hibah pemerintah			
30	57	Hibah pemerintah			
	57	Pengakuan terkait sifat dan tingkat hibah pemerintah dalam laporan keuangan			
	57	Kondisi yang terpenuhi dan kontijensi lainnya yang melekat pada hibah pemerintah			

No	Paragraf	Item Pengungkapan	LSIP		
			2019	2020	2021
33	57	Penurunan yang signifikan pada tingkat hibah pemerintah			
		<i>Non-Mandatory but Recommended Items:</i>			
		Gambaran perhitungan setiap kelompok aset biologis yang membedakannya dengan:			
34	42	<i>Consumable and bearer asset</i>			
35	43	Aset dewasa dan belum dewasa			
	40	Jumlah perubahan nilai wajar dikurangi biaya untuk menjual, mempengaruhi laba atau rugi karena perubahan fisik dan perubahan harga			
37	NA	Informasi ini disampaikan oleh aset biologis			
38	NA	Informasi mengenai penilaian efek			
39	NA	Informasi lebih lanjut			
40	NA	Asumsi harga masa depan dan biaya, serta mengungkapkan analisis sensitivitas dengan beberapa parameter			
Total Skor			17	20	20

No	Paragraf	Item Pengungkapan	PALM		
			2019	2020	2021
		<i>Mandatory Items:</i>			
		Keuntungan atau Kerugian yang timbul selama periode:			
1	26	Pengakuan awal aset biologis	1	1	1
2	26	Pengakuan awal hasil agrikultur	1	1	1
3	26	Perubahan nilai wajar dikurangi biaya untuk menjual	1	1	1
4	30	Gambaran dari setiap kelompok aset biologis	1	1	1
5	31	Penjelasan paragraf		1	1
6	32	Penjelasan pengungkapan paragraf			
7	33	Penjelasan aktivitas Perusahaan dengan masing-masing kelompok aset biologis	1	1	1
		Penjelasan tahapan pengukuran non keuangan:			
8	46	Aset yang tersedia di akhir periode	1	1	1
9	46	Hasil agrikultur selama periode tersebut	1	1	1
	51	Asumsi dan metode yang digunakan dalam menentukan nilai wajar dari masing-masing produk agrikultur pada titik panen dan setiap kelompok aset biologis			
	51	Nilai wajar dikurangi biaya untuk menjual produk agrikultur yang dipanen pada periode tersebut			
12	49	Informasi terkait aset biologis yang dibatasi atau dijamin	1	1	1
13	49	Komitmen dalam pembangunan atau akuisisi aset biologis	1	1	1
14	49	Strategi manajemen terkait risiko keuangan aset biologis	1	1	1
15	46	Penyesuaian terkait perubahan jumlah tercatat aset biologis pada awal dan akhir periode	1	1	1
16	50	Rekonsiliasi yang meliputi desegregasi			
	54	Pengungkapan tambahan ketika nilai wajar tidak dapat diukur secara andal			

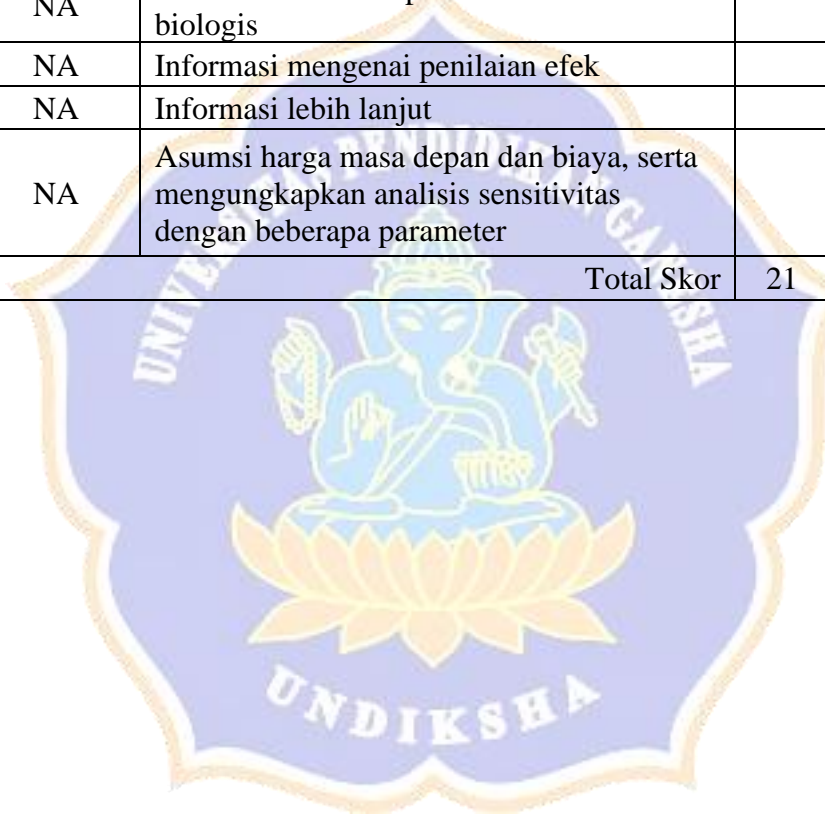
No	Paragraf	Item Pengungkapan	PALM		
			2019	2020	2021
	54	Entitas mengukur dan mengungkapkan aset biologis berdasarkan biaya yang mereka tetapkan dikurangi akumulasi penyusutan dan akumulasi penurunan nilai			
17	54	Gambaran aset biologis	1	1	1
18	54	Penjelasan mengapa nilai wajar tidak dapat diukur secara andal	1	1	1
19	54	Perkiraan tingkat ketidaksesuaian nilai wajar	1	1	1
20	54	Metode penyusutan yang digunakan	1	1	1
21	54	Masa manfaat atau tarif penyusutan yang digunakan	1	1	1
22	54	Jumlah tercatat bruto dan akumulasi penyusutan (akumulasi rugi penurunan nilai) pada awal dan akhir periode			
23	55	Pengakuan keuntungan atau kerugian penjualan aset biologis			
24	55	Kerugian penurunan nilai terkait penghentian			
25	55	Reversal rugi penurunan nilai terkait penghentian			
26	55	Penyusutan terkait penghentian			
	56	Pengungkapan entitas terkait – Nilai wajar aset biologis yang sebelumnya diukur pada biaya yang ditetapkan dikurangi akumulasi penyusutan dan kerugian penurunan menjadi andal terukur selama periode berjalan			
27	56	Gambaran aset biologis	1	1	1
28	56	Penjelasan mengapa nilai wajar telah terukur secara andal	1	1	1
29	56	Pengaruh perubahan tersebut			
	57	Pengungkapan entitas terkait hibah pemerintah			
30	57	Hibah pemerintah			
	57	Pengakuan terkait sifat dan tingkat hibah pemerintah dalam laporan keuangan			
	57	Kondisi yang terpenuhi dan kontijensi lainnya yang melekat pada hibah pemerintah			

No	Paragraf	Item Pengungkapan	PALM		
			2019	2020	2021
33	57	Penurunan yang signifikan pada tingkat hibah pemerintah			
		<i>Non-Mandatory but Recommended Items:</i>			
		Gambaran perhitungan setiap kelompok aset biologis yang membedakannya dengan:			
34	42	<i>Consumable and bearer asset</i>			
35	43	Aset dewasa dan belum dewasa			
	40	Jumlah perubahan nilai wajar dikurangi biaya untuk menjual, mempengaruhi laba atau rugi karena perubahan fisik dan perubahan harga			
37	NA	Informasi ini disampaikan oleh aset biologis			
38	NA	Informasi mengenai penilaian efek			
39	NA	Informasi lebih lanjut			
40	NA	Asumsi harga masa depan dan biaya, serta mengungkapkan analisis sensitivitas dengan beberapa parameter			
Total Skor			18	19	19

No	Paragraf	Item Pengungkapan	PNGO		
			2019	2020	2021
		<i>Mandatory Items:</i>			
		Keuntungan atau Kerugian yang timbul selama periode:			
1	26	Pengakuan awal aset biologis	1	1	1
2	26	Pengakuan awal hasil agrikultur	1	1	1
3	26	Perubahan nilai wajar dikurangi biaya untuk menjual	1	1	1
4	30	Gambaran dari setiap kelompok aset biologis	1	1	1
5	31	Penjelasan paragraf	1	1	1
6	32	Penjelasan pengungkapan paragraf			
7	33	Penjelasan aktivitas Perusahaan dengan masing-masing kelompok aset biologis	1	1	1
		Penjelasan tahapan pengukuran non keuangan:			
8	46	Aset yang tersedia di akhir periode	1	1	1
9	46	Hasil agrikultur selama periode tersebut	1	1	1
	51	Asumsi dan metode yang digunakan dalam menentukan nilai wajar dari masing-masing produk agrikultur pada titik panen dan setiap kelompok aset biologis	1	1	1
	51	Nilai wajar dikurangi biaya untuk menjual produk agrikultur yang dipanen pada periode tersebut	1	1	1
12	49	Informasi terkait aset biologis yang dibatasi atau dijaminan	1	1	1
13	49	Komitmen dalam pembangunan atau akuisisi aset biologis	1	1	1
14	49	Strategi manajemen terkait risiko keuangan aset biologis	1	1	1
15	46	Penyesuaian terkait perubahan jumlah tercatat aset biologis pada awal dan akhir periode	1	1	1
16	50	Rekonsiliasi yang meliputi desegregasi			
	54	Pengungkapan tambahan ketika nilai wajar tidak dapat diukur secara andal			

No	Paragraf	Item Pengungkapan	PNGO		
			2019	2020	2021
	54	Entitas mengukur dan mengungkapkan aset biologis berdasarkan biaya yang mereka tetapkan dikurangi akumulasi penyusutan dan akumulasi penurunan nilai			
17	54	Gambaran aset biologis	1	1	1
18	54	Penjelasan mengapa nilai wajar tidak dapat diukur secara andal			
19	54	Perkiraan tingkat ketidaksesuaian nilai wajar			
20	54	Metode penyusutan yang digunakan	1	1	1
21	54	Masa manfaat atau tarif penyusutan yang digunakan	1	1	1
22	54	Jumlah tercatat bruto dan akumulasi penyusutan (akumulasi rugi penurunan nilai) pada awal dan akhir periode	1	1	1
23	55	Pengakuan keuntungan atau kerugian penjualan aset biologis	1	1	1
24	55	Kerugian penurunan nilai terkait penghentian			
25	55	Reversal rugi penurunan nilai terkait penghentian			
26	55	Penyusutan terkait penghentian			
	56	Pengungkapan entitas terkait – Nilai wajar aset biologis yang sebelumnya diukur pada biaya yang ditetapkan dikurangi akumulasi penyusutan dan kerugian penurunan menjadi andal terukur selama periode berjalan			
27	56	Gambaran aset biologis	1	1	1
28	56	Penjelasan mengapa nilai wajar telah terukur secara andal	1	1	1
29	56	Pengaruh perubahan tersebut			
	57	Pengungkapan entitas terkait hibah pemerintah			
30	57	Hibah pemerintah			
	57	Pengakuan terkait sifat dan tingkat hibah pemerintah dalam laporan keuangan			
	57	Kondisi yang terpenuhi dan kontijensi lainnya yang melekat pada hibah pemerintah			
33	57	Penurunan yang signifikan pada tingkat hibah pemerintah			

No	Paragraf	Item Pengungkapan	PNGO		
			2019	2020	2021
		<i>Non-Mandatory but Recommended Items:</i>			
		Gambaran perhitungan setiap kelompok aset biologis yang membedakannya dengan:			
34	42	<i>Consumable and bearer asset</i>			
35	43	Aset dewasa dan belum dewasa			
	40	Jumlah perubahan nilai wajar dikurangi biaya untuk menjual, mempengaruhi laba atau rugi karena perubahan fisik dan perubahan harga			
37	NA	Informasi ini disampaikan oleh aset biologis			
38	NA	Informasi mengenai penilaian efek			
39	NA	Informasi lebih lanjut			
40	NA	Asumsi harga masa depan dan biaya, serta mengungkapkan analisis sensitivitas dengan beberapa parameter			
Total Skor			21	21	21



No	Paragraf	Item Pengungkapan	PSGO		
			2019	2020	2021
		<i>Mandatory Items:</i>			
		Keuntungan atau Kerugian yang timbul selama periode:			
1	26	Pengakuan awal aset biologis	1	1	1
2	26	Pengakuan awal hasil agrikultur	1	1	1
3	26	Perubahan nilai wajar dikurangi biaya untuk menjual	1	1	1
4	30	Gambaran dari setiap kelompok aset biologis	1	1	1
5	31	Penjelasan paragraf	1	1	1
6	32	Penjelasan pengungkapan paragraf	1	1	1
7	33	Penjelasan aktivitas Perusahaan dengan masing-masing kelompok aset biologis	1	1	1
		Penjelasan tahapan pengukuran non keuangan:			
8	46	Aset yang tersedia di akhir periode	1	1	1
9	46	Hasil agrikultur selama periode tersebut	1	1	1
	51	Asumsi dan metode yang digunakan dalam menentukan nilai wajar dari masing-masing produk agrikultur pada titik panen dan setiap kelompok aset biologis	1	1	1
	51	Nilai wajar dikurangi biaya untuk menjual produk agrikultur yang dipanen pada periode tersebut	1	1	1
12	49	Informasi terkait aset biologis yang dibatasi atau dijamin	1	1	1
13	49	Komitmen dalam pembangunan atau akuisisi aset biologis			
14	49	Strategi manajemen terkait risiko keuangan aset biologis	1	1	1
15	46	Penyesuaian terkait perubahan jumlah tercatat aset biologis pada awal dan akhir periode			
16	50	Rekonsiliasi yang meliputi desegregasi			
	54	Pengungkapan tambahan ketika nilai wajar tidak dapat diukur secara andal			
	54	Entitas mengukur dan mengungkapkan aset biologis berdasarkan biaya yang mereka tetapkan dikurangi akumulasi penyusutan dan akumulasi penurunan nilai			
17	54	Gambaran aset biologis	1	1	1

No	Paragraf	Item Pengungkapan	PSGO		
			2019	2020	2021
18	54	Penjelasan mengapa nilai wajar tidak dapat diukur secara andal		1	1
19	54	Perkiraan tingkat ketidaksesuaian nilai wajar		1	1
20	54	Metode penyusutan yang digunakan	1	1	1
21	54	Masa manfaat atau tarif penyusutan yang digunakan			
22	54	Jumlah tercatat bruto dan akumulasi penyusutan (akumulasi rugi penurunan nilai) pada awal dan akhir periode			
23	55	Pengakuan keuntungan atau kerugian penjualan aset biologis			
24	55	Kerugian penurunan nilai terkait penghentian			
25	55	Reversal rugi penurunan nilai terkait penghentian			
26	55	Penyusutan terkait penghentian			
	56	Pengungkapan entitas terkait – Nilai wajar aset biologis yang sebelumnya diukur pada biaya yang ditetapkan dikurangi akumulasi penyusutan dan kerugian penurunan menjadi andal terukur selama periode berjalan			
27	56	Gambaran aset biologis	1	1	1
28	56	Penjelasan mengapa nilai wajar telah terukur secara andal	1	1	1
29	56	Pengaruh perubahan tersebut			
	57	Pengungkapan entitas terkait hibah pemerintah			
30	57	Hibah pemerintah			
	57	Pengakuan terkait sifat dan tingkat hibah pemerintah dalam laporan keuangan			
	57	Kondisi yang terpenuhi dan kontijensi lainnya yang melekat pada hibah pemerintah			
33	57	Penurunan yang signifikan pada tingkat hibah pemerintah			
		<i>Non-Mandatory but Recommended Items:</i>			
		Gambaran perhitungan setiap kelompok aset biologis yang membedakannya dengan:			
34	42	<i>Consumable and bearer asset</i>			
35	43	Aset dewasa dan belum dewasa			
	40	Jumlah perubahan nilai wajar dikurangi biaya untuk menjual, mempengaruhi laba atau rugi karena perubahan fisik dan perubahan harga			

No	Paragraf	Item Pengungkapan	PSGO		
			2019	2020	2021
37	NA	Informasi ini disampaikan oleh aset biologis			
38	NA	Informasi mengenai penilaian efek			
39	NA	Informasi lebih lanjut			
40	NA	Asumsi harga masa depan dan biaya, serta mengungkapkan analisis sensitivitas dengan beberapa parameter			
Total Skor			17	19	19

No	Paragraf	Item Pengungkapan	SGRO		
			2019	2020	2021
		<i>Mandatory Items:</i>			
		Keuntungan atau Kerugian yang timbul selama periode:			
1	26	Pengakuan awal aset biologis	1	1	1
2	26	Pengakuan awal hasil agrikultur	1	1	1
3	26	Perubahan nilai wajar dikurangi biaya untuk menjual	1	1	1
4	30	Gambaran dari setiap kelompok aset biologis	1	1	1
5	31	Penjelasan paragraf	1	1	1
6	32	Penjelasan pengungkapan paragraf		1	1
7	33	Penjelasan aktivitas Perusahaan dengan masing-masing kelompok aset biologis	1	1	1
		Penjelasan tahapan pengukuran non keuangan:			
8	46	Aset yang tersedia di akhir periode	1	1	1
9	46	Hasil agrikultur selama periode tersebut	1	1	1
	51	Asumsi dan metode yang digunakan dalam menentukan nilai wajar dari masing-masing produk agrikultur pada titik panen dan setiap kelompok aset biologis	1	1	1
	51	Nilai wajar dikurangi biaya untuk menjual produk agrikultur yang dipanen pada periode tersebut			
12	49	Informasi terkait aset biologis yang dibatasi atau dijamin	1	1	1

No	Paragraf	Item Pengungkapan	PSGO		
			2019	2020	2021
13	49	Komitmen dalam pembangunan atau akuisisi aset biologis	1	1	1
14	49	Strategi manajemen terkait risiko keuangan aset biologis	1	1	1
15	46	Penyesuaian terkait perubahan jumlah tercatat aset biologis pada awal dan akhir periode	1	1	1
16	50	Rekonsiliasi yang meliputi desegregasi			
	54	Pengungkapan tambahan ketika nilai wajar tidak dapat diukur secara andal			
	54	Entitas mengukur dan mengungkapkan aset biologis berdasarkan biaya yang mereka tetapkan dikurangi akumulasi penyusutan dan akumulasi penurunan nilai			
17	54	Gambaran aset biologis	1	1	1
18	54	Penjelasan mengapa nilai wajar tidak dapat diukur secara andal	1	1	1
19	54	Perkiraan tingkat ketidaksesuaian nilai wajar	1	1	1
20	54	Metode penyusutan yang digunakan	1	1	1
21	54	Masa manfaat atau tarif penyusutan yang digunakan	1	1	1
22	54	Jumlah tercatat bruto dan akumulasi penyusutan (akumulasi rugi penurunan nilai) pada awal dan akhir periode			
23	55	Pengakuan keuntungan atau kerugian penjualan aset biologis			
24	55	Kerugian penurunan nilai terkait penghentian			
25	55	Reversal rugi penurunan nilai terkait penghentian			
26	55	Penyusutan terkait penghentian			
	56	Pengungkapan entitas terkait – Nilai wajar aset biologis yang sebelumnya diukur pada biaya yang ditetapkan dikurangi akumulasi penyusutan dan kerugian penurunan menjadi andal terukur selama periode berjalan			
27	56	Gambaran aset biologis		1	1
28	56	Penjelasan mengapa nilai wajar telah terukur secara andal	1	1	1
29	56	Pengaruh perubahan tersebut		1	1
	57	Pengungkapan entitas terkait hibah pemerintah			
30	57	Hibah pemerintah			

No	Paragraf	Item Pengungkapan	PSGO		
			2019	2020	2021
	57	Pengakuan terkait sifat dan tingkat hibah pemerintah dalam laporan keuangan			
	57	Kondisi yang terpenuhi dan kontijensi lainnya yang melekat pada hibah pemerintah			
33	57	Penurunan yang signifikan pada tingkat hibah pemerintah			
		<i>Non-Mandatory but Recommended Items:</i>			
		Gambaran perhitungan setiap kelompok aset biologis yang membedakannya dengan:			
34	42	<i>Consumable and bearer asset</i>			
35	43	Aset dewasa dan belum dewasa			
	40	Jumlah perubahan nilai wajar dikurangi biaya untuk menjual, mempengaruhi laba atau rugi karena perubahan fisik dan perubahan harga			
37	NA	Informasi ini disampaikan oleh aset biologis			
38	NA	Informasi mengenai penilaian efek			
39	NA	Informasi lebih lanjut			
40	NA	Asumsi harga masa depan dan biaya, serta mengungkapkan analisis sensitivitas dengan beberapa parameter			
Total Skor			19	22	22

No	Paragraf	Item Pengungkapan	SIMP		
			2019	2020	2021
		<i>Mandatory Items:</i>			
		Keuntungan atau Kerugian yang timbul selama periode:			
1	26	Pengakuan awal aset biologis	1	1	1
2	26	Pengakuan awal hasil agrikultur	1	1	1
3	26	Perubahan nilai wajar dikurangi biaya untuk menjual	1	1	1
4	30	Gambaran dari setiap kelompok aset biologis	1	1	1
5	31	Penjelasan paragraf	1	1	1
6	32	Penjelasan pengungkapan paragraf		1	1

No	Paragraf	Item Pengungkapan	SIMP		
			2019	2020	2021
7	33	Penjelasan aktivitas Perusahaan dengan masing-masing kelompok aset biologis	1	1	1
		Penjelasan tahapan pengukuran non keuangan:			
8	46	Aset yang tersedia di akhir periode	1	1	1
9	46	Hasil agrikultur selama periode tersebut	1	1	1
	51	Asumsi dan metode yang digunakan dalam menentukan nilai wajar dari masing-masing produk agrikultur pada titik panen dan setiap kelompok aset biologis	1	1	1
	51	Nilai wajar dikurangi biaya untuk menjual produk agrikultur yang dipanen pada periode tersebut	1	1	1
12	49	Informasi terkait aset biologis yang dibatasi atau dijamin	1	1	1
13	49	Komitmen dalam pembangunan atau akuisisi aset biologis	1	1	1
14	49	Strategi manajemen terkait risiko keuangan aset biologis	1	1	1
15	46	Penyesuaian terkait perubahan jumlah tercatat aset biologis pada awal dan akhir periode	1	1	1
16	50	Rekonsiliasi yang meliputi desegregasi			
	54	Pengungkapan tambahan ketika nilai wajar tidak dapat diukur secara andal			
	54	Entitas mengukur dan mengungkapkan aset biologis berdasarkan biaya yang mereka tetapkan dikurangi akumulasi penyusutan dan akumulasi penurunan nilai			
17	54	Gambaran aset biologis	1	1	1
18	54	Penjelasan mengapa nilai wajar tidak dapat diukur secara andal	1	1	1
19	54	Perkiraan tingkat ketidaksesuaian nilai wajar	1	1	1
20	54	Metode penyusutan yang digunakan	1	1	1
21	54	Masa manfaat atau tarif penyusutan yang digunakan		1	1
22	54	Jumlah tercatat bruto dan akumulasi penyusutan (akumulasi rugi penurunan nilai) pada awal dan akhir periode			

No	Paragraf	Item Pengungkapan	SIMP		
			2019	2020	2021
23	55	Pengakuan keuntungan atau kerugian penjualan aset biologis			
24	55	Kerugian penurunan nilai terkait penghentian			
25	55	Reversal rugi penurunan nilai terkait penghentian			
26	55	Penyusutan terkait penghentian			
	56	Pengungkapan entitas terkait – Nilai wajar aset biologis yang sebelumnya diukur pada biaya yang ditetapkan dikurangi akumulasi penyusutan dan kerugian penurunan menjadi andal terukur selama periode berjalan			
27	56	Gambaran aset biologis	1	1	1
28	56	Penjelasan mengapa nilai wajar telah terukur secara andal	1	1	1
29	56	Pengaruh perubahan tersebut			
	57	Pengungkapan entitas terkait hibah pemerintah			
30	57	Hibah pemerintah			
	57	Pengakuan terkait sifat dan tingkat hibah pemerintah dalam laporan keuangan			
	57	Kondisi yang terpenuhi dan kontijensi lainnya yang melekat pada hibah pemerintah			
33	57	Penurunan yang signifikan pada tingkat hibah pemerintah			
		<i>Non-Mandatory but Recommended Items:</i>			
		Gambaran perhitungan setiap kelompok aset biologis yang membedakannya dengan:			
34	42	<i>Consumable and bearer asset</i>			
35	43	Aset dewasa dan belum dewasa			
	40	Jumlah perubahan nilai wajar dikurangi biaya untuk menjual, mempengaruhi laba atau rugi karena perubahan fisik dan perubahan harga			
37	NA	Informasi ini disampaikan oleh aset biologis			
38	NA	Informasi mengenai penilaian efek			
39	NA	Informasi lebih lanjut			

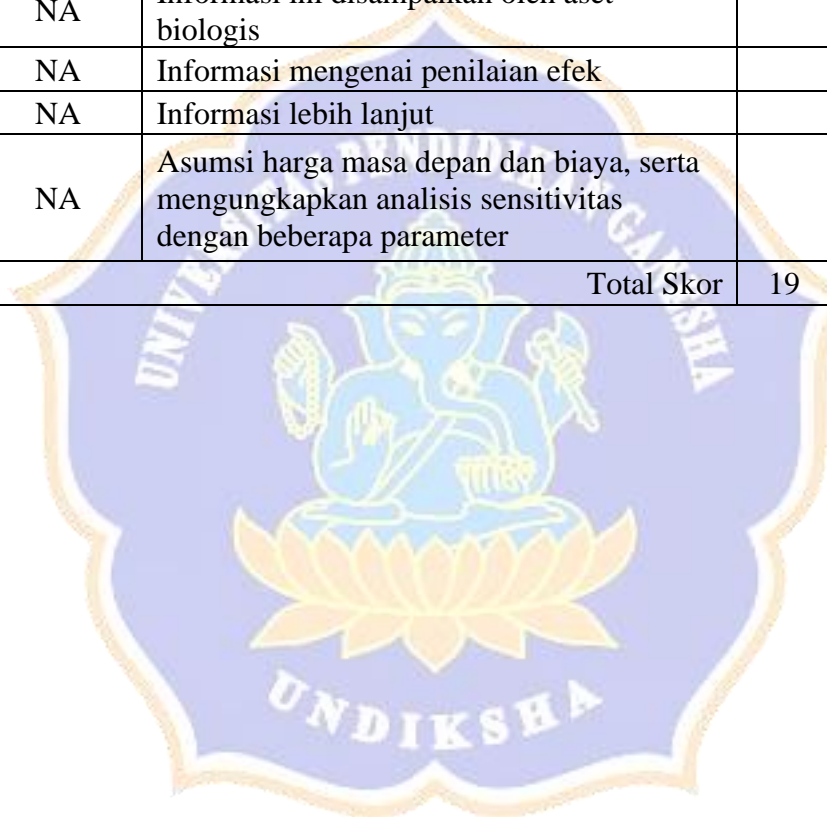
No	Paragraf	Item Pengungkapan	SIMP		
			2019	2020	2021
40	NA	Asumsi harga masa depan dan biaya, serta mengungkapkan analisis sensitivitas dengan beberapa parameter			
Total Skor			20	22	22



No	Paragraf	Item Pengungkapan	SMAR		
			2019	2020	2021
		<i>Mandatory Items:</i>			
		Keuntungan atau Kerugian yang timbul selama periode:			
1	26	Pengakuan awal aset biologis	1	1	1
2	26	Pengakuan awal hasil agrikultur	1	1	1
3	26	Perubahan nilai wajar dikurangi biaya untuk menjual	1	1	1
4	30	Gambaran dari setiap kelompok aset biologis	1	1	1
5	31	Penjelasan paragraf		1	1
6	32	Penjelasan pengungkapan paragraf		1	1
7	33	Penjelasan aktivitas Perusahaan dengan masing-masing kelompok aset biologis	1	1	1
		Penjelasan tahapan pengukuran non keuangan:			
8	46	Aset yang tersedia di akhir periode	1	1	1
9	46	Hasil agrikultur selama periode tersebut	1	1	1
	51	Asumsi dan metode yang digunakan dalam menentukan nilai wajar dari masing-masing produk agrikultur pada titik panen dan setiap kelompok aset biologis	1	1	1
	51	Nilai wajar dikurangi biaya untuk menjual produk agrikultur yang dipanen pada periode tersebut			
12	49	Informasi terkait aset biologis yang dibatasi atau dijamin	1	1	1
13	49	Komitmen dalam pembangunan atau akuisisi aset biologis	1	1	1
14	49	Strategi manajemen terkait risiko keuangan aset biologis	1	1	1
15	46	Penyesuaian terkait perubahan jumlah tercatat aset biologis pada awal dan akhir periode	1	1	1
16	50	Rekonsiliasi yang meliputi desegregasi			
	54	Pengungkapan tambahan ketika nilai wajar tidak dapat diukur secara andal			

No	Paragraf	Item Pengungkapan	SMAR		
			2019	2020	2021
	54	Entitas mengukur dan mengungkapkan aset biologis berdasarkan biaya yang mereka tetapkan dikurangi akumulasi penyusutan dan akumulasi penurunan nilai			
17	54	Gambaran aset biologis	1	1	1
18	54	Penjelasan mengapa nilai wajar tidak dapat diukur secara andal	1	1	1
19	54	Perkiraan tingkat ketidaksesuaian nilai wajar	1	1	1
20	54	Metode penyusutan yang digunakan	1	1	1
21	54	Masa manfaat atau tarif penyusutan yang digunakan	1	1	1
22	54	Jumlah tercatat bruto dan akumulasi penyusutan (akumulasi rugi penurunan nilai) pada awal dan akhir periode			
23	55	Pengakuan keuntungan atau kerugian penjualan aset biologis			
24	55	Kerugian penurunan nilai terkait penghentian			
25	55	Reversal rugi penurunan nilai terkait penghentian			
26	55	Penyusutan terkait penghentian			
	56	Pengungkapan entitas terkait – Nilai wajar aset biologis yang sebelumnya diukur pada biaya yang ditetapkan dikurangi akumulasi penyusutan dan kerugian penurunan menjadi andal terukur selama periode berjalan			
27	56	Gambaran aset biologis	1	1	1
28	56	Penjelasan mengapa nilai wajar telah terukur secara andal	1	1	1
29	56	Pengaruh perubahan tersebut			
	57	Pengungkapan entitas terkait hibah pemerintah			
30	57	Hibah pemerintah			
	57	Pengakuan terkait sifat dan tingkat hibah pemerintah dalam laporan keuangan			
	57	Kondisi yang terpenuhi dan kontijensi lainnya yang melekat pada hibah pemerintah			
33	57	Penurunan yang signifikan pada tingkat hibah pemerintah			

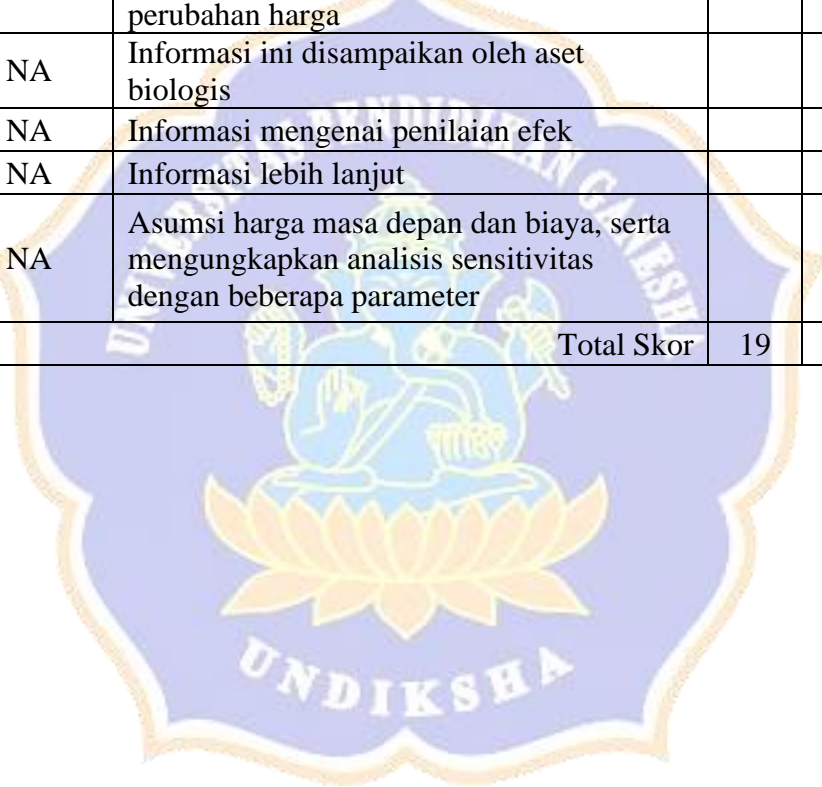
No	Paragraf	Item Pengungkapan	SMAR		
			2019	2020	2021
		<i>Non-Mandatory but Recommended Items:</i>			
		Gambaran perhitungan setiap kelompok aset biologis yang membedakannya dengan:			
34	42	<i>Consumable and bearer asset</i>			
35	43	Aset dewasa dan belum dewasa			
	40	Jumlah perubahan nilai wajar dikurangi biaya untuk menjual, mempengaruhi laba atau rugi karena perubahan fisik dan perubahan harga			
37	NA	Informasi ini disampaikan oleh aset biologis			
38	NA	Informasi mengenai penilaian efek			
39	NA	Informasi lebih lanjut			
40	NA	Asumsi harga masa depan dan biaya, serta mengungkapkan analisis sensitivitas dengan beberapa parameter			
Total Skor			19	21	21



No	Paragraf	Item Pengungkapan	SSMS		
			2019	2020	2021
		<i>Mandatory Items:</i>			
		Keuntungan atau Kerugian yang timbul selama periode:			
1	26	Pengakuan awal aset biologis	1	1	1
2	26	Pengakuan awal hasil agrikultur	1	1	1
3	26	Perubahan nilai wajar dikurangi biaya untuk menjual	1	1	1
4	30	Gambaran dari setiap kelompok aset biologis	1	1	1
5	31	Penjelasan paragraf		1	1
6	32	Penjelasan pengungkapan paragraf			
7	33	Penjelasan aktivitas Perusahaan dengan masing-masing kelompok aset biologis	1	1	1
		Penjelasan tahapan pengukuran non keuangan:			
8	46	Aset yang tersedia di akhir periode	1	1	1
9	46	Hasil agrikultur selama periode tersebut	1	1	1
	51	Asumsi dan metode yang digunakan dalam menentukan nilai wajar dari masing-masing produk agrikultur pada titik panen dan setiap kelompok aset biologis	1	1	1
	51	Nilai wajar dikurangi biaya untuk menjual produk agrikultur yang dipanen pada periode tersebut			
12	49	Informasi terkait aset biologis yang dibatasi atau dijamin	1	1	1
13	49	Komitmen dalam pembangunan atau akuisisi aset biologis	1	1	1
14	49	Strategi manajemen terkait risiko keuangan aset biologis	1	1	1
15	46	Penyesuaian terkait perubahan jumlah tercatat aset biologis pada awal dan akhir periode	1	1	1
16	50	Rekonsiliasi yang meliputi desegregasi			
	54	Pengungkapan tambahan ketika nilai wajar tidak dapat diukur secara andal			

No	Paragraf	Item Pengungkapan	SSMS		
			2019	2020	2021
	54	Entitas mengukur dan mengungkapkan aset biologis berdasarkan biaya yang mereka tetapkan dikurangi akumulasi penyusutan dan akumulasi penurunan nilai			
17	54	Gambaran aset biologis	1	1	1
18	54	Penjelasan mengapa nilai wajar tidak dapat diukur secara andal	1	1	1
19	54	Perkiraan tingkat ketidaksesuaian nilai wajar	1	1	1
20	54	Metode penyusutan yang digunakan	1	1	1
21	54	Masa manfaat atau tarif penyusutan yang digunakan	1	1	1
22	54	Jumlah tercatat bruto dan akumulasi penyusutan (akumulasi rugi penurunan nilai) pada awal dan akhir periode			
23	55	Pengakuan keuntungan atau kerugian penjualan aset biologis			
24	55	Kerugian penurunan nilai terkait penghentian			
25	55	Reversal rugi penurunan nilai terkait penghentian			
26	55	Penyusutan terkait penghentian			
	56	Pengungkapan entitas terkait – Nilai wajar aset biologis yang sebelumnya diukur pada biaya yang ditetapkan dikurangi akumulasi penyusutan dan kerugian penurunan menjadi andal terukur selama periode berjalan			
27	56	Gambaran aset biologis	1	1	1
28	56	Penjelasan mengapa nilai wajar telah terukur secara andal	1	1	1
29	56	Pengaruh perubahan tersebut			
	57	Pengungkapan entitas terkait hibah pemerintah			
30	57	Hibah pemerintah			
	57	Pengakuan terkait sifat dan tingkat hibah pemerintah dalam laporan keuangan			
	57	Kondisi yang terpenuhi dan kontijensi lainnya yang melekat pada hibah pemerintah			

No	Paragraf	Item Pengungkapan	SSMS		
			2019	2020	2021
33	57	Penurunan yang signifikan pada tingkat hibah pemerintah			
		<i>Non-Mandatory but Recommended Items:</i>			
		Gambaran perhitungan setiap kelompok aset biologis yang membedakannya dengan:			
34	42	<i>Consumable and bearer asset</i>			
35	43	Aset dewasa dan belum dewasa			
	40	Jumlah perubahan nilai wajar dikurangi biaya untuk menjual, mempengaruhi laba atau rugi karena perubahan fisik dan perubahan harga			
37	NA	Informasi ini disampaikan oleh aset biologis			
38	NA	Informasi mengenai penilaian efek			
39	NA	Informasi lebih lanjut			
40	NA	Asumsi harga masa depan dan biaya, serta mengungkapkan analisis sensitivitas dengan beberapa parameter			
Total Skor			19	20	20



No	Paragraf	Item Pengungkapan	UNSP		
			2019	2020	2021
		<i>Mandatory Items:</i>			
		Keuntungan atau Kerugian yang timbul selama periode:			
1	26	Pengakuan awal aset biologis	1	1	1
2	26	Pengakuan awal hasil agrikultur	1	1	1

No	Paragraf	Item Pengungkapan	UNSP		
			2019	2020	2021
3	26	Perubahan nilai wajar dikurangi biaya untuk menjual	1	1	1
4	30	Gambaran dari setiap kelompok aset biologis	1	1	1
5	31	Penjelasan paragraf	1	1	1
6	32	Penjelasan pengungkapan paragraf		1	1
7	33	Penjelasan aktivitas Perusahaan dengan masing-masing kelompok aset biologis	1	1	1
		Penjelasan tahapan pengukuran non keuangan:			
8	46	Aset yang tersedia di akhir periode	1	1	1
9	46	Hasil agrikultur selama periode tersebut	1	1	1
	51	Asumsi dan metode yang digunakan dalam menentukan nilai wajar dari masing-masing produk agrikultur pada titik panen dan setiap kelompok aset biologis	1	1	1
	51	Nilai wajar dikurangi biaya untuk menjual produk agrikultur yang dipanen pada periode tersebut			
12	49	Informasi terkait aset biologis yang dibatasi atau dijamin	1	1	1
13	49	Komitmen dalam pembangunan atau akuisisi aset biologis	1	1	1
14	49	Strategi manajemen terkait risiko keuangan aset biologis	1	1	1
15	46	Penyesuaian terkait perubahan jumlah tercatat aset biologis pada awal dan akhir periode	1	1	1
16	50	Rekonsiliasi yang meliputi desegregasi			
	54	Pengungkapan tambahan ketika nilai wajar tidak dapat diukur secara andal			
	54	Entitas mengukur dan mengungkapkan aset biologis berdasarkan biaya yang mereka tetapkan dikurangi akumulasi penyusutan dan akumulasi penurunan nilai			
17	54	Gambaran aset biologis	1	1	1
18	54	Penjelasan mengapa nilai wajar tidak dapat diukur secara andal	1	1	1
19	54	Perkiraan tingkat ketidaksesuaian nilai wajar	1	1	1

No	Paragraf	Item Pengungkapan	UNSP		
			2019	2020	2021
20	54	Metode penyusutan yang digunakan	1	1	1
21	54	Masa manfaat atau tarif penyusutan yang digunakan	1	1	1
22	54	Jumlah tercatat bruto dan akumulasi penyusutan (akumulasi rugi penurunan nilai) pada awal dan akhir periode			
23	55	Pengakuan keuntungan atau kerugian penjualan aset biologis			
24	55	Kerugian penurunan nilai terkait penghentian			
25	55	Reversal rugi penurunan nilai terkait penghentian			
26	55	Penyusutan terkait penghentian			
	56	Pengungkapan entitas terkait – Nilai wajar aset biologis yang sebelumnya diukur pada biaya yang ditetapkan dikurangi akumulasi penyusutan dan kerugian penurunan menjadi andal terukur selama periode berjalan			
27	56	Gambaran aset biologis	1	1	1
28	56	Penjelasan mengapa nilai wajar telah terukur secara andal	1	1	1
29	56	Pengaruh perubahan tersebut		1	
	57	Pengungkapan entitas terkait hibah pemerintah			
30	57	Hibah pemerintah			
	57	Pengakuan terkait sifat dan tingkat hibah pemerintah dalam laporan keuangan			
	57	Kondisi yang terpenuhi dan kontijensi lainnya yang melekat pada hibah pemerintah			
33	57	Penurunan yang signifikan pada tingkat hibah pemerintah			
		<i>Non-Mandatory but Recommended Items:</i>			
		Gambaran perhitungan setiap kelompok aset biologis yang membedakannya dengan:			
34	42	<i>Consumable and bearer asset</i>			
35	43	Aset dewasa dan belum dewasa			
	40	Jumlah perubahan nilai wajar dikurangi biaya untuk menjual, mempengaruhi laba atau rugi karena perubahan fisik dan perubahan harga			

No	Paragraf	Item Pengungkapan	UNSP		
			2019	2020	2021
37	NA	Informasi ini disampaikan oleh aset biologis			
38	NA	Informasi mengenai penilaian efek			
39	NA	Informasi lebih lanjut			
40	NA	Asumsi harga masa depan dan biaya, serta mengungkapkan analisis sensitivitas dengan beberapa parameter			
Total Skor			20	22	21



No	Paragraf	Item Pengungkapan	BEEF		
			2019	2020	2021
		<i>Mandatory Items:</i>			
		Keuntungan atau Kerugian yang timbul selama periode:			
1	26	Pengakuan awal aset biologis	1	1	1
2	26	Pengakuan awal hasil agrikultur	1	1	1
3	26	Perubahan nilai wajar dikurangi biaya untuk menjual	1	1	1
4	30	Gambaran dari setiap kelompok aset biologis	1	1	1
5	31	Penjelasan paragraf	1	1	1
6	32	Penjelasan pengungkapan paragraf	1	1	1
7	33	Penjelasan aktivitas Perusahaan dengan masing-masing kelompok aset biologis	1	1	1
		Penjelasan tahapan pengukuran non keuangan:			
8	46	Aset yang tersedia di akhir periode	1	1	1
9	46	Hasil agrikultur selama periode tersebut			
	51	Asumsi dan metode yang digunakan dalam menentukan nilai wajar dari masing-masing produk agrikultur pada titik panen dan setiap kelompok aset biologis	1	1	1
	51	Nilai wajar dikurangi biaya untuk menjual produk agrikultur yang dipanen pada periode tersebut	1	1	1
12	49	Informasi terkait aset biologis yang dibatasi atau dijamin	1	1	1
13	49	Komitmen dalam pembangunan atau akuisisi aset biologis	1	1	1
14	49	Strategi manajemen terkait risiko keuangan aset biologis	1	1	1
15	46	Penyesuaian terkait perubahan jumlah tercatat aset biologis pada awal dan akhir periode	1	1	1
16	50	Rekonsiliasi yang meliputi desegregasi			
	54	Pengungkapan tambahan ketika nilai wajar tidak dapat diukur secara andal			
	54	Entitas mengukur dan mengungkapkan aset biologis berdasarkan biaya yang mereka tetapkan dikurangi akumulasi penyusutan dan akumulasi penurunan nilai			
17	54	Gambaran aset biologis	1	1	1

No	Paragraf	Item Pengungkapan	BEEF		
			2019	2020	2021
18	54	Penjelasan mengapa nilai wajar tidak dapat diukur secara andal		1	1
19	54	Perkiraan tingkat ketidaksesuaian nilai wajar	1	1	1
20	54	Metode penyusutan yang digunakan		1	1
21	54	Masa manfaat atau tarif penyusutan yang digunakan			
22	54	Jumlah tercatat bruto dan akumulasi penyusutan (akumulasi rugi penurunan nilai) pada awal dan akhir periode			
23	55	Pengakuan keuntungan atau kerugian penjualan aset biologis			
24	55	Kerugian penurunan nilai terkait penghentian			
25	55	Reversal rugi penurunan nilai terkait penghentian			
26	55	Penyusutan terkait penghentian			
	56	Pengungkapan entitas terkait – Nilai wajar aset biologis yang sebelumnya diukur pada biaya yang ditetapkan dikurangi akumulasi penyusutan dan kerugian penurunan menjadi andal terukur selama periode berjalan			
27	56	Gambaran aset biologis	1	1	1
28	56	Penjelasan mengapa nilai wajar telah terukur secara andal	1	1	1
29	56	Pengaruh perubahan tersebut			
	57	Pengungkapan entitas terkait hibah pemerintah			
30	57	Hibah pemerintah			
	57	Pengakuan terkait sifat dan tingkat hibah pemerintah dalam laporan keuangan			
	57	Kondisi yang terpenuhi dan kontijensi lainnya yang melekat pada hibah pemerintah			
33	57	Penurunan yang signifikan pada tingkat hibah pemerintah			
		<i>Non-Mandatory but Recommended Items:</i>			
		Gambaran perhitungan setiap kelompok aset biologis yang membedakannya dengan:			
34	42	<i>Consumable and bearer asset</i>			
35	43	Aset dewasa dan belum dewasa			

No	Paragraf	Item Pengungkapan	BEEF		
			2019	2020	2021
	40	Jumlah perubahan nilai wajar dikurangi biaya untuk menjual, mempengaruhi laba atau rugi karena perubahan fisik dan perubahan harga			
37	NA	Informasi ini disampaikan oleh aset biologis			
38	NA	Informasi mengenai penilaian efek			
39	NA	Informasi lebih lanjut			
40	NA	Asumsi harga masa depan dan biaya, serta mengungkapkan analisis sensitivitas dengan beberapa parameter			
Total Skor			18	20	20



PERNYATAAN

Dengan ini saya menyatakan bahwa karya tulis yang berjudul “ **PENGARUH BIOLOGICAL ASSET INTENSITY, UKURAN PERUSAHAAN, PROFITABILITAS, DAN PENILAIAN ASET TERHADAP BIOLOGICAL ASSET DISCLOSURE (PADA PERUSAHAAN AGRIKULTUR YANG TERDAFTAR DI BURSA EFEK INDONESIA PERIODE 2019-2021)**” beserta seluruh isinya adalah benar-benar karya sendiri dan saya tidak melakukan penjiplakan dan pengutipan dengan cara-cara yang tidak sesuai dengan etika yang berlaku dalam masyarakat keilmuan. Atas pernyataan ini, saya siap menanggung risiko/sanksi yang dijatuhkan kepada saya apabila kemudian ditemukan adanya pelanggaran atas etika keilmuan dalam karya saya ini atau ada klaim terhadap keaslian karya saya ini.

Singaraja, 17 JULI 2023

Yang membuat pernyataan,



Ni Nyoman Sri Prasawita Padukuhan

DAFTAR RIWAYAT HIDUP



Ni Nyoman Sri Prasawita Padukuhan lahir di Gianyar pada tanggal 13 April 2001. Penulis lahir dari pasangan I Ketut Bagiasa dan Ni Nyoman Nilawati. Penulis berkebangsaan Indonesia dan beragama Hindu. Kini penulis beralamat di Perumahan Teratai Permai Indah, Kecamatan Sukawati, Kabupaten Gianyar, Provinsi Bali. Penulis menyelesaikan Pendidikan dasar di SD Negeri 1 Gianyar dan lulus pada tahun 2013, kemudian melanjutkannya di SMP Negeri 2 Gianyar dan lulus pada tahun 2016, dan melanjutkan ke SMK Negeri 1 Gianyar mengambil jurusan Akuntansi dan lulus pada tahun 2019. Selanjutnya mulai tahun 2019 sampai dengan penulis skripsi ini, penulis masih terdaftar sebagai mahasiswa Program Studi S1 Akuntansi di Universitas Pendidikan Ganesha.

