



Lampiran 1. Instrumen Uji Ahli Isi

UJI AHLI ISI

Pengembangan Virtual Tour Fakultas Teknik dan Kejuruan Berbasis

Fotography 360°

Nama :

NIP :

Pekerjaan :

Tgl.Penilaian :

PETUNJUK PENGISIAN ANGGKET

Berikan tanda centang (√) pada salah satu kolom pilihan jawaban yang tersedia.

No	Kriteria	Alternatif Jawaban	
		Sesuai	Tidak Sesuai
1	Posisi ruangan pada Fakultas Teknik dan Kejuruan sudah sesuai		
2	Informasi yang disajikan pada media sudah benar/jelas		
3	Tujuan dari media sudah benar		

SARAN :

.....

.....

.....

.....

.....

Singaraja

Mengetahui dan Menyetujui

.....

.....



Lampiran 2. Hasil Uji Ahli Isi

Uji Ahli Isi 1

UJI AHLI ISI

Pengembangan Virtual Tour Fakultas Teknik dan Kejuruan Berbasis

Fotography 360°

Nama : *Prof. I Gede Sudantha*
 NIP : *197106161996024001*
 Pekerjaan : *Dekan FTK*
 Tgl. Penilaian : *8 Mei 2023*

PETUNJUK PENGISIAN ANGKET

Berikan tanda centang (✓) pada salah satu kolom pilihan jawaban yang tersedia.

No	Kriteria	Alternatif Jawaban	
		Sesuai	Tidak Sesuai
1	Posisi ruangan pada Fakultas Teknik dan Kejuruan sudah sesuai	✓	
2	Informasi yang disajikan pada media sudah benar/jelas	✓	
3	Tujuan dari media sudah benar	✓	

SARAN :

- kalau bisa atilun take gambar perlu di atitip terlebih dahulu, terutama ada objek yg perlu di brohl / di rapit.
- informasi bisa ditambh lagi use objek ruangan yg.

Singaraja *8 Mei 2023*

Mengetahui dan Menyetujui

[Signature]
 Prof. I. Gede Sudantha

Uji Ahli Isi 2

UJI AHLI ISI

Pengembangan Virtual Tour Fakultas Teknik dan Kejuruan Berbasis

Photography 360°

Nama : Prof. Dr. Letut Agustini, Ssi, M.Si
 NIP : 197408012000032001
 Pekerjaan : WDI FTK
 Tgl. Penilaian : 5 Mei 2023

PETUNJUK PENGISIAN ANGKET

Berikan tanda centang (✓) pada salah satu kolom pilihan jawaban yang tersedia.

No	Kriteria	Alternatif Jawaban	
		Sesuai	Tidak Sesuai
1	Posisi ruangan pada Fakultas Teknik dan Kejuruan sudah sesuai	✓	
2	Informasi yang disajikan pada media sudah benar/jelas	✓	
3	Tujuan dari media sudah benar	✓	

SARAN :

- Sesuaikan nama gedung dan cek kembali type pada text

Singaraja ... 5 Mei 2023

Mengetahui dan Menyetujui



Lampiran 3. Instrumen Uji Ahli Media

UJI AHLI MEDIA

Pengembangan Virtual Tour Fakultas Teknik dan Kejuruan Berbasis

Fotography 360°

Nama :

NIP :

Pekerjaan :

Tgl.Penilaian :

PETUNJUK PENGISIAN ANGGKET

Berikan tanda centang (√) pada salah satu kolom pilihan jawaban yang tersedia.

No	Indikator Penilaian	Alternatif Jawaban	
		Sesuai	Tidak Sesuai
A. Kesesuaian			
1	Tampilan Virtual Tour sudah sesuai		
2	Hotspot yang ditampilkan menampilkan informasi yang sesuai		
B. Kesesuaian Video			
1	Efek tampilan animasi liveness sudah sesuai		
2	Visual karakter "TUDE" sudah sesuai		
3	Tampilan liveness sudah sesuai		
C. Kesesuaian Audio			
1	Suara tokoh karakter sudah sesuai		
2	Musik (Backsound) sudah sesuai		

SARAN :

.....
.....
.....
.....
.....

Singaraja

Mengetahui dan Menyetujui



Lampiran 4. Hasil Uji Ahli Media

Ahli Media 1

UJI AHLI MEDIA

Pengembangan Virtual Tour Fakultas Teknik dan Kejuruan Berbasis

Fotography 360°

Nama : I. Nengah Eka Marbaya, S.Pd., M.Pd.
 NIP : 1995022019021006
 Pekerjaan : Staf Dosen
 Tgl. Penilaian : 5 Mei 2023

PETUNJUK PENGISIAN ANGKET

Berikan tanda centang (✓) pada salah satu kolom pilihan jawaban yang tersedia.

No	Indikator Penilaian	Alternatif Jawaban	
		Sesuai	Tidak Sesuai
A. Kesesuaian			
1	Tampilan Virtual Tour sudah sesuai	✓	
2	Hotspot yang ditampilkan menampilkan informasi yang sesuai	✓	
B. Kesesuaian Video			
1	Efek tampilan animasi liveness sudah sesuai	✓	
2	Visual karakter "TUDE" sudah sesuai	✓	
3	Tampilan liveness sudah sesuai	✓	
C. Kesesuaian Audio			
1	Suara tokoh karakter sudah sesuai	✓	
2	Musik (Backsound) sudah sesuai	✓	

SARAN :

Semua masukan dan saran telah dikoreksi dengan baik

Singaraja 5 Mei 2023

Mengetahui dan Menyetujui

I. Nengah Eka Marbaya, S.Pd., M.Pd.

1995022019021006

Uji Ahli Media 2

UJI AHLI MEDIA

Pengembangan Virtual Tour Fakultas Teknik dan Kejuruan Berbasis

Fotography 360°

Nama : I Ketut Andika Pradnyana, S.Pd, M.Pd
 NIP :
 Pekerjaan : Dosen
 Tgl. Penilaian : 8 Mei 2023

PETUNJUK PENGISIAN ANGKET

Berikan tanda centang (✓) pada salah satu kolom pilihan jawaban yang tersedia.


No	Indikator Penilaian	Alternatif Jawaban	
		Sesuai	Tidak Sesuai
A. Kesesuaian			
1	Tampilan Virtual Tour sudah sesuai	✓	
2	Hotspot yang ditampilkan menampilkan informasi yang sesuai	✓	
B. Kesesuaian Video			
1	Efek tampilan animasi liveshoot sudah sesuai	✓	
2	Visual karakter "TUDE" sudah sesuai	✓	
3	Tampilan liveshoot sudah sesuai	✓	
C. Kesesuaian Audio			
1	Suara tokoh karakter sudah sesuai	✓	
2	Musik (Bacsound) sudah sesuai	✓	

SARAN :

.....

Singaraja 8 MEI 2023

Mengetahui dan Menyetujui


I Ketut Andika Pradnyana

Lampiran 5. Instrumen Uji Respon Pengguna

UJI RESPON PENGGUNA

Pengembangan Virtual Tour Fakultas Teknik dan Kejuruan Berbasis

Fotography 360°

Nama :

Asal Sekolah :

Tanggal Penilaian :

Petunjuk :

Berilah tanda centang (√) pada option yang tersedia.

1. Apakah anda sudah mengetahui mengenai Fakultas Teknik dan Kejuruan?

Ya Tidak

2. Apakah anda berminat untuk menjadi mahasiswa pada Fakultas Teknik dan Kejuruan?

Ya Tidak

Petunjuk :

Sebelum mengisi angket, pengguna diharapkan untuk menggunakan media Virtual Tour 360° Fakultas Teknik dan Kejuruan dan memberikan penilaian sejumlah pernyataan di bawah ini dengan memberikan tanda centang (√) pada option yang tersedia.

*Keterangan

Alternatif
Sangat Setuju (SS)
Setuju (S)

Kurang Setuju (KS)
Tidak Setuju (TS)
Sangat Tidak Setuju (STS)

Form Angket Respon :

No	Kriteria	Alteratif Jawaban				
		SS	S	CS	TS	STS
1	Saat menjalankan Virtual Tour 360° Fakultas Teknik dan Kejuruan saya dapat menggunakan dengan mudah.					
2	Saya baru mengetahui posisi semua ruangan yang digunakan oleh Fakultas Teknik dan Kejuruan dengan baik melalui Virtual Tour 360° Fakultas Teknik dan Kejuruan.					
3	Hostpot yang disajikan terlihat Jelas dan Sesuai.					
4	Hotspot yang disajikan Tidak terlihat jelas dan Tidak sesuai.					
5	Saya dapat memahami dengan baik informasi yang disajikan pada Hotspot Virtual Tour 360° Fakultas Teknik dan Kejuruan.					
6	Saya kesulitan dalam memahami informasi yang disajikan pada Hotspot Virtual Tour 360° Fakultas Teknik dan Kejuruan.					

7	Setelah menyaksikan video animasi liveshoot, saya memahami mengenai informasi ruangan yang dijelaskan.					
8	Walaupun sudah menonton video animasi liveshoot saya tetap tidak memahami ruangan yang dijelaskan.					
9	Dengan menggunakan Virtual Tour 360° Fakultas Teknik dan Kejuruan saya semakin mengetahui posisi dan fungsi ruangan yang digunakan pada Fakultas Teknik dan Kejuruan.					
10	Menurut saya, penggunaan Virtual Tour 360° Fakultas Teknik dan Kejuruan sangat menarik dan bermanfaat.					

SARAN :

.....

.....

.....

.....

Singaraja

Mengetahui dan Menyetujui

.....

.....

Lampiran 6. Hasil Uji Respon Pengguna Kuesioner Offline

UJI RESPON PENGGUNA

Pengembangan Virtual Tour Fakultas Teknik dan Kejuruan Berbasis Photography 360°

Nama : Kadac Wiwin Dendriani
 Asal Sekolah : Universitas Pendidikan Ganesha
 Tanggal Penilaian : 12/05/2023

Petunjuk :

Berilah tanda centang (✓) pada option yang tersedia.

1. Apakah anda sudah mengetahui mengenai Fakultas Teknik dan Kejuruan?

Ya Tidak

Petunjuk :

Sebelum mengisi angket, pengguna diharapkan untuk menggunakan media Virtual Tour 360° Fakultas Teknik dan Kejuruan dan memberikan penilaian sejumlah pernyataan di bawah ini dengan memberikan tanda centang (✓) pada option yang tersedia.

*Keterangan

Alternatif
Sangat Setuju (SS)
Setuju (S)
Kurang Setuju (KS)
Tidak Setuju (TS)
Sangat Tidak Setuju (STS)

Form Angket Respon :

No	Kriteria	Alteratif Jawaban				
		SS	S	CS	TS	STS
1	Saat menjalankan Virtual Tour 360° Fakultas Teknik dan Kejuruan saya dapat menggunakan dengan mudah.	✓				
2	Saya baru mengetahui posisi semua ruangan yang digunakan oleh Fakultas Teknik dan Kejuruan dengan baik melalui Virtual Tour 360° Fakultas Teknik dan Kejuruan.	✓				
3	Hotspot yang disajikan terlihat Jelas dan Sesuai.	✓				
4	Hotspot yang disajikan Tidak terlihat jelas dan Tidak sesuai.					✓
5	Saya dapat memahami dengan baik informasi yang disajikan pada Hotspot Virtual Tour 360° Fakultas Teknik dan Kejuruan.	✓				
6	Saya kesulitan dalam memahami informasi yang disajikan pada Hotspot Virtual Tour 360° Fakultas Teknik dan Kejuruan.					✓


7	Setelah menyaksikan video animasi liveshoot, saya memahami mengenai informasi ruangan yang dijelaskan.	✓				
8	Walaupun sudah menonton video animasi liveshoot saya tetap tidak memahami ruangan yang dijelaskan.					✓
9	Dengan menggunakan Virtual Tour 360° Fakultas Teknik dan Kejuruan saya semakin mengetahui posisi dan fungsi ruangan yang digunakan pada Fakultas Teknik dan Kejuruan.	✓				
10	Menurut saya, penggunaan Virtual Tour 360° Fakultas Teknik dan Kejuruan sangat menarik dan bermanfaat.	✓				

SARAN :

.....

Singaraja, 12 Mei 2023

Mengetahui dan Menyetujui


 (Kaduk Wina Dendriani)

Kuesioner Online (Google Form)

		RESPONDEN ONLINE												
1														
2	Nama	Pendidikan (saat ini)	P1	P2	P3	P4	P5	P6	P7	P8	P9	P10	TOTAL	
3	I Gd Panji Prajabawana	SMA/SMK/MA	4	4	4	4	5	5	3	4	3	5	41	
4	I MADE OANDE DIANTIKA PUTRA	SMA/SMK/MA	4	5	4	4	4	4	4	4	5	5	43	
5	Ni Luh Gd Diah Pradnyani	SMA/SMK/MA	4	5	4	4	4	4	4	4	5	5	43	
6	Arik Yuliandari	SMA/SMK/MA	5	3	4	3	5	4	4	5	5	4	42	
7	Ni Komang Ariningsih	SMA/SMK/MA	3	4	5	4	3	3	4	4	3	3	36	
8	Dewa Ayu Gita Romansa Hati	SMA/SMK/MA	4	5	5	4	4	4	4	4	4	5	43	
9	Widya Dharmapatni	SMA/SMK/MA	4	4	4	4	4	3	4	5	4	5	41	
10	Luh Ayu Agustina Dewi	Kuliah (Universitas Pendidikan Ganesha)	5	5	5	5	5	5	5	4	5	5	49	
11	Devina	Kuliah (Universitas Pendidikan Ganesha)	5	5	5	5	4	5	4	5	5	5	48	
12	Komang Dewi Sitha Noviyanti	Kuliah (Universitas Pendidikan Ganesha)	5	4	5	5	5	5	5	5	5	5	49	
13	I Ketut Andi Suantara	Kuliah (Universitas Pendidikan Ganesha)	5	5	2	4	4	4	2	4	4	5	39	
14	Daniar Istianatul Wafiah	Kuliah (Universitas Pendidikan Ganesha)	5	4	5	5	5	4	5	5	5	5	48	
15	Putu Gio Satria Adinata	Kuliah (Universitas Pendidikan Ganesha)	5	5	4	4	4	4	5	4	5	5	45	
16	Syarifudin Abdullah	Kuliah (Universitas Pendidikan Ganesha)	4	5	2	4	4	5	4	4	5	5	42	
17	Vina Velina	Kuliah (Universitas Pendidikan Ganesha)	4	4	4	4	4	4	4	4	4	3	39	
18	Putu Zasya Eka Satya Nugraha	Kuliah (Universitas Pendidikan Ganesha)	5	5	4	5	4	5	5	5	5	5	48	
19	Ulfa sofiani	Kuliah (Universitas Pendidikan Ganesha)	5	5	5	4	5	4	5	4	5	5	47	
20	Dita oktaviari	Kuliah (Universitas Pendidikan Ganesha)	5	4	5	5	4	4	4	5	5	5	46	
21	Arisa Aprilia Putri	Kuliah (Universitas Pendidikan Ganesha)	5	5	5	4	5	4	5	4	4	5	46	



22	Virdha Prastyani	Kuliah (Universitas Pendidikan Ganesha)	5	5	5	5	5	5	5	5	5	5	50
23	Apti Sugiantari	Masyarakat Umum	5	5	5	5	5	5	5	5	5	5	50
24	Dian Fitriani	D3	5	5	5	5	5	5	5	5	5	5	50
25	Ni luh sari	Masyarakat Umum	5	5	5	5	5	5	5	5	5	5	50
26	sirtupillia komariyah	Masyarakat Umum	5	5	5	5	5	5	5	5	5	5	50
27	Sirrir Asrori	Kuliah (Universitas Pendidikan Ganesha)	5	1	5	5	5	5	5	5	5	1	42
28	Anshori Iqbal	Kuliah (Universitas Pendidikan Ganesha)	5	4	4	5	4	5	5	4	5	5	46
29	Naralavya	SMA/SMK/MA	5	5	5	5	5	5	5	5	5	5	50
30	Deandra Amelia Lutfi Paramitha	SMA/SMK/MA	5	5	5	5	5	5	5	5	5	5	50
31	Jesselyn	SMA/SMK/MA	3	4	4	5	5	5	5	5	5	5	46
32	Deandra Dwi Khalida	SMA/SMK/MA	4	4	3	5	3	5	4	5	4	5	42
33	Baiq Reisha Ladytia anastasya	SMA/SMK/MA	3	3	3	3	3	3	3	3	3	5	32
34	ni nyoman devi widya saraswati	SMA/SMK/MA	5	5	5	5	5	5	5	5	5	5	50
35	Ni Nyoman Putri Indrayanti Sutari	SMA/SMK/MA	3	4	5	5	5	3	4	5	5	3	42
36	Adi Galbuadi	Bekerja	5	5	5	5	5	5	5	5	5	5	50
37	Made Artha Saraswati	Kuliah (Universitas Pendidikan Ganesha)	5	5	4	4	4	5	5	5	5	5	47
38	Novitasari putri	Bekerja	5	5	5	5	5	5	5	5	5	5	50
39	calysta	SMA/SMK/MA	5	5	5	5	5	5	5	5	5	5	50
40	Made Wina Ardha Kuswari	SMA/SMK/MA	4	4	5	5	5	4	5	5	4	5	46
41	Ptuyudikk	SMA/SMK/MA	5	4	4	5	4	4	4	3	4	1	38
42	Yudhistira G.S.	SMA/SMK/MA	4	4	4	2	4	4	4	4	4	4	38



43	Farras marfathul	SMA/SMK/MA	5	5	5	5	5	5	5	5	5	5	50
44	Nadira Ayu P	SMA/SMK/MA	5	5	4	1	4	5	5	5	5	5	44
45	Angeline Febriani	SMA/SMK/MA	3	3	3	4	4	3	4	4	3	3	34
46	tata	SMA/SMK/MA	5	5	5	5	5	5	5	5	5	5	50
47	Alindra Yefta	SMA/SMK/MA	5	4	5	5	5	5	5	5	5	5	49
48	Dini	SMA/SMK/MA	5	4	4	4	4	4	4	4	3	5	41
49	rafi aditya	SMA/SMK/MA	5	5	4	2	5	5	4	4	4	4	42
50	Zahra	SMA/SMK/MA	4	5	5	5	4	2	4	4	4	5	42
51	Zaskya Mantika	SMA/SMK/MA	4	5	5	5	4	4	5	5	5	5	47
52	Reyna	SMA/SMK/MA	5	4	4	5	4	4	4	4	4	5	43
53	saskia	SMA/SMK/MA	5	5	5	5	5	5	5	5	5	5	50
54	Nabila Putri Marwah	SMA/SMK/MA	5	5	5	5	5	4	5	5	5	5	49
55	Ni Putu Eva Awahita Parama Ayu	SMA/SMK/MA	4	4	4	4	4	4	4	4	4	5	41
56	Muhammad Rakan Farrastio	SMA/SMK/MA	5	5	5	5	5	4	5	5	5	5	49
57	Nabila indiana	SMA/SMK/MA	3	4	5	5	5	4	4	5	4	4	43
58	Zahira	SMA/SMK/MA	5	5	5	5	5	5	5	4	5	5	49
59	Adinda Arum Nugrahanin	SMA/SMK/MA	5	4	5	5	5	5	5	5	4	5	48
60	Baiq Laudya Muliana	SMA/SMK/MA	3	3	4	3	5	3	4	3	4	3	35
61	Desak Made Devina Wija Putri	SMA/SMK/MA	4	4	5	4	4	3	3	5	4	5	41
62	Ida Bagus Aditya Jelantik Pramana	SMA/SMK/MA	5	4	4	4	4	4	5	5	5	5	45
63	fiona	SMA/SMK/MA	5	5	4	5	5	5	5	4	5	5	48



64	Fazila	SMA/SMK/MA	4	4	3	3	4	4	4	5	4	4	39
65	Vanesa	SMA/SMK/MA	5	4	4	4	5	5	4	4	4	5	44
66	Dino Dwiyantika Ramadhan	SMA/SMK/MA	5	5	4	3	4	5	3	5	1	5	40
67	Muhammad Danial Afriano Prayogo	SMA/SMK/MA	4	5	5	5	5	5	5	4	5	5	48
68	Ida Bagus Wahyu Wirasta	SMA/SMK/MA	3	4	4	2	5	5	4	4	5	5	41
69	Zettara Ayudya Ariana	SMA/SMK/MA	3	3	4	4	4	5	5	4	2	5	39
70	Alif Budhiharja	SMA/SMK/MA	5	5	5	3	5	4	4	4	4	5	44
71	annisa yumna ramadhanti	SMA/SMK/MA	3	4	4	2	5	4	3	4	4	5	38
72	Muhammad Ridho Aditya	SMA/SMK/MA	3	3	3	3	3	3	4	4	3	4	33
73	Ni Putu Saras Cantika Dara Yoni	SMA/SMK/MA	3	3	4	4	4	4	4	4	4	5	39
74	Adinda	SMA/SMK/MA	3	4	3	3	4	4	4	4	4	4	37
75	Evy	SMA/SMK/MA	4	4	4	4	4	4	4	3	3	5	39
76	Ini Mirza Rusdi Toriq	SMA/SMK/MA	3	3	3	3	3	4	3	4	3	4	33
77	Lalu Hadid Ibrahim	SMA/SMK/MA	5	5	3	3	3	3	3	3	4	3	35
78	Nasya nurdalillah	SMA/SMK/MA	3	4	4	5	5	4	4	3	4	5	41
79	I Gde Wikan Pradayan Amadya	SMA/SMK/MA	4	4	5	5	4	4	4	4	3	5	42
80	Naufal Rasyidi Azmi	SMA/SMK/MA	5	5	4	3	4	3	5	3	4	5	41
81	Ristina Meiza Suryaningtyas	SMA/SMK/MA	3	3	4	4	3	4	3	4	4	4	36
82	Tafida Mutia Harisandi	SMA/SMK/MA	5	5	5	5	5	5	5	5	5	5	50
83	Thessalonika Sondang Ayu Christant	SMA/SMK/MA	5	5	4	4	4	4	5	5	5	5	46
84	Bunga Dwikartika Sasongko	SMA/SMK/MA	3	4	4	4	3	4	4	4	4	5	39



85	Cindy swandewi	Kuliah (Universitas Pendidikan Ganesha)	4	4	5	5	4	5	5	5	5	5	47
86	Dwi Shoufa Rosdiana	SMA/SMK/MA	5	3	4	4	3	4	3	5	2	5	38
87	SYAHIDA NUR'AZIZAH	SMA/SMK/MA	3	3	4	2	3	4	4	4	4	4	35
88	salma	SMA/SMK/MA	4	4	4	5	4	3	4	4	4	5	41
89	Ta	Masyarakat Umum	5	4	4	2	5	5	5	4	5	5	44
90	Felyvia Trevina Gunawan	SMA/SMK/MA	4	5	5	5	4	5	4	5	5	4	46
91	Jennifer Angelina Da Costa	SMA/SMK/MA	5	5	5	5	5	5	5	5	5	5	50
92	Lifia Nabila Hisyam	SMA/SMK/MA	4	4	4	2	4	4	4	4	4	5	39
93	baiq rayya novanthy	SMA/SMK/MA	4	4	4	2	4	4	4	4	4	5	39
94	Ni Komang Arista Sriastiti	Kuliah (Universitas Pendidikan Ganesha)	4	4	4	4	4	4	4	4	3	4	39
95	Mila Sopiana	Masyarakat Umum	4	4	4	4	4	4	4	4	4	4	40
96	luh komang ayu agustini	Masyarakat Umum	4	4	4	4	4	4	4	4	4	4	40
97	Manzulina	Masyarakat Umum	4	3	4	3	4	3	4	3	4	5	37
98	Hayatun Annisa Rahmat	Masyarakat Umum	3	2	3	4	4	4	4	4	4	4	36
99	i gusti bagus ananta tusan semadi	SMA/SMK/MA	4	4	4	5	4	4	4	5	4	5	43
100	nasya	SMA/SMK/MA	4	4	5	5	4	4	5	5	5	5	46
101	Diva wulida	SMA/SMK/MA	4	3	3	3	3	4	4	3	4	4	35
102	baiq saskia aprilia putri	SMA/SMK/MA	4	3	4	4	3	3	3	4	4	4	36
103	Aura Resandiya	SMA/SMK/MA	5	5	5	5	5	5	5	5	5	5	50
104	niko satya saputra	SMA/SMK/MA	5	5	5	5	5	5	5	5	5	5	50
105	Shaima Azzahra	SMA/SMK/MA	5	5	5	5	5	5	5	5	5	5	50



106	Asyha	SMA/SMK/MA	3	3	3	3	3	3	3	3	5	5	34
107	malikha	SMA/SMK/MA	4	3	4	4	4	4	4	3	5	5	40
108	Adzalia Shafa	SMA/SMK/MA	3	3	4	5	4	5	5	4	5	4	42
109	Anisa	Kuliah (Universitas Pendidikan Ganesha)	5	4	4	5	4	5	5	5	4	5	46
110	Rave Marvel Yahya	SMA/SMK/MA	5	5	5	5	5	5	1	5	5	5	46
111	Danila Amalia	Masyarakat Umum	5	5	5	5	5	5	5	5	5	5	50
112	I Made Nara Kusuma	Kuliah (Universitas Pendidikan Ganesha)	5	5	4	5	5	5	5	5	5	5	49
113			RESPONDEN OFFLINE										0
114	Kadek Wiwin Dendriani	Kuliah (Universitas Pendidikan Ganesha)	5	5	5	5	5	5	5	5	5	5	50
115	Gede Ari Wahyudi	Kuliah (Universitas Pendidikan Ganesha)	5	5	5	5	5	5	5	5	5	5	50
116	Ni Putu Gita Oktayani	Kuliah (Universitas Pendidikan Ganesha)	5	5	5	5	5	5	5	5	5	5	50
117	Dewa Made Wisma Dwipayoga	Kuliah (Universitas Pendidikan Ganesha)	4	4	4	5	5	5	5	5	5	5	47
118	I Komang Edi Wijaya	Kuliah (Universitas Pendidikan Ganesha)	4	4	4	5	5	5	5	5	5	5	47
119	kadek indra kusuma	Kuliah (Universitas Pendidikan Ganesha)	5	5	5	5	5	5	5	5	5	5	50
120	Ketut Nova Wijaya Dinata	Kuliah (Universitas Pendidikan Ganesha)	5	5	5	5	5	5	5	5	5	5	50
121	Taufik Hidayat	Kuliah (Universitas Pendidikan Ganesha)	5	5	5	5	5	5	5	5	5	5	50
122	Ni Made Pyari Shinta Puspa Dewi	Kuliah (Universitas Pendidikan Ganesha)	5	5	5	5	5	5	5	5	5	5	50
123	Ni Komang Sri Widyastuti	Kuliah (Universitas Pendidikan Ganesha)	5	5	5	5	5	5	5	5	5	5	50
124	Gede Bakti Pratama Putra	Kuliah (Universitas Pendidikan Ganesha)	5	4	5	4	5	4	5	4	5	5	46
125	Smarana Putra	Kuliah (Universitas Pendidikan Ganesha)	5	5	5	5	5	5	5	5	5	5	50
126	Zahratul Aulia	Kuliah (Universitas Pendidikan Ganesha)	5	5	5	5	5	5	5	5	5	5	50
127	I wayan Ardi Surya	Kuliah (Universitas Pendidikan Ganesha)	5	5	5	5	5	5	5	5	5	5	50
128	Ahmad Rifki Azhari	Kuliah (Universitas Pendidikan Ganesha)	5	5	5	5	5	5	5	5	5	5	50
129	Putu Merta	Kuliah (Universitas Pendidikan Ganesha)	5	5	5	5	5	5	5	5	5	5	50
130	Gede Dea Braga Anggita	Kuliah (Universitas Pendidikan Ganesha)	5	5	5	5	5	5	5	5	5	5	50
131	Dewa Gede Agung Wibhisana Natih	Kuliah (Universitas Pendidikan Ganesha)	5	5	5	5	5	5	5	5	5	5	50
132	I Gusti Agung Michael	Kuliah (Universitas Pendidikan Ganesha)	5	5	5	5	5	5	5	5	5	5	50
133	I Putu Gede dharma Saputra	Kuliah (Universitas Pendidikan Ganesha)	5	5	5	5	5	5	5	5	5	5	50
134	I Gusti Ayu Tresna Dewi	Kuliah (Universitas Pendidikan Ganesha)	5	5	5	5	5	5	5	5	5	5	50
135		TOTAL	579	1711	576	566	581	577	580	586	585	617	5816
136		RATA-RATA											44

Lampiran 7. Google Form

Virtual Tour Fakultas Teknik dan Kejuruan

Virtual Tour merupakan rangkaian gambar panoramik yang digabung dan disusun sedemikian rupa untuk menciptakan pengalaman virtual di lokasi mana pun. Kemudian pengguna dapat merasakan bagaimana berada di suatu tempat tertentu tanpa harus mendatangi tempat tersebut secara langsung.

Fakultas Teknik dan Kejuruan merupakan salah satu dari banyaknya Fakultas yang berada pada Universitas Teknik dan Kejuruan. Fakultas Teknik dan Kejuruan sendiri terbagi menjadi 2 Jurusan, yakni Jurusan Teknik Informatika dan Jurusan Teknologi industri.

Virtual Tour Fakultas Teknik dan Kejuruan dibuat sebagai proyek akhir (Skripsi) dan dapat diakses melalui :
[Virtual Tour Fakultas Teknik dan Kejuruan](#)

skripsi.undiksha30@gmail.com [Ganti akun](#)

* Menunjukkan pertanyaan yang wajib diisi

Email *

Email Anda _____

Nama *

Jawaban Anda _____

Pendidikan (saat ini) *

SMA/SMK/MA

Kuliah (Universitas Pendidikan Ganesha)

Masyarakat Umum

Satuan Pendidikan *
(nama sekolah)

Jawaban Anda _____

Domisili *

Jawaban Anda _____

Berikutnya Kosongkan formulir

Saya dapat **memahami dengan baik** informasi yang disajikan pada **Hotspot Virtual Tour 360° Fakultas Teknik dan Kejuruan.** *

1 2 3 4 5

Sangat Tidak Setuju Sangat Setuju

Saya **kesulitan dalam memahami** informasi yang disajikan pada **Hotspot Virtual Tour 360° Fakultas Teknik dan Kejuruan.** *

1 2 3 4 5

Sangat Tidak Setuju Sangat Setuju

Setelah menyaksikan video animasi liveshoot, **saya memahami mengenai informasi ruangan yang dijelaskan.** *

1 2 3 4 5

Sangat Tidak Setuju Sangat Setuju

Walaupun sudah menonton video animasi liveshoot saya tetap **tidak memahami** ruangan yang dijelaskan. *

1 2 3 4 5

Sangat Tidak Setuju Sangat Setuju

Dengan menggunakan **Virtual Tour 360° Fakultas Teknik dan Kejuruan** saya semakin **mengetahui posisi dan fungsi ruangan** yang digunakan pada Fakultas Teknik dan Kejuruan. *

1 2 3 4 5

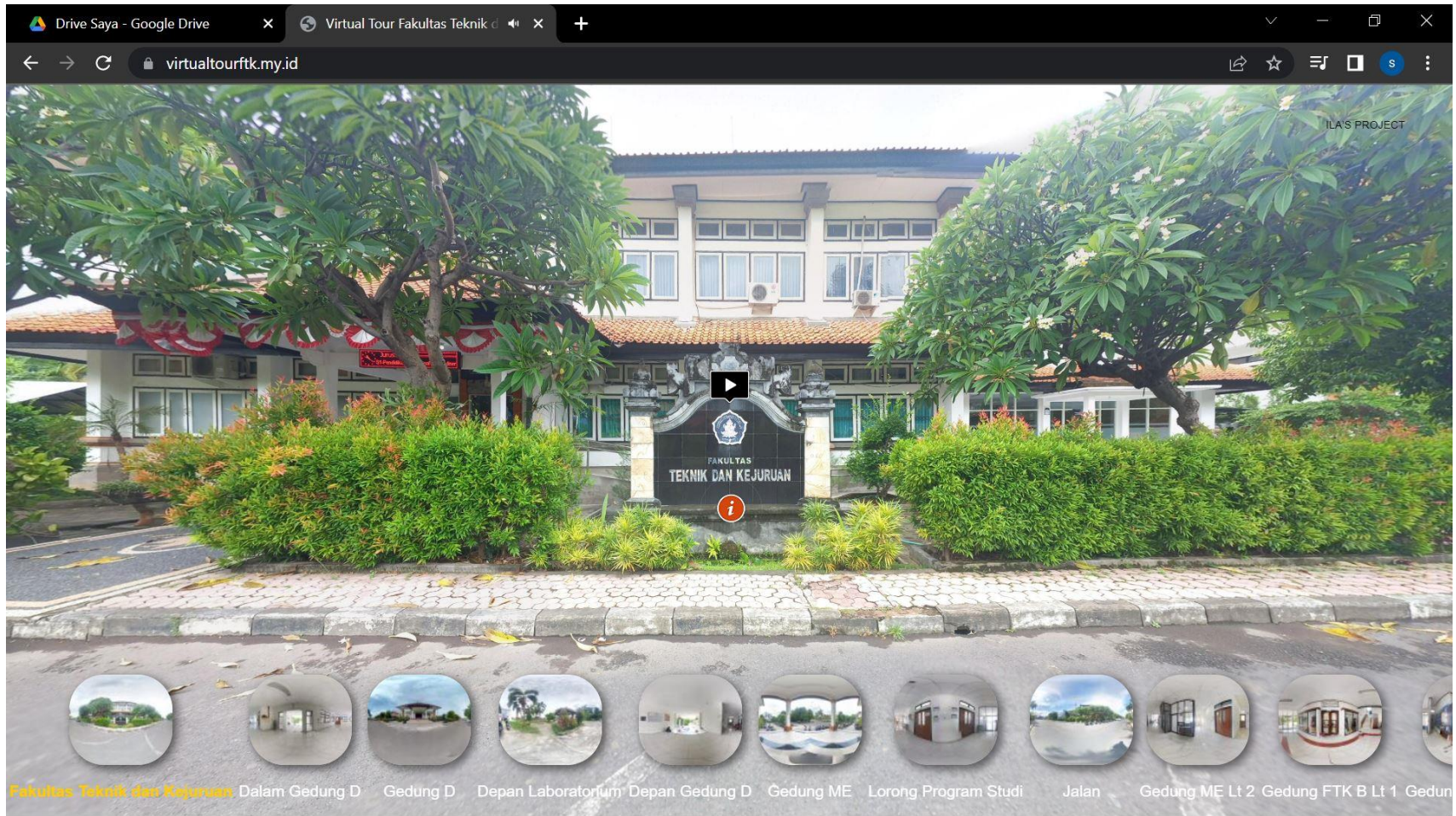
Sangat Tidak Setuju Sangat Setuju

Menurut saya, penggunaan **Virtual Tour 360° Fakultas Teknik dan Kejuruan** **sangat menarik dan bermanfaat.** *

1 2 3 4 5

Sangat Tidak Setuju Sangat Setuju

Lampiran 8. Tampilan Virtual Tour Fakultas Teknik dan Kejuruan




Lampiran 9. Dokumentasi





Uji Ahli Isi



Uji Ahli Media



Pengambilan Gambar 360°



Pengisian Kuesioner oleh Responden

Lampiran 10. Jadwal Penelitian

No	Nama Kegiatan	Agustus	September	Oktober	November	Desember	Januari	Februari	Maret	April	Mei	Juni
		2022	2022	2022	2022	2022	2023	2023	2023	2023	2023	2023
1	Penyusunan Proposal											
2	Seminar Proposal											
3	Analyze											
4	Design											
5	Pembuatan Media											
6	Implementasi											
7	Pengujian											
8	Penyusunan Laporan											
9	Ujian Skripsi											